

# 목 차

분기 보고서 .....	1
<b>【 대표이사 등의 확인 】</b> .....	2
I. 회사의 개요 .....	3
1. 회사의 개요 .....	3
2. 회사의 연혁 .....	12
3. 자본금 변동사항 .....	16
4. 주식의 총수 등 .....	20
5. 의결권 현황 .....	26
6. 배당에 관한 사항 등 .....	26
II. 사업의 내용 .....	28
III. 재무에 관한 사항 .....	100
1. 요약재무정보 .....	100
2. 연결재무제표 .....	104
3. 연결재무제표 주석 .....	112
4. 재무제표 .....	147
5. 재무제표 주석 .....	153
6. 기타 재무에 관한 사항 .....	182
IV. 감사인의 감사의견 등 .....	193
V. 이사의 경영진단 및 분석의견 .....	195
VI. 이사회 등 회사의 기관에 관한 사항 .....	196
1. 이사회에 관한 사항 .....	196
2. 감사제도에 관한 사항 .....	199
3. 주주의 의결권 행사에 관한 사항 .....	200
VII. 주주에 관한 사항 .....	201
VIII. 임원 및 직원 등에 관한 사항 .....	205
1. 임원 및 직원의 현황 .....	205
2. 임원의 보수 등 .....	206
IX. 계열회사 등에 관한 사항 .....	208
X. 이해관계자와의 거래내용 .....	211
XI. 그 밖에 투자자 보호를 위하여 필요한 사항 .....	215
<b>【 전문가의 확인 】</b> .....	226
1. 전문가의 확인 .....	226
2. 전문가와의 이해관계 .....	226

# 분기보고서

(제 61 기)

사업연도      2016년 01월 01일      부터  
                  2016년 09월 30일      까지

금융위원회

한국거래소 귀중

2016년 11월 11일

제출대상법인 유형 :

주권상장법인

면제사유발생 :

해당사항 없음

회 사 명 :

(주)대유에이텍

대 표 이 사 :

라현근, 권의경

본 점 소 재 지 :

광주광역시 광산구 소촌로123번길 40-11(소촌동)

(전 화) 062-943-8611

(홈페이지) <http://www.dayou.co.kr>

작 성 책 임 자 :

(직 책) 이사                      (성 명) 박건민

(전 화) 062-940-8672

## 【 대표이사 등의 확인 】

### 확 인 서

우리는 당사의 대표이사 및 신고업무담당이사로서 이 공시서류의 기재내용에 대해 상당한 주의를 다하여 직접 확인·검토한 결과, 중요한 기재사항의 기재 또는 표시의 누락이나 허위의 기재 또는 표시가 없고, 이 공시서류에 표시된 기재 또는 표시사항을 이용하는 자의 중요한 오해를 유발하는 내용이 기재 또는 표시되지 아니하였음을 확인합니다.

또한, 당사는 「주식회사의외부감사에관한법률」 제2조의2 및 제2조의3의 규정에 따라 내부회계관리제도를 마련하여 운영하고 있음을 확인합니다.(「주식회사의외부감사에관한법률」 제2조에 의한 외부감사대상법인에 한함)

2016 . 11 . 11

주식회사 대유에이텍

대 표 이 사 권 의 경



신고업무담당이사 박 건 민



# I. 회사의 개요

## 1. 회사의 개요

1. 연결대상 종속회사 개황(연결재무제표를 작성하는 주권상장법인이 사업보고서, 분기·반기보고서를 제출하는 경우에 한함)

(단위 : 백만원)

상호	설립일	주소	주요사업	직전사업연도말 자산총액	지배관계 근거	주요종속 회사 여부
㈜대유SE	2010.12.28	충청남도 충주시 대소원면 청 단산업1로 136	신재생에너지설비의 제조, 설치, 판 매 및 관련사업 외	38,354	의결권의 과반수 소유 (회계기준서 1027호)	직전연도 자산총액이 지배회 사 개별자산총액의 10% 이 상 또는 자산총액이 750억 이상
㈜스마트홀딩스	2011.04.18	광주광역시 동구 중앙로 199 (금남로4가)	골프장업, 금융업을 영위하는 회사의 경영관리 외	96,896	상동	상동
㈜대유합금	2015.08.03	전라북도 익산시 왕궁면 왕궁 농공단지길 32-24	자동차부품(AL/WHEEL)제조	76,850	상동	상동
㈜위니아대유	2014.09.26	광주광역시 광산구 소촌로 123번길 40-12(소촌동)	산업용 및 가정용 냉장 냉동장비 제 조 외	281,421	상동	상동
㈜대유위니아	1999.10.06	충청남도 아산시 탕정면 선문 로 254번길 12	기타 가정용 전기기기 및 산업용 및 가정용 냉장 냉동장비 제조 외	210,006	상동	상동
㈜대유위니아서비스	2015.01.26	광주광역시 광산구 소촌로 123번길 40-11(소촌동)	서비스, 배송설치, 유통센터 운영 및 관련 서비스 외	11,641	상동	해당없음
상해위니아전자무역(유 )	2012.09.07	Room E2514, 1st Building, No.5500, Yuanjiang Road, Minhang District, Shanghai	전자제품 등의 판매 및 서비스업	2,211	상동	해당없음
㈜대유중공업	2009.10.29	전라남도 나주시 남평읍 오계 리 1014-5	자동차부품(H/A Rest) 제조 및 건설 외	9,297	상동	해당없음
북경대유자동차부품	2005.03.01	FUHAO CUN, SONGZHUANG TOWN, TONGZHOU DISTRI LT BEIJING, 101119, CHINA	자동차부품(ST/WHEEL)제조	16,636	상동	해당없음
영성대유자동차부품	2012.05.21	중국 강소성 영성시 환보산업 원경3로 28호	자동차부품(ST/WHEEL)제조	12,284	상동	해당없음

### 1-1. 연결대상회사의 변동내용

구분	자회사	사유
신규 연결	-	-
	-	-

연결	-	-
제외	-	-

## 나. 연결회사에 대한 세부개요

### [ 대유에이텍 ]

#### (1) 회사의 법적, 상업적 명칭

당사의 명칭은 『주식회사 대유에이텍』 이고, 영문으로는 DAYOU A-TECH CO.,LTD 입니다. 단, 약식으로 표기하는 경우에는 『(주)대유에이텍』 라고 표기합니다.

#### (2) 설립일자

당사는 1960년 01월 16일에 설립되었으며, 유가증권시장 상장일은 1977년 01 월 28일입니다.

#### (3) 본사의 주소, 전화번호 및 홈페이지 주소

- 주 소 : 광주광역시 광산구 소촌로123번길 40-11 (소촌동)
- 전화번호 : 062 - 942- 8611
- 홈페이지 : <http://www.dayou.co.kr>

#### (4) 중소기업 해당여부

당사는 중소기업기본법 제2조의 중소기업에 해당하지 않습니다.

#### (5) 주요 사업의 내용

당사는 자동차 SEAT제조, 도소매 및 수출입업, 부동산 임대업을 주사업으로 하고 있습니다.

자동차시트사업부문은 자동차용 의자 완제품(SEAT A'SSY)을 제조가공하여 기아자동차 및 쌍용자동차에 납품하고 있으며, 광주시트사업부에서는 스포티지R(SL), 올뉴쏘울(PS), 올뉴카렌스(RP), 봉고 III(1톤)트럭, 군수 및 해외CKD를 기아자동차 광주공장에, 화성시트사업부에서는 K9(KH) RrSEAT 및 코란도 스포츠(Q150)와 코란도 투리스모(A150)를 각각 현대엠시트와 쌍용자동차에 공급하고 있습니다. 한편 2015년 07월에는 쌍용자동차로부터 렉스턴 후속(Y-400) 차종 시트공급업체로 선정되어 2017년 03월 양산할 계획이며, 2015년 08월 스포티지R후속(QL)차종 'The SUV SPORTAGE' 시트의 양산이 성공적으로 이루어졌으며, 현재는 무결점 시트 품질 확보를 위하여 기초품질에서부터 양산품질에 이르는 전반적인 무결점 품질수준 확보를 위하여 최선을 다하고 있습니다.

부동산 임대사업부문은 경기도 성남시 중원구에 위치한 아파트형공장, 광주광역시 광산구소촌동 본점에 근접한 신규 사무동 및 공장동, 나주시 남평 및 경기도 포천에 위치한 연수원을 통한 임대수익을 창출하고 있습니다. 당 보고서 작성기준일 현재 투자부동산으로 계정대체되어 있으며 경기도 성남시 중원구에 위치한 아파트형공장의 경우 외부평가기관의 평가금액은 36,278백만원(평가법인: 경일감정평가법인)으로 추정되었습니다.

#### (6) 신용평가에 관한 사항

- ① 평가일 : 2016년 4월 21일
- ② 신용평가전문기관명 : NICE평가정보 주식회사
- ③ 당사의 신용등급

기업신용평가 등급	현금흐름 등급	Watch 등급
-----------	---------	----------

BBB-	CF1(A)	정상
------	--------	----

④ 신용등급체계

- 기업신용등급

해당기업의 신용도를 채무상환능력과 재무건전성 등의 관점에서 산출하여 신용위험의 정도를 측정하는 지표입니다.

신용상태	신용등급	신용등급의 정의
우수	AAA	상거래를 위한 신용능력이 최우량급이며, 환경변화에 충분한 대처가 가능한 기업임.
	AA	상거래를 위한 신용능력이 우량하며, 환경변화에 적절한 대처가 가능한 기업임.
	A	상거래를 위한 신용능력이 양호하며, 환경변화에 대한 대처능력이 제한적인 기업임.
양호	BBB	상거래를 위한 신용능력이 양호하나, 경제여건 및 환경악화에 따라 거래안정성 저하가능성이 있는 기업임.
보통	BB	상거래를 위한 신용능력이 보통이며, 경제여건 및 환경악화에 따라 거래안정성 저하가 우려되는 기업임.
	B	상거래를 위한 신용능력이 보통이며, 경제여건 및 환경악화 시에는 거래안정성 저하가능성이 높은 기업임.
열위	CCC	상거래를 위한 신용능력이 보통이하이며, 거래안정성 저하가 예상되어 주의를 요하는 기업임.
	CC	상거래를 위한 신용능력이 매우 낮으며, 거래의 안정성이 낮은 기업임.
	C	상거래를 위한 신용능력이 최하위 수준이며, 거래위험 발생가능성이 매우 높은 기업임.
부실	D	현재 신용위험이 실제 발생하였거나 신용위험에 준하는 상태에 처해있는 기업임.
평가제외	R	1년 미만의 결산재무제표를 보유하거나, 경영상태 급변(합병, 영업양수도, 업종변경 등)으로 기업신용평가등급 부여를 유보하는 기업임.

\* 상기 신용등급은 평가자의 필요에 따라 각 등급을 +, 0, -로 세분화 할 수 있습니다.

- 현금흐름등급

현금흐름의 건전성에 따라 기업의 지급능력(상환능력)을 분류한 기호입니다.

현금흐름등급	현금흐름등급의 정의
CF1(우수)	현금흐름창출능력이 최상급인 유동성 우수기업
CF2(양호)	영업활동의 수익성 양호하고, 투자수요를 충분히 감당할 수 있는 상태
CF3(보통)	영업활동 현금흐름은 양호하나 신규투자를 위해서는 외부자금을 조달해야 하는 상태
CF4(열위)	연간 창출한 현금흐름으로 운전자금 투자수요금액을 총당하지 못하는 보통이하의 상태
CF5(위험)	당기의 현금흐름 수익성이 적자인 위험 상태

CF6(부실)	현금흐름이 2년 연속 적자로서 수익성이 매우 열악한 상태
---------	---------------------------------

- Watch 등급

신용등급 산출이후의 기간별 신용도의 변화를 감시하기 위한 목적에서 신용도에 영향을 미칠 수 있는 기업체 신상의 변화를 일일점검하는 도구입니다.

Watch 등급	Watch 등급 정의
정상	최근 기업 내/외부 환경의 변화가 발생하지 않았음.
유보	최근 기업 내/외부 환경의 변화가 발생하였으나, 기업의 신용도 변화에 유의미한 영향을 미치는 수준은 아님.
관찰	최근 부실 징후가 포착되었거나, 경제 여건 및 환경 악화 시에 거래 안정성이 저하될 가능성이 높은 기업.
주의	최근 부실 징후가 포착되었거나, 향후 거래 안정성 저하가 예상되는 기업. 향후 채무불이행 가능성이 존재하므로 채권 및 신용관리에 주의를 요함.
경보	최근 연체 및 연체에 준하는 신용 사건이 발생한 기업으로, 향후 채무불이행 가능성이 높은 수준임. 채권 및 신용관리에 상당한 주의를 요함.
위험	최근 상당한 연체 및 연체에 준하는 신용 사건이 발생했던 기업으로, 단기간 내 채무불이행 가능성이 매우 높은 수준임. 향후 발생가능한 채무불이행에 대한 대비책이 필요함.
회수의문	금융기관에 부담하는 채무에 대해 90일 이상 연체 및 그에 준하는 신용사건이 발생한 기업. 채무불이행에 대한 대비책이 필요함.
휴폐업	피흡수합병, 휴폐업, 청산
부도	부도 및 부도에 준하는 신용 사건이 발생한 기업. 채무불이행에 대한 대비책이 필요함.

(7) 회사가 영위하는 목적사업

회사 정관상 기재되어 있는 목적사업은 아래와 같습니다

목적사업
------

1. 자동차 및 부품 제조, 도소매 및 수출입업
2. 컴퓨터 및 컴퓨터 주변기기 관련 부품 및 제품의 개발, 제조, 도소매 및 수출입업
3. 통신 단말기 및 부품의 설계, 개발, 제조, 도소매 및 수출입업
4. 부동산 개발, 임대업
5. 무역업
6. 금융업
7. 탄소나노튜브 제조업
8. 비철금속 및 비철금속 합금소재와 가공품의 제조 및 판매업
9. 종합건설업
10. 사업경영 및 관리 자문업
11. 냉각, 공기조화, 여과, 증류 및 가스발생기 제조업
12. 가정용 및 차량용 공기조화장치 제조, 도소매 및 수출입업
13. 가정용 전기기기 제조업
14. 전기보온밥솥 제조, 가정용 냉장고, 냉동고 제조, 도소매 및 수출입업
15. 전기 및 수소자동차 부품 제조 및 판매업
16. 소프트웨어 및 프로그램의 개발 및 제조, 판매업

#### (8) 계열회사의 현황

당사는 본 보고서 제출기준일 현재 당사를 제외하고 총 9개의 계열회사와 10개의 자회사가 있으며, 자세한 사항은 「Ⅵ. 이사회 등 회사의 기관 및 계열회사에 관한 사항 등」을 참조하시기 바랍니다.



## [ (주)대유합금 ]

### (1) 회사의 법적, 상업적 명칭

당사의 명칭은 '주식회사 대유합금'라고 표기합니다. 또한 영문으로는 DAYOU ALLOY Co.,Ltd.라 표기합니다.

### (2) 설립일자

당사는 주식회사 대유에이텍으로부터 알루미늄 소재사업부문 관련 자산·부채를 물적분할하여 2015년 08월 03일 설립되었습니다.

### (3) 본사의 주소, 전화번호 및 홈페이지 주소

- 주 소 : 전라북도 익산시 왕궁면 왕궁농공단지길 32-24
- 전 화 : 043 - 845 - 8611
- 홈페이지: 없음

### (4) 중소기업 해당여부

당사는 보고서 제출일 현재 중소기업기본법 제2조에 의한 중소기업에 해당하지 않습니다.

### (5) 주요 사업의 내용

당사는 주원료인 알루미늄(AL INGOT)을 수입하여 원소재 및 AL-Wheel 주조품의형태로 납품하고 있으며, 2013년 초 전북익산 왕궁농공단지에 7,300평(합금공장 3,000평, 자동차용AL-Wheel주조공장 4,300평) 규모의 공장을 증설하여 원소재와 주조품, 알루미늄휠을 제조하여 (주)대유글로벌에 공급, 시중판매를 하고 있습니다. 2012년 09월에는 전라북도 완주군과 투자협약을 체결하고 자동차부품산업의 발전을 위하여 부지(7,130평) 및 건물(6,530평)을 매입하였으며, 2013년 06월 최종 기계설비 등에 대한 투자가 완료되어 제품을 양산하고 있습니다. 한편 수익성, 재무안정성 제고 및 사업부문별 책임경영제를 위하여 2015년 08월 물적분할하여 신설되었습니다.

## [ (주)대유SE ]

### (1) 회사의 법적, 상업적 명칭

당사의 명칭은 '주식회사 대유에스이'라고 표기합니다. 또한 영문으로는 DAYOU SE Co.,Ltd.라 표기합니다.

### (2) 설립일자

당사는 주식회사 대유에이텍으로부터 태양광부문 관련 자산·부채를 물적분할하여 2010년 12월 28일 설립되었습니다.

### (3) 본사의 주소, 전화번호 및 홈페이지 주소

- 주 소 : 충청북도 충주시 대소원면 첨단산업1로 136
- 전 화 : 043 - 845 - 8611
- 홈페이지: [www.dayouse.co.kr/](http://www.dayouse.co.kr/)

### (4) 중소기업 해당여부

당사는 보고서 제출일 현재 중소기업기본법 제2조에 의한 중소기업에 해당하지 않습니다.

### (5) 주요 사업의 내용

당사는 태양광 모듈 조립 생산과 2011년부터 모듈자재 백시트사업, 김제소재 LPI연료탱크의 영업 및 판매를 주사업으로 하고 있습니다. 태양광사업부는 태양광 모듈과 백시트를 현대중공업그룹에 공급하고 있으며, 자동차사업부(LPI연료탱크의) 경우 현대자동차와 기아자동차 그리고 GM코리아에 공급하고 있습니다.

## [ (주)스마트홀딩스(몽베르CC) ]

### (1) 회사의 법적, 상업적 명칭

당사의 명칭은 '주식회사 스마트홀딩스'라고 표기합니다.

### (2) 설립일자

당사는 2011년 04월 18일 설립되었습니다.

### (3) 본사의 주소, 전화번호 및 홈페이지 주소

- 주 소 : 광주광역시 동구 중앙로 199
- 전 화 : 031 - 737 - 7018
- 홈페이지: [www.montvertcc.com](http://www.montvertcc.com)(몽베르CC)

### (4) 중소기업 해당여부

당사는 보고서 제출일 현재 중소기업기본법 제2조에 의한 중소기업에 해당하지 않습니다.

### (5) 주요 사업의 내용

당사는 골프장 레저시설 개발 및 운영 등의 사업을 영위하고 있습니다. 2011년 10월 5일 (주)동강홀딩스와 공동사업약정을 체결하고, 주식회사 동우로부터 경기도 포천시소재 36홀 회원제 골프장시설을 공동으로 양수하여 운영(민법상 조합계약)하고 있습니다.

몽베르CC는 경기북부의 수려한 자연을 그대로 하여 복원시킨 36홀코스 회원제골프장으로써 국내 최고수준의 골프코스를 경비하여 "대한민국 베스트 골프코스 " 및 " 친환경 베스트 골프장 " 으로 여러 차례 선정되었으며, 올해 4월에는 한국프로골프(KPGA)코리안투어 올 시즌 개막전 「동부화재 프로 MIOPEN」을 유치하였습니다. 또한 골프장 주위로 명성산과 망무봉이 둘러싸고 있으며 아름다운 산정호수가 위치해 있어 골프와 함께 볼거리, 먹거리, 즐길거리 등을 한번에 느낄수 있는 환경을 갖추고 있습니다.

## [(주)위니아대유 ( (주)대유위니아 ) ]

### (1) 회사의 법적, 상업적 명칭

당사의 명칭은 '주식회사 위니아대유'라고 표기합니다.

### (2) 설립일자

당사는 2014년 09월 26일 설립되었습니다.

### (3) 본사의 주소, 전화번호 및 홈페이지 주소

- 주 소 : 광주광역시 광산구 소촌로123번길 40-12 (소촌동)
- 전 화 : 062-940-8670
- 홈페이지: www.dayou-winia.com ( (주)대유위니아 )

### (4) 중소기업 해당여부

당사는 보고서 제출일 현재 중소기업기본법 제2조에 의한 중소기업에 해당하지 않습니다.

### (5) 주요 사업의 내용

당사는 2014년 11월 (주)대유위니아의 지분 70%를 인수하기 위하여 설립된 회사로써, 연결실체는 (주)대유위니아와 (주)대유위니아의 100% 자회사인 (주)대유위니아서비스, 상해위니아전자무역 유한공사를 포함하고 있습니다.

(주)대유위니아를 포함한 연결실체는 산업용 및 가정용 냉장 냉동장비 제조, 기타 서비스업 등을 주업으로 하고 있으며, 특히 (주)대유위니아는 에어컨 전문브랜드인 위니아 출시에 이어, 국내 최초 김치냉장고 덩채를 개발하여 식품 냉장의 새로운 지평을 열어, 사회 문화적 변화를 선도하는 명실상부한 대한민국 대표 가전 브랜드로 자리매김 하였습니다. 특히 김치냉장 부문에서는 뛰어난 기술력을 바탕으로 16년 연속 K-BPI(한국산업의 브랜드파워-한국능률협회컨설팅 주관) 1위, NCSI(국가고객만도-한국생산성본부 주관) 1위, 대한민국 브랜드스타(브랜드스타 주관) 1위, NBCI(국가브랜드 경쟁력지수-한국생산성본부 주관) 1위에 선정 또는 인증받았으며, 프리미엄냉장고인 '프라우드'와 공기청정기 '에어워셔' 도 각종 브랜드 인증을 받고 있습니다. 이는 대한민국을 대표하는 주요 가전제품임을 증명하고 있습니다.

또한 2015년에는 공기청정기 제품인 위니아 에어워셔가 세계4대 디자인상 중 하나인 '2015 IF디자인 어워드' 수상, 2016년에는 프리미엄IH 밥솥 '덩채 쿡'과 김치냉장고 '덩채 마맘' 이 「2016 레드닷 디자인 어워드」 제품디자인 상을 수상하였습니다. 특히 '덩채 쿡'은 국내 밥솥 업계 최초로 해외 디자인 어워드 수상의 영예를 얻은 것이며, '덩채 마맘'도 김치냉장고 부문 최초로 제품디자인 상을 수상한 것으로써 이는 지속적인 디자인 역량을 강화하기 위하여 투자한 결실을 맺은 것으로 평가되고 있습니다.

당사는 2014년 11월 대유그룹에 인수된 후 위니아 덤채를 주축으로 고객의 라이프 스타일을 선도하는 1등 종합 가전업체라는 비전을 가지고 새로운 아이템 개발 및 사업 포트폴리오 강화는 물론, 고객에게 새로운 가치를 제공하기 위해 총력을 다하기 위하여 임직원이 합심하여 총력을 다하고 있습니다 .

기타의 자세한 사항은 동 보고서의 'II 사업의 내용' 을 참조하시기 바랍니다.

## 2. 회사의 연혁

### 가. 회사의 본점소재지 및 그 변경

보고서 제출기준일 현재 공시대상기간동안 해당사항 없습니다.

### 나. 경영진의 중요한 변동

보고서 제출기준일 현재 대표이사는 라현근, 권의경 각자대표이사 체제이며, 최근 5사업연도의 대표이사 변동내역은 다음과 같습니다.

변동년월	변동내역	변동 후 대표이사 현황
2010.03.23	대표이사 정진모 취임	정진모, 윤정수(각자 대표이사)
2011.03.25	윤정수 대표이사 사임	정진모
2014.12.01	정진모 대표이사 사임 대표이사 권의경 취임	권의경
2015.07.01	라현근 대표이사 취임	라현근, 권의경(각자 대표이사)

### 다. 상호의 변동

당사는 보고서 작성기준일 현재 해당사항이 없습니다.

### 라. 회사가 화의, 회사정리절차 그 밖에 이에 준하는 절차를 밟은 적이 있거나 현재 진행 중인 경우 그 내용과 결과

당사는 보고서 작성기준일 현재 해당사항이 없습니다.

### 마. 합병 등의 내용

#### (1) 소재사업부문의 물적분할

당사는 선택과 집중을 통해서 경기변동에 따른 영업위험을 분산시키고 경영효율성 증대를 통한 시너지 효과 극대화를 위하여 전문경영과 책임경영을 실현하고자 하였으며, 복잡한 조직구조에 따른 규모의 비경제를 제거함으로써 경영효율성을 제고하고, 각 사업부문별로 최적화된 경영자원을 효율적으로 배분함으로써 변화하는 경영환경에 탄력적이고 전략적인 대응능력을 제고함과 동시에 경영위험 최소화와 기업가치 향상을 추구하고, 사업부문별 책임경영체제를 한층 강화하여 신설회사의 새로운 도약을 위한 발판을 마련하고자 단순물적분할을 시행하였습니다. 본 분할 관련 상세내역은 2015년 07월 06일에 공시한 분할결정공시를 참조하시기 바랍니다.

### 마. 회사의 업종 또는 주된 사업의 변화

회계기간	의결기관	업종 및 주된사업의 변화		비 고
		추가	삭제	
제61기(2015년)	임시주주총회	- 냉각, 공기조화, 여과, 증류 및 가스	-	-

		발생기 제조업 - 가정용 및 차량용 공기조화장치 제조, 도 소매 및 수출입업 - 가정용 전기기기 제조업 - 전기보온밥솥 제조, 가정용 냉장고, 냉동고 제조, 도소매 및 수출입업 - 전기 및 수소자동차 부품 제조 및 판매업 - 소프트웨어 및 프로그램의 개발 및 제조, 판 매업		
제56기(2010년)	임시주주총회 (10.12.27)	-	-신재생 에너지설비의 제조, 설치, 판매 및 관련사업	물적분할 - 태양광사업부문
제55기(2009년)	임시주주총회 (09.10.15)	-	- 유·무선 통신장비, 방송통신장비 제조 및 도 ·소매업 - 전자,통신부품 제조 및 도·소매업 - 별정통신 사업 및 회선 재판매업 - 인터넷 정보제공 서비스업 - 정보통신장비 공사업 - 정보통신장비 유지보수 서비스업 - 컴퓨터시스템 설계 및 자문업 - 소프트웨어, 하드웨어 자문, 개발 및 공급업 - 전자상거래업 - 선박건조업과 선박구성부분품 제조업	물적분할 - 정보통신사업부 문 - 중공업사업부문

아. 그 밖에 경영활동과 관련된 중요한 사항 및 수상 등의 발생내용

1) 당해회사

회사명	주요 연혁
(주)대유에이텍	2011.01 현대다이모스(주)와 뉴카렌스(UN)후속 단일판매·공급계약 체결
	2011.05 제14차 무기명식이권부무보증분리형신주인수권부사채(160억원) 발행
	2011.05 전북익산시 왕궁면 광암리(부지면적:14,319㎡) 주조공장 신축
	2011.08 현대다이모스(주) 신규개발차종 시트 공급업체로 확정
	2011.12 한국무역협회 1억불 수출탑 수상/대표이사 지식경제부장관상 수상
	2012.01 광주광역시청 유망중소/중견기업(히든챔피언) 선정
	2012.09 전주과학산업단지 내 (주)나노샤인텍 소유 토지및건물 일괄매입(경매)
	2012.09 전라북도 완주군과 전주과학산업단지내 투자협약 체결
	2012.11 제14회차 무보증분리형신주인수권부사채(160억원) 전액 조기상환
	2012.11 그린손해보험(주) 인수관련 자베즈파트너스 컨소시엄 참여결정
	2013.01 2013년 현대기아차 「올해의 협력사賞」 노사협력부분 수상
	2013.02 완주지점 설치( 전라북도 완주군 봉동읍 완주산단 2로 251)
	2013.05 자베즈제이호사모투자전문회사(PEF) 출자완료(총 출자액 400억)
	2013.04 한국수출입은행과 중소·중견기업 동반성장 지원 상생협약체결
	2013.08 자베즈제이호사모투자전문회사(PEF) 출자지분 처분
	2013.12 현대모비스 우수협력사상 수상
	2013.12 일자리창출 유공 대통령 표창
	2013.12 현대다이모스(주)와 스포티지R 후속(QL) 및 쏘울 전기차(PS-EV Car)
	자동차용의자 완제품 공급업체 선정
	2014.04 쏘울 전기차(PS-EV Car) 자동차용의자 완제품 양산
	2014.07 2014년 상반기 현대모비스 우수협력사상 수상
	2015.01 2014년 지역경제활성화 우수기업 전라북도 도지사 표창
	2015.01 대유그룹 출범식
	2015.07 회사분할결정(소재사업부문 단순물적분할)
	2015.07 쌍용자동차(주) 렉스턴 후속(Y-400) 차량용의자 완제품(Seat ASS'Y) 공급업
	체 선정
	2015.12 제52회 무역의날 2억불 수출탑 및 유공포상 대통령 표창
	2016.02 광주사회복지공동모금회와 지정 기탁 협약 체결
2016.04 명문장수기업 감사패 수상(국세청)	
2016.05 광주지방고용노동청과 노·사·정 사회적 책임 실천 협약 체결	

2) 연결대상 종속회사

회사명	주요 연혁
-----	-------

<p>(주)대유SE</p>	<p>2010.12 법인 설립  2011.02 태양광모듈 생산라인을 40MW에서 80MW로 추가증설  2011.03 ISO 9001:2008 인증 획득(한국품질재단)  2011.04 ISO 14001 인증 획득 (한국품질재단)  2011.05 (주)캐놀의 LPI탱크 영업권 및 판매권을 양수  2011.06 현대자동차, 기아자동차, GM코리아 등 1차 협력사 등록  2013.05 한국LPG산업협회 일반용 LPG용기(20kg) 공급계약 체결  2013.08 태양광 자체모듈 국내인증( 모델명 : DS-250SG-A01, DS-250MG-C01)  2014.02 (주)캐놀의 토지 및 건물, 기계기구 등 자산양수(양수대가:5,392백만원)  2014.11 GM 우수품질 공급업체 선정</p>
<p>(주)대유중공업</p>	<p>2009.10 법인설립  2010.04 전기공사업 면허취득  2012.12 신재생에너지 설비 설치기업 신고  2013.10 토공사업 면허취득  2014.06 ISO 9001인증획득  2015.07 H/A Rest 사업부문 분할  2016.01 사출금형 SQ MARK 인증획득  2016.04 뿌리산업 발전 광주광역시와 투자협약 체결  2016.07 진곡공장 완공(건설사업부 및 기계사업부 공장이전)</p>
<p>(주)스마트홀딩스 (대유몽베르CC)</p>	<p>2011.04 법인설립  2011.11 (주)동우로부터 몽베르CC 골프장(36홀, 회원제)사업부문 영업양수  2012.06 참마루배 한국미드아마추어 대회실시(대유몽베르CC)  2013.08 제9회 클럽챔피언대회 실시(대유몽베르CC)  2013.09 친환경 베스트 골프장 선정(대유몽베르CC)(레저신문)  2014.05 참마루배 한국미드아마추어 대회실시(대유몽베르CC)  2015.04 제11회 KPGA 개막전 「동부화재 프로미오픈」 개최  2015.04 친환경베스트 골프장 선정(대유몽베르CC)(레저신문)  2015.04 대한민국 국가대표 베스트코스 선정(골프다이제스트)  2015.12 발렌타인 한국프로골프대상 시상식 감사패 수상(주관: 한국프로골프협회)  2016.04 제12회 KPGA 개막전 「동부화재 프로미오픈」 개최  2016.05 제1회 한국 10대 클럽하우스 레스토랑 시상 TOP10선정</p>



<p>(주)위니아대유 (주)대유위니아</p>	<p>2014.09 법인설립  2014.11 구.위니아만도 경영권 인수(지분율 67.7%) 및 (주)대유위니아로 사명변경  2014.12 역삼동 대유타워로 신사옥 이전  2014.18 「웹어워드코리아」 가전부문 대상수상  2015.02 「2015 iF디자인 어워드」 상 수상  2015.02 SKT와 스마트홈 기술협력 MOU체결  2015.03 서비스/물류 전문 자회사 설립(회사명:(주)대유위니아서비스)  2015.03 2015국가브랜드 경쟁력지수 1위-NBCI한국생산성본부  2015.03 2015한국산업의 브랜드파워 1위(16년 연속)-한국능률협회컨설팅  2015.03 2015대한민국브랜드스타(16년 연속)-브랜드스타  2015.04 세계 최초 휴대용 자연가습청정기 '위니아스포워셔' 출시  2015.05 소형냉장고(딤채S) 출시, '마이크로버블' 세정기 출시  2015.06 'd*by dimchae 전기주전자' 출시  2015.07 'd*by dimchae 전기레인지' 출시  2015.08 '16년형 김치냉장고 '딤채 마왕' 출시  2015.12 '딤채쿡 IH전기압력밥솥' 출시  2016.02 2016 국가브랜드 경쟁력지수 1위- NBCI 한국생산성본부  2016.03 2016 대한민국 브랜드스타(17년 연속) - 브랜드스타  2016.03 2016 레드닷 디자인 어워드 수상 - 독일 노르트하임 베스트팔렌 디자인센터  2016.03 한국산업의 브랜드파워 1위(17년 연속) - 한국능률협회컨설팅  2016.03 중국수출 확대 및 강화 '휴롬'과 업무협약(MOU)체결  2016.04 6인용 전기압력밥솥 딤채쿡 출시  2016.06 중국 가전업체 하이얼 그룹의 프리미엄브랜드 '카사테'와 전략적 판매협력 양해각서(MOU)체결  2016.07 (주)대유위니아 코스닥시장 신규상장</p>
<p>(주)대유합금</p>	<p>2015.08 법인신설((주)대유에이텍 소재사업부문 단순물적분할)</p>
<p>북경대유디안시자동차부품유한공사</p>	<p>2005.03 법인설립  2010.12 북경현대 LMc Rc YFc, 동풍 열달기아 TFc QBc 신차종 양산  러시아 현대 QBr 신차종 양산  2013.12 북경현대 CF, 동풍 열달기아 TDc 신규차종 양산  2014.12 북경현대 GC LFc TLc 신규차종 개발 및 양산  2016.01 안전관리 우수기업 표창(주관: 북경시 통주구 인민정부)</p>
<p>영성대유자동차부품유한공사</p>	<p>2012.05 법인설립  2014.03 영성대유디안시 신공장 완공  2014.05 스티어링 휠 양산(DYK 직납)  2014.11 안전보건경영시스템 인증 취득</p>

### 3. 자본금 변동사항

증자(감자)현황

(기준일 : 2016년 09월 30일 )

(단위 : 원, 주)

주식발행 (감소)일자	발행(감소) 형태	발행(감소)한 주식의 내용				
		주식의 종류	수량	주당 액면가액	주당발행 (감소)가액	비고
2007.03.17	유상증자(주주배정)	보통주	9,727,651	500	660	-
2009.12.02	유상증자(제3자배정)	보통주	8,000,000	500	500	-
2010.10.23	유상증자(주주배정)	보통주	11,000,000	500	710	-
2010.11.03	신주인수권행사	보통주	328,947	500	608	13회차
2010.11.29	신주인수권행사	보통주	822,368	500	608	13회차
2010.12.10	주식매수선택권행사	보통주	180,717	500	846	-
2011.02.21	신주인수권행사	보통주	822,368	500	608	13회차
2011.04.11	주식매수선택권행사	보통주	34,890	500	846	-
2011.11.04	신주인수권행사	보통주	493,421	500	608	13회차
2012.01.04	주식매수선택권행사	보통주	15,680	500	846	-
2012.05.26	유상증자(주주배정)	보통주	17,000,000	500	1,260	-
2012.09.17	신주인수권행사	보통주	994,646	500	1,870	14회차
2012.11.29	신주인수권행사	보통주	2,583,237	500	1,742	14회차
2014.02.12	신주인수권행사	보통주	822,368	500	608	13회차
2014.10.23	신주인수권행사	보통주	128,534	500	1,556	14회차
2014.11.17	신주인수권행사	보통주	192,802	500	1,556	14회차
2014.11.26	신주인수권행사	보통주	514,138	500	1,556	14회차
2014.12.08	신주인수권행사	보통주	192,802	500	1,556	14회차
2014.12.17	신주인수권행사	보통주	321,336	500	1,556	14회차
2015.03.06	신주인수권행사	보통주	25,706	500	1,556	14회차
2015.03.11	신주인수권행사	보통주	128,534	500	1,556	14회차
2015.03.19	신주인수권행사	보통주	321,336	500	1,556	14회차
2015.03.24	신주인수권행사	보통주	257,069	500	1,556	14회차
2015.03.27	신주인수권행사	보통주	128,534	500	1,556	14회차
2015.03.31	신주인수권행사	보통주	3,663,237	500	1,556	14회차
2015.04.03	신주인수권행사	보통주	321,335	500	1,556	14회차
2015.07.30	유상증자(제3자배정)	상환전환우선주	10,731,702	500	2,050	(1,2우선주)
2015.09.12	유상증자(제3자배정)	상환전환우선주	4,610,948	500	1,735	(3,4우선주)
2016.08.24	전환권행사	상환전환우선주	164,600	500	2,042	1우선주 차감 주1)
2016.08.24	전환권행사	상환전환우선주	164,600	500	1,963	2우선주 차감 주1)
2016.08.24	전환권행사	보통주	337,139	500	-	-

주1) 상환전환우선주의 보통주 전환청구에 따른 변동내역으로 우선주 총발행주식수에서 차감됩니다.

### 미상환 전환사채 발행현황

(기준일 : 2016년 09월 30일 )

(단위 : 백만원, 주)

종류\구분	발행일	만기일	권면총액	전환대상 주식의 종류	전환청구가능기 간	전환조건		미상환사채		비고
						전환비율 (%)	전환가액	권면총액	전환가능주식수	
제15회 무기명식 이권부 무보증 사모 전환사채	2016.05.27	2021.05.27	25,000	기명식 보통주	2017.05.27~ 2021.04.27	100	1,945	25,000	11,081,560	-
합 계	-	-	25,000	-	-	-	-	25,000	11,081,560	-

※ 상위 전환가액은 2016.08.27일 기준일로 하여 시가하락에 따른 전환가액의 조정(Refixing) 사유가 발생함에 따라 기존 2,256원에서 1,945원으로 조정되었습니다. 관련 세부내용은 「2016.08.29 전환가액·신주인수권 행사가액·교환가액의 조정(안내공시)」를 참고하시기 바랍니다.

※ 전환사채 발행 세부내역

1. 사채의 종류	회차	15	종류	무기명식 이권부 무보증 사모 전환사채
2. 사채의 권면총액 (원)	25,000,000,000			
2-1 (해외발행)	권면총액 (통화단위)	-	-	
	기준환율등	-		
	발행지역	-		
	해외상장시 시장의 명칭	-		
3. 자금조달의 목적	시설자금 (원)	-		
	운영자금 (원)	25,000,000,000		
	타법인 증권 취득자금 (원)	-		
	기타자금 (원)	-		
4. 사채의 이율	표면이자율 (%)	0.0		
	만기이자율 (%)	1.5		
5. 사채만기일	2021년 05월 27일			
6. 이차지급방법	본 전환사채의 표면이자는 0.0%이며, 이차지급주기는 3개월로 한다.			
7. 원금상환방법	만기까지 보유하고 있는 본 사채의 원금에 대하여는 2021년 05월 27일에 권면금액의 만기보장수익률 107.7733%에 해당하는 금액을 일시 상환한다. 단, 상환기일이 은행영업일이 아닌 경우에는 그 다음 영업일에 상환하고 원금 상환기일 이후의 이자는 계산하지 아니한다.			
8. 사채발행방법	사모			
9. 전환에 관한 사항	전환비율 (%)	100		
	전환가액 (원/주)	2,256		
	전환가액 결정방법	본 사채 발행을 위한 이사회 결의일 전일로부터 소급한 1개월 가중산술평균주가, 1주일 가중산술평균주가 및 최근일 가중산술평균주가를 산술평균한 가액과 최근일 가중산술평균주가 및 청약일 (청약일이 없는 경우는 납입일) 전3거래일 가중산술평균주가 중 높은 가액으로 하되, 원단위 미만은 절상한다		
	전환에 따라 발행할 주식의 종류	주식회사 대유에이텍 기명식 보통주		
	전환청구기간	시작일	2017년 05월 27일	
		종료일	2021년 04월 27일	
	전환가액 조정에 관한 사항	<p>가. 본 사채권을 소유한 자가 전환청구를 하기 전에 발행회사가 시가를 하회하는 발행가액으로 유상증자, 주식배당 및 준비금의 자본전입 등을 함으로써 주식을 발행하거나 또는 시가를 하회하는 전환가액 또는 행사가액으로 전환사채 또는 신주인수권부사채를 발행하는 경우에는 아래와 같이 전환가격을 조정한다. 본목에 따른 전환가액의 조정일은 유상증자, 주식배당, 준비금의 자본전입 등으로 인한 신주발행일 또는 전환사채 및 신주인수권부사채의 발행일로 한다.</p> <p>조정 후 전환가격 = 조정 전 전환가격 × <math>\frac{A+(B \times C/D)}{A+B}</math></p> <p>A: 기발행주식수 B: 신발행주식수 C: 1주당 발행가격 D: 시가</p> <p>다만, 위 산식 중 "기발행주식수"는 당해 조정사유가 발생하기 직전일 현재의 발행주식 총수로 하며, 전환사채 또는 신주인수권부사채를 발행할 경우 "신발행주식수"는 당해 사채 발행 시 전환가격으로 전부 주식으로 전환되거나 당해 사채 발행 시 행사가격으로 신주인수권이 전부 행사될 경우</p>		

		<p>발행될 주식의 수로 한다. 또한, 위 산식 중 "1주당 발행가격"은 주식분할, 무상증자, 주식배당의 경우에는 영(0)으로 하고, 전환사채 또는 신주인수권부사채를 발행할 경우에는 당해 사채 발행 시 전환가격 또는 행사가격으로 하며, 위 산식에서 "시가"라 함은 발행가격 산정의 기준이 되는 기준주가 또는 권리락주가(유상증자 이외의 경우에는 조정사유 발생 전일을 기산일로 하여 계산한 기준주가)로 한다.</p> <p>나. 합병, 자본의 감소, 주식분할 및 병합 등에 의하여 전환가격의 조정이 필요한 경우에는 당해 합병 또는 자본의 감소 직전에 전액 전환되어 주식으로 발행되었더라면 전환사채권자가 가질 수 있었던 주식수에 따른 가치에 상응하도록 전환가액을 조정한다. 혹은 합병, 자본의 감소, 주식분할 및 병합 등의 경우에는 각각 그 비율을 고려하여 전환가격을 조정한다. 발행회사가 이러한 조치를 하지 못함으로 인하여 전환사채권자가 손해를 입은 경우 발행회사는 그 손해를 배상하여야 한다.</p> <p>다. 감자 및 주식 병합 등 주식이 상승사유가 발생하는 경우 감자 및 주식 병합 등으로 인한 조정비율만큼 상향하여 반영하는 조건으로 전환가액을 조정한다. 단, 감자 및 주식병합 등을 위한 주주총회 결의일 전일을 기산일로 하여 "증권의발행및공시등에관한규정" 제 5-22조 제1항 본문의 규정에 의하여 산정(제3호는 제외한다)한 가액(이하 "산정가액"이라 한다)이 액면가액 미만이면서 기산일 전에 전환가액을 액면가액으로 이미 조정한 경우(전환가액을 액면가액 미만으로 조정할 수 있는 경우는 제외한다)에는 조정 후 전환가액은 산정가액을 기준으로 감자 및 주식병합 등으로 인한 조정비율만큼 상향 조정한 가액 이상으로 조정한다.</p> <p>라. 위 가. 내지 다. 와는 별도로 본 사채 발행 후 매 3개월이 경과한 날(2016년 08월 27일, 2016년 11월 27일, 2017년 02월 27일, 2017년 05월 27일, 2017년 08월 27일, 2017년 11월 27일, 2018년 02월 27일, 2018년 05월 27일, 2018년 08월 27일, 2018년 11월 27일, 2019년 02월 27일, 2019년 05월 27일, 2019년 08월 27일, 2019년 11월 27일, 2020년 02월 27일, 2020년 05월 27일, 2020년 08월 27일, 2020년 11월 27일, 2021년 02월 27일)을 전환가격 조정일로 하고, 각 전환가격 조정일 전일을 기산일로 하여 그 기산일로부터 소급한 1개월 가중산술평균주가, 1주일 가중산술평균주가 및 기산일 가중산술평균주가를 산술평균한 가액과 기산일 가중산술평균주가 중 높은 가격이 해당 조정일 직전일 현재의 전환가격보다 낮은 경우 동 낮은 가격을 새로운 전환가격으로 한다. 단, 새로운 전환가격은 발행 당시 전환가격(조정일 전에 신주의 할인발행 등의 사유로 전환가격을 이미 조정한 경우에는 이를 감안하여 산정한 가격)의 70% 이상이어야 된다.</p> <p>마. 위 가. 내지 라.에 의하여 조정된 전환가격이 주식의 액면가 이하일 경우에는 액면가를 전환가격으로 하며, 각 전환사채의 전환으로 인하여 발행할 주식의 발행가액의 합계액은 각 전환사채의 발행가액을 초과할 수 없다.</p> <p>바. 본목에 의한 조정 후 전환가격 중 원단위 미만은 절상한다.</p>
10. 합병 관련 사항		-
11. 청약일		2016년 05월 20일
12. 납입일		2016년 05월 27일
13. 대표주관회사		-
14. 보증기관		-
15. 이사회결의일(결정일)		2016년 05월 20일
- 사외이사 참석여부	참석 (명)	-
	불참 (명)	1
- 감사(감사위원) 참석여부		참석
16. 증권신고서 제출대상 여부		아니오
17. 제출을 면제받은 경우 그 사유		사모발행에 의한 1년간 권면분할 및 전환 금지

18. 당해 사채의 해외발행과 연계된 대차거래 내역 - 목적, 주식수, 대여자 및 차입자 인적사항, 예정처분시기, 대차조건(기간, 상환조건, 이율),상환방식, 당해 전환사채 발행과의 연계성, 수수료 등	-
19. 공정거래위원회 신고대상 여부	미해당

※기타 상위 전환사채 발행관련 자세한 내용은 '2016.05.20주요사항보고서(전환사채권발행결정)' 공시문헌을 참고하시기 바랍니다.

## 4. 주식의 총수 등

### 가. 주식의 총수

당사의 정관에 의한 발행할 주식의 총수는 400,000,000주 입니다. 당분기말 현재 당사가 발행한 주식의 총수는 115,454,211주이며 8,656,461주를 감자하여 발행주식의총수는 106,797,750(보통주: 91,784,300주, 상환전환우선주:15,013,450주)입니다. 당분기말 현재 유통주식수는 당사가 보유하고 있는 자기주식 보통주 77주와 비상장주식인 상환전환우선주(RCPS) 15,013,450주를 제외한 91,784,223주입니다.

#### 주식의 총수 현황

(기준일 : 2016년 09월 30일 )

(단위 : 주)

구 분	주식의 종류			비고
	보통주	종류주식	합계	
I. 발행할 주식의 총수	-	-	400,000,000	주식의 종류와 관계없이 발행할 주식의 총수를 의미함
II. 현재까지 발행한 주식의 총수	100,440,761	15,013,450	115,454,211	-
III. 현재까지 감소한 주식의 총수	8,656,461	-	8,656,461	-
	1. 감자	8,656,461	8,656,461	-
	2. 이익소각	-	-	-
	3. 상환주식의 상환	-	-	-
	4. 기타	-	-	-
IV. 발행주식의 총수 (II-III)	91,784,300	15,013,450	106,797,750	-
V. 자기주식수	77	-	77	-
VI. 유통주식수 (IV-V)	91,784,223	15,013,450	106,797,673	-

### 나. 자기주식 취득 및 처분 현황

(기준일 : 2016년 09월 30일 )

(단위 : 주)

취득방법	주식의 종류	기초수량	변동 수량			기말수량	비고
			취득(+)	처분(-)	소각(-)		

배당 가능 이익 범위 이내 취득	직접 취득	장내 직접 취득	보통주	-	-	-	-	-	-
			종류주식	-	-	-	-	-	-
		장외 직접 취득	보통주	-	-	-	-	-	-
			종류주식	-	-	-	-	-	-
		공개매수	보통주	-	-	-	-	-	-
			종류주식	-	-	-	-	-	-
	소계(a)	보통주	-	-	-	-	-	-	
		종류주식	-	-	-	-	-	-	
	신탁 계약에 의한 취득	수탁자 보유물량	보통주	-	-	-	-	-	
			종류주식	-	-	-	-	-	
		현물보유물량	보통주	-	-	-	-	-	
			종류주식	-	-	-	-	-	
		소계(b)	보통주	-	-	-	-	-	
			종류주식	-	-	-	-	-	
기타 취득(c)		보통주	77	-	-	-	77		
		종류주식	-	-	-	-	-		
총 계(a+b+c)		보통주	77	-	-	-	77		
		종류주식	-	-	-	-	-		

#### 다. 다양한 종류주식(상환전환우선주) 발행현황

##### [상환전환우선주 발행현황]

##### 1. 상환전환1우선주 및 상환전환2우선주 종류주식(명칭) 발행현황

(단위 : 원)

발행일자		2015년 07월 30일		
주당 발행가액(액면가액)		2,050	500	
발행총액(발행주식수)		21,999,989,100	10,731,702	
현재 잔액(현재 주식수)		21,999,989,100	10,731,702	
주식의 내용	이익배당에 관한 사항	우선주 발행가격에 약정배당율(*)를 곱하여 산정하고, 누적적/참가적으로 함. (*) '16년: 4%/17년: 4%/18년: 6%/19년: 8%/20년: 10%		
	잔여재산분배에 관한 사항	-		
	상환에 관한 사항	상환조건	1. 상환청구권리권자 : 발행회사((주)대유에이텍) 2. 발행회사는 배당가능이익이 존재함을 전제로 상환청구 가능 3. 상환 가능일 : 발행일로부터 2년, 2년 6개월, 3년, 3년 6개월, 4년, 4년 6개월, 4년 11개월이 경과한 시점	
		상환방법	상환일 2개월 전까지 발행회사는 우선주 주주에게 상환할 우선주의 수, 지급일 및 상환을 위하여 주권을 제시하여야 하는 장소를 기재한 상환통지서를 송부하여야 함.	
		상환기간	2017년 07월 31일 ~ 2020년 06월 30일	
		주당 상환가액	2,050	
	1년 이내 상환 예정인 경우	-		
전환에	전환조건	[상환전환1,2우선주] 공통사항		

관한 사항		<p>1) 우선주 주주는 발행일로부터 1년이 경과한 시점부터 발행일로부터 4년 11개월이 경과한 시점까지 우선주의 일부 혹은 전부를 아래 전환비율에 따라 산정되는 숫자의 발행회사 보통주식으로 전환할 수 있습니다. 단, 전환기간의 시작일 또는 종료일이 은행 영업일이 아닐 경우 그 직후 도래하는 영업일로 조정합니다.</p> <p>2) 보통주 1주로 전환될 수 있는 우선주 1주의 가액("전환가격")은 우선주 1주당 발행가액으로 하고, 우선주 1주당 보통주로 전환될 수 있는 비율("전환비율")은 우선주 1주당 보통주 1주로 하는 것을 원칙으로 하되, 아래와 같이 우선주의 희석화 방지 등 조정이 필요한 경우에는 조정될 수 있습니다.</p> <p>3) 우선주 주주가 전환 청구를 하기 전에 발행회사가 유상증자, 주식배당, 준비금의 자본전입, 전환사채 또는 신주인수권부사채의 발행 등으로 인해 우선주의 희석화가 발생할 수 있는 경우에는 해당 사유의 효력 발생일을 조정일로 하여, 우선주의 희석을 방지하기 위한 범위에서 전환가격 및 전환비율을 조정합니다. 단, 우선주의 우선적 배당을 목적으로 주식배당을 실시하는 경우에는 이러한 조정을 적용하지 않습니다.</p> <p>4) 우선주 주주가 전환 청구를 하기 전에 발행회사가 감자, 주식 병합 등으로 인해 전환가격의 조정이 필요한 경우에는 해당 사유의 효력 발생일을 조정일로 하여, 이를 감안한 가액으로 전환가격 및 전환비율을 조정합니다.</p> <p>5) 상기 조정후 전환가격의 원 단위 미만은 절상하고, 액면가액 미만일 경우 액면가액으로 합니다.</p> <p>6) 우선주 주주가 전환권을 행사하는 경우, 우선주 주주는 전환청구서 2통에 주권을 첨부하여 발행회사에 제출하는 방법으로 자신이 보유하는 우선주를 보통주식으로 전환할 수 있습니다. 전환청구서에는 전환하고자 하는 우선주의 수와 청구년월일을 기재하고 기명날인 또는 서명하여야 합니다. 전환청구서가 발행회사에 제출된 이후에는 전환청구를 취소할 수 없습니다. 전환권 행사로 발생하게 되는 단주는 그 단수에 상응하는 금원을 현금으로 지급하기로 합니다.</p> <p>[상환전환2우선주] 추가사항</p> <p>위와는 별도로, 우선주의 전환으로서 취득하게 될 보통주의 시가 하락이 발생한 경우 우선주의 발행일 이후 3개월이 경과한 날부터 존속기간 만료일(발행일로부터 5년이 경과한 날)의 3개월 전까지 매 3개월이 되는 날을 전환가격 조정일로 하고, 각 전환가격 조정일 전일을 기산일로 하여 그 기산일로부터 소급한 1개월 가중산술평균주가, 1주일 가중산술평균주가 및 최근일 가중산술평균주가를 산술평균한 가액과 최근일 가중산술평균주가 중 낮은 가격이 해당 조정일 직전일 현재의 전환가격보다 낮은 경우 동 낮은 가격을 새로운 전환가격으로 합니다. 단, 전환가격의 최저 조정가액은 최초 전환가격(조정일 전에 우선주의 희석화 방지 또는 감자 등 전환가격의 조정이 필요하여, 전환가격을 이미 조정한 경우에는 이를 감안하여 산정한 가격)의 70%를 하회하지 못합니다.</p>
	전환청구기간	2016년 07월 31일 ~ 2020년 06월 30일
	전환으로 발행할 주식의 종류	(주)대유에이텍 기명식 보통주
	전환으로 발행할 주식수	-
의결권에 관한 사항	의결권이 없습니다. 단, 우선주에 대하여 소정의 우선배당을 하지 않는다는 결의가 있는 경우, 그 결의가 있는 주주총회의 다음 주주총회부터 그 우선적 배당을 한다는 결의가 있는 주주총회의 종료시까지 1주당 1의결권이 있습니다.	
기타 투자 판단에 참고할 사항	<p>발행회사의 최대주주인 (주)동강홀딩스는 본건 우선주 주주와 주주간 체결된 약정과 관련하여 주요 내용은 다음과 같습니다.</p> <p>1) (주)동강홀딩스의 매도청구권</p> <p>(주)동강홀딩스는 본건 우선주의 발행일로부터 1년 경과 시점부터 발행일로부터 2년 경과 시점까지 우선주 주주가 보유하고 있는 우선주 총 수량의 60%를 한도로 하여 매 3개월마다 매도청구권을 나누어 행사할 수 있습니다.</p>	

	<p>2) 우선주 주주의 매수청구권</p> <p>우선주 주주는 본건 우선주의 발행일로부터 2년 경과시점부터 발행일로부터 4년 11개월 경과시점까지 매 6개월(마지막 회차는 5개월 간격)마다 보유 중인 우선주에 대하여 (주)동강홀딩스를 대상으로 매수청구권을 행사할 수 있습니다.</p>
--	--

주1) 1주당 상환가액의 산정

우선주의 1주당 발행가액에 우선주의 발행일로부터 상환일까지 아래의 투자기간 내에 발생한 우선주 1주당 누적 기간경과수익을 일할계산한 금액(각 투자기간별로 1주당 발행가액에 해당 투자기간의 연 단리 수익률을 경과기간 동안 일할계산하여 누적인 금액)에서 우선주 1주당기수령한 배당금을 차감한 금액

- 투자기간 및 수익률

- 발행일로부터 1년째 되는 날까지 : 연 단리 4%
- 발행일로부터 1년 경과한 날부터 2년째 되는 날까지 : 연 단리 4%
- 발행일로부터 2년 경과한 날부터 3년째 되는 날까지 : 연 단리 6%
- 발행일로부터 3년 경과한 날부터 4년째 되는 날까지 : 연 단리 8%
- 발행일로부터 4년 경과한 날부터 5년째 되는 날까지 : 연 단리 10%

주2) 전환으로 발행할 주식수

전환으로 발행할 주식수는 상환여부 및 전환가액 조정에 따라 변경될 수 있으므로 기재를 생략하였으며, 보고서 작성 기준일 현재 상위 상환전환1,2우선주의 전환가액과 관련하여 2015년 09월 10일 유상증자결정(상환전환 3,4우선주 발행)이 있었으며, 상환전환2우선주의 경우 시가하락에 따른 전환가액 조정사유가 발생하여 이사회 결의 및 인수계약서 상 「전환가액 및 전환비율 조정」에 관한 약정에 의하여 조정되었으며 주요 내용은 다음과 같습니다.

구 분	발행시	조정1차('15.09.12)	조정2차('16.01.31)	증감 사항	비 고
> 1주당 전환가액	2,050	2,042	1,963	(-)8	
전환으로 발행할 주식수	상환전환1우선주	5,365,851	5,386,869	5,386,869	21,018
	상환전환2우선주	5,365,851	5,386,869	5,603,662	137,811
	합 계	10,731,702	10,773,738	10,990,531	258,829

2. 상환전환3우선주 및 상환전환4우선주

(단위 : 원)

발행일자		2015년 09월 12일		
주당 발행가액(액면가액)		1,735	500	
발행총액(발행주식수)		7,999,994,780	4,610,948	
현재 잔액(현재 주식수)		7,999,994,780	4,610,948	
주식의 내용	이익배당에 관한 사항	우선주 발행가격에 약정배당율(*)를 곱하여 산정하고, 누적적/참가적으로 함. (*) '16년: 4%/'17년: 4%/'18년: 6%/'19년: 8%/'20년: 10%		
	잔여재산분배에 관한 사항	-		
	상환에 관한 사항	상환조건	1. 상환청구권리권자 : 발행회사((주)대유에이텍) 2. 발행회사는 배당가능이익이 존재함을 전제로 상환청구 가능 3. 상환 가능일 : 발행일로부터 2년, 2년 6개월, 3년, 3년 6개월, 4년, 4년 6개월, 4년 11개월이 경과한 시점	
		상환방법	상환일 2개월 전까지 발행회사는 우선주 주주에게 상환할 우선주의 수, 지급일 및 상환을 위하여 주권을 제시하여야 하는 장소를 기재한 상환통지서를 송부하여야 합니다.	
		상환기간	2017년 09월 12일 ~ 2020년 08월 12일	
		주당 상환가액	1,735	
1년 이내 상환 예정인 경우	-			



전환에 관한 사항	전환조건	<p>[상환전환3,4우선주] 공통사항</p> <p>1) 우선주 주주는 발행일로부터 1년이 경과한 시점부터 발행일로부터 4년 11개월이 경과한 시점까지 우선주의 일부 혹은 전부를 아래 전환비율에 따라 산정되는 숫자의 발행회사 보통주식으로 전환할 수 있습니다. 단, 전환기간의 시작일 또는 종료일이 은행 영업일이 아닐 경우 그 직후 도래하는 영업일로 조정합니다.</p> <p>2) 보통주 1주로 전환될 수 있는 우선주 1주의 가액("전환가격")은 우선주 1주당 발행가액으로 하고, 우선주 1주당 보통주로 전환될 수 있는 비율("전환비율")은 우선주 1주당 보통주 1주로 하는 것을 원칙으로 하되, 아래와 같이 우선주의 희석화 방지 등 조정이 필요한 경우에는 조정될 수 있습니다.</p> <p>3) 우선주 주주가 전환 청구를 하기 전에 발행회사가 유상증자, 주식배당, 준비금의 자본전입, 전환사채 또는 신주인수권부사채의 발행 등으로 인해 우선주의 희석화가 발생할 수 있는 경우에는 해당 사유의 효력 발생일을 조정일로 하여, 우선주의 희석을 방지하기 위한 범위에서 전환가격 및 전환비율을 조정합니다. 단, 우선주의 우선적 배당을 목적으로 주식배당을 실시하는 경우에는 이러한 조정을 적용하지 않습니다.</p> <p>4) 우선주 주주가 전환 청구를 하기 전에 발행회사가 감자, 주식 병합 등으로 인해 전환가격의 조정이 필요한 경우에는 해당 사유의 효력 발생일을 조정일로 하여, 이를 감안한 가액으로 전환가격 및 전환비율을 조정합니다.</p> <p>5) 상기 조정후 전환가격의 원 단위 미만은 절상하고, 액면가액 미만일 경우 액면가액으로 합니다.</p> <p>6) 우선주 주주가 전환권을 행사하는 경우, 우선주 주주는 전환청구서 2통에 주권을 첨부하여 발행회사에 제출하는 방법으로 자신이 보유하는 우선주를 보통주식으로 전환할 수 있습니다. 전환청구서에는 전환하고자 하는 우선주의 수와 청구년월일을 기재하고 기명날인 또는 서명하여야 합니다. 전환청구서가 발행회사에 제출된 이후에는 전환청구를 취소할 수 없습니다. 전환권 행사로 발생하게 되는 단주는 그 단수에 상응하는 금원을 현금으로 지급하기로 합니다.</p> <p>[상환전환4우선주] 추가사항</p> <p>위와는 별도로, 우선주의 전환으로서 취득하게 될 보통주의 시가 하락이 발생한 경우 우선주의 발행일 이후 3개월이 경과한 날부터 존속기간 만료일(발행일로부터 5년이 경과한 날)의 3개월 전까지 매 3개월이 되는 날을 전환가격 조정일로 하고, 각 전환가격 조정일 전일을 기산일로 하여 그 기산일로부터 소급한 1개월 가중산술평균주가, 1주일 가중산술평균주가 및 최근일 가중산술평균주를 산술평균한 가액과 최근일 가중산술평균주가 중 낮은 가격이 해당 조정일 직전일 현재의 전환가격보다 낮은 경우 동 낮은 가격을 새로운 전환가격으로 합니다. 단, 전환가격의 최저 조정가액은 최초 전환가격(조정일 전에 우선주의 희석화 방지 또는 감자 등 전환가격의 조정이 필요하여, 전환가격을 이미 조정한 경우에는 이를 감안하여 산정한 가격)의 70%를 하회하지 못합니다.</p>
	전환청구기간	2016년 09월 12일 ~ 2020년 08월 12일
	전환으로 발행할 주식의 종류	(주)대유에이텍 기명식 보통주
	전환으로 발행할 주식수	-
의결권에 관한 사항	의결권이 없습니다. 단, 우선주에 대하여 소정의 우선배당을 하지 않는다는 결의가 있는 경우, 그 결의가 있는 주주총회의 다음 주주총회부터 그 우선적 배당을 한다는 결의가 있는 주주총회의 종료시까지 1주당 1의결권이 있습니다.	
기타 투자 판단에 참고할 사항	<p>발행회사의 최대주주인 (주)동강홀딩스는 본건 우선주 주주와 주주간 약정된 계약의 주요 내용은 다음과 같습니다.</p> <p>1) (주)동강홀딩스의 매도청구권</p> <p>(주)동강홀딩스는 본건 우선주의 발행일로부터 1년 경과 시점부터 발행일로부터 2년 경과 시점까지 우선주 주주가 보유하고 있는 우선주 총 수량의 60%를 한도로 하여 매 3개월마다 매도청구권을 나누어 행사할 수 있습니다.</p>	

	<p>2) 우선주 주주의 매수청구권</p> <p>우선주 주주는 본건 우선주의 발행일로부터 2년 경과시점부터 발행일로부터 4년 11개월 경과시점까지 매 6개월(마지막 회차는 5개월 간격)마다 보유 중인 우선주에 대하여 (주)동강홀딩스를 대상으로 매수청구권을 행사할 수 있습니다.</p>
--	--

주1) 1주당 상환가액의 산정

우선주의 1주당 발행가액에 우선주의 발행일로부터 상환일까지 아래의 투자기간 내에 발생한 우선주 1주당 누적 기간경과수익을 일할계산한 금액(각 투자기간별로 1주당 발행가액에 해당 투자기간의 연 단리 수익률을 경과기간 동안 일할계산하여 누적한 금액)에서 우선주 1주당기수령한 배당금을 차감한 금액

- 투자기간 및 수익률

- 발행일로부터 1년째 되는 날까지 : 연 단리 4%
- 발행일로부터 1년 경과한 날부터 2년째 되는 날까지 : 연 단리 4%
- 발행일로부터 2년 경과한 날부터 3년째 되는 날까지 : 연 단리 6%
- 발행일로부터 3년 경과한 날부터 4년째 되는 날까지 : 연 단리 8%
- 발행일로부터 4년 경과한 날부터 5년째 되는 날까지 : 연 단리 10%

주2) 전환으로 발행할 주식수

전환으로 발행할 주식수는 상환여부 및 전환가액 조정에 따라 변경될 수 있으므로 기재를 생략하오며, 보고서 작성기준일 현재 상위 우선주에 대하여 전환가액 조정사유는 발생하지 않았습니다.

구 분		발행시	비 고
> 1주당 전환가액		1,735	
전환으로 발행할 주식수	상환전환3우선주	2,305,474	
	상환전환4우선주	2,305,474	
	합 계	4,610,948	

## 5. 의결권 현황

(기준일 : 2016년 09월 30일 )

(단위 : 주)

구 분	주식의 종류	주식수	비고
발행주식총수(A)	보통주	91,784,300	-
	종류주식	15,031,450	상환전환우선주
의결권없는 주식수(B)	보통주	77	자기주식
	종류주식	-	-
정관에 의하여 의결권 행사가 배제된 주식수(C)	보통주	-	-
	종류주식	15,031,450	상환전환우선주
기타 법률에 의하여 의결권 행사가 제한된 주식수(D)	보통주	-	-
	종류주식	-	-
의결권이 부활된 주식수(E)	보통주	-	-
	종류주식	-	-
의결권을 행사할 수 있는 주식수 (F = A - B - C - D + E)	보통주	91,784,223	-
	종류주식	-	-

## 6. 배당에 관한 사항 등

최근 3사업연도 배당에 관한 사항

구 분	주식의 종류	당기	전기	전전기
		제62기 3분기	제61기	제60기
주당액면가액 (원)		500	500	500
(연결)당기순이익(백만원)		-12,918	12,472	10,558
주당순이익 (원)		-146	131	124
현금배당금총액 (백만원)		-	4,858	4,330
주식배당금총액 (백만원)		-	-	-
(연결)현금배당성향(%)		-	38.9	41.0
현금배당수익률 (%)	보통주	-	2.0	3.0
	종류주식	-	-	-
주식배당수익률 (%)	보통주	-	-	-
	종류주식	-	-	-
주당 현금배당금 (원)	보통주	-	40	50
	종류주식	-	82	-
주당 주식배당 (주)	보통주	-	-	-
	종류주식	-	-	-

---

※ 주당순이익은 보통주 기본주당 순이익입니다.

※ 기본주당이익 산출근거는 III. 재무에 관한 사항의 3.연결재무제표 주석 중 주당이익 항목을 참조하십시오.

※ 전기의 주당 현금배당금의 경우 종류주식의 배당금은 발행가액 대비 약정비율(4%)에 따라 계산된 수치이며, 상환전환1,2우선주에게는 1주당 82원, 상환전환3,4우선주에 대하여는 1주당 69원의 배당금을 지급하였습니다.

## II. 사업의 내용

### □ 대유에이텍(자동차부품사업부문-SEAT)

#### 1. 업계의 현황

##### (1) 산업의 특성

자동차 산업은 광범위한 산업 기반을 전제로 하기 때문에 다른 산업에 비해 전후방 산업 연관 효과가 매우 큼니다. 자동차 산업은 크게 제조, 유통, 운행으로 나눌 수 있으며, 제조에는 철강, 화학, 비철금속, 전기, 전자, 고무, 유리, 플라스틱 등의 산업과 2만여 개의 부품을 만드는 부품 업체들이 연계되어 있습니다. 우리나라의 자동차산업은 1955년 최초 생산을 시작으로 1970년대 초부터 본격적인 종합 자동차공장 체제를 갖추며 부품 국산화와 수출을 시작했습니다. 1990년대 글로벌 생산체제 구축과 연구개발 투자를 확대해 나갔으나, 외환위기로 인해 대대적인 구조조정을 시행했습니다. 그 결과 현재는 현대, 기아, 한국지엠, 르노삼성, 쌍용의 주요 5개사 체제로 구성되어 있으며, 기술력 강화와 재무구조 개선 등으로 경기 둔화에도 불구하고 2015년 생산기준 글로벌 5위를 기록하고 있습니다.

< 10대 자동차 생산국 순위 > (단위 : 천대, %)

순위	2015년				2014년			2013년		
	국가	대수	비중	증감률	국가	대수	비중	국가	대수	비중
1	중 국	24,503	26.8	3.3	중 국	23,723	26.3	중 국	22,117	25
2	미 국	12,100	13.2	3.8	미 국	11,650	12.9	미 국	11,066	12.5
3	일 본	9,278	10.1	-5.1	일 본	9,775	10.2	일 본	9,630	11
4	독 일	6,186	6.8	2.2	독 일	5,928	6.6	독 일	5,877	6.7
5	한 국	4,556	5	0.7	한 국	4,525	5.0	한 국	4,521	5.1
6	인 도	4,126	4.5	6.4	인 도	3,840	4.3	인 도	3,896	4.4
7	멕시코	3,565	3.9	5.9	멕시코	3,220	3.6	브라질	3,740	4.2
8	스페인	2,733	3	13.7	브라질	3,146	3.5	멕시코	3,052	3.5
9	브라질	2,429	2.7	-23.4	스페인	2,403	2.7	태 국	2,457	2.8
10	캐나다	2,283	2.5	-4.6	캐나다	2,394	2.7	캐나다	2,380	2.7
세계총계		91,579	100	0.9	-	90,105	100.0	-	88,311	100

자료) 각국 자동차공업협회, LMC 「Global Car & Truck Forecast」

주) 2015년 독일, 세계총계 생산대수는 추정치입니다.

##### (2) 산업의 성장성

최근 미국, EU 등 세계 주요 국가들은 배기가스 규제 등 환경규제를 급격히 강화하고 있는 추세입니다. 또한 환경 친화적인 자동차가 수요 확대의 조건으로 떠오르고 있을 정도로 환경에 대한 규제가 심화되고 있습니다. 따라서 향후에는 세계적으로 강화되는 배출가스 및 연비규제에 대한 대응기술이 21세기 자동차업체의 경쟁력을 좌우하는 중요한 요인이 될 것으로 보입니다. 이에 따라 자동차 업계는 차량 연비 개선을 강화하는 한편, 친환경 자동차의 수요에 대비하고 있습니다. 앞으로 개발될 친환경, 지능형 자동차의 비중이 커지면서, 하이브리드차에 이어 전기차도 점차 시장이 확대되고 있기 때

문에 배터리나 모터 같은 친환경차 관련 부품의 수요가 더욱 증가할 것으로 예상됩니다. 따라서 갈수록 강화되고 있는 글로벌 환경기준 강화, 불안정한 유가변동 및 안전과 편의성에 대한 요구 증가 등으로 인해 앞선 기술력을 확보해야만 향후 글로벌 경쟁에서 살아남을 수 있는 자동차산업의 특성을 고려하여 볼때 향후 미래형 자동차의 기술개발 경쟁 등이 본격적으로 전개될 전망입니다. 특히 과거에는 유가상승은 소형차의 수요를 증가시키는데 국한되었지만 이제는 친환경차 수요를 증대시키는 쪽으로 확산될 것으로 예상됩니다.

1) 내수 및 수출판매전망

2016년 내수판매는 개별소비세 인하(5%→3.5%)로 발생했던 선수요 효과가 2015년말 정책 종료 후 소멸되어 전년대비 2.8% 감소한 175만대에 이를 것으로 전망하고 있습니다. 국산차 내수판매는 정부의 경기부양정책과 함께 점진적인 경기회복세가 나타날 것으로 기대되고 친환경전 신차출시와 잠재 대체수요의 확대 등에도 불구하고, 개별소비세 인하 종료, 가계부채 부담과 수입차 판매증가 등으로 전년대비 4.6% 감소한 147만대를 기록할 것으로 전망됩니다.

<2016년 내수시장 영향요인>

긍정적 요인	부정적 요인
<ul style="list-style-type: none"> <li>○국내경기 주요지표 ('15 →'16)</li> <li>- 경제성장률 2.7% → 3.2%</li> <li>- 민간소비 1.8% → 2.2%</li> <li>- 실업률 3.7% → 3.5%</li> <li>○저유가 지속(배럴당) : \$62('15) → \$60('16)</li> <li>○10년 이상 노후차 증가로 대체수요 확대 전망- 675만대('14.12) → 689만대('15.10)</li> <li>○출시예정 모델 증가 : 9대('15) → 11대('16)- 현대(아이오닉i30, 그랜저)- 기아(K7, 니로, 모닝)- 한국지엠(말리부, 볼트)- 쌍용(티볼리 롱바디)- 르노삼성(탈리스만, QM5)등</li> <li>○친환경 전용차 출시에 따른 라인업 증가</li> </ul>	<ul style="list-style-type: none"> <li>○가계부채 부담 가중('14.2분기→'15.2분기) : 1,036조원 → 1,130조원(9.1%↑)</li> <li>○폭스바겐 배출가스 조작사태 여파로 디젤차 시장 성장 둔화</li> <li>○수입차 시장잠식 확대- 점유율 14.4%('15) → 16.0%('16)</li> <li>○ 한-EU FTA 관계 인하('16.7)- 1,500cc 이하 : 1.3% → 0%</li> <li>○한-미 FTA 관세 인하('16.1)- 승용차 : 4% → 0%</li> </ul>

자료) 한국자동차산업협회, 2016년 자동차산업 전망, 2015.12

수입차 내수판매는 2015년 이슈화된 폭스바겐 배출가스 조작사태로 성장세가 둔화할 것으로 예상되지만, HEV, PHEV 출시모델 증가와 중소형 수입차 판매증가 등으로 인한 수요층 확대, 한-EU, 한-미 FTA로 인한 가격경쟁력 향상 등으로 전년대비 7.7% 증가한 28만대(전체 내수시장 점유율 16%)를 기록할 것으로 전망하고 있습니다.

<한-EU FTA 발효에 따른 승용차 관세철폐 스케줄>

구 분	11.7월	12.7월	13.7월	14.7월	15.7월	16.7월
1,500cc 초과	5.6%	3.2%	1.6%	0%	0%	0%
1,500cc 이하	6.6%	5.3%	4.0%	2.6%	1.3%	0%

자료) 한국자동차산업협회, 2015년 자동차산업 전망, 2014.12

수출의 경우 FTA 에 따른 관세 인하, 국산차 브랜드가치 상승, 신모델 증가와 해외 마케팅 강화 등에 힘입어 수출물량이 전년대비 1% 증가한 303만대로 확대될 전망입니다. 2016년 1월부터 미국, 캐나

다, 호주에서 국산 승용차의 관세율이 0%로, EU에서는 1,500cc 이하 승용차에 대한 관세율이 16년 7월부터 0%로 변경됩니다. 이에 국내 완성차 업체의 수출 증가에 긍정적으로 작용될 것으로 판단되나, 엔화 약세 지속으로 인한 가격경쟁력 약화와 미국 기준금리 인상에 따른 일부 신흥국의 수요위축이 예상되어 수출의 부정적인 요인으로 작용할 전망입니다. 또한 2015년 러시아向 수출은 약 65%, 브라질向 수출은 46%가 감소하는 등 2016년에도 원유·원자재 가격하락과 현지 통화 약세로 인한 경기침체가 지속될 전망입니다.

<2016년 수출시장 영향요인>

긍정적 요인	부정적 요인
<ul style="list-style-type: none"> <li>○ 세계자동차시장 성장률 : 0.4%('15) → 4.2%('16)-아·태평양 6.4%, 동유럽 5.1%, 서유럽 2.9% 등</li> <li>○ FTA 관세 인하에 따른 수출환경 개선- 미국 : 승용 2.5%('15.1) → 0%('16.1)- 캐나다 : 승용 4%('15.1) → 2%('16.1)- EU : 1,500cc이하 승용 1.6%('15.7) → 0%('16.7)- 호주 : 승용 1.7%('15.1) → 0%('16.1)</li> <li>○ 국산차의 품질 및 브랜드가치 상승- 현대 쏘나타, 기아 쏘울, 스포티지, K7, K9 각 차급별 고객만족도 1위(미국 오토퍼시픽 2015 고객만족도 조사)</li> <li>○ 주력 신형모델 투입확대</li> </ul>	<ul style="list-style-type: none"> <li>○ 미국 기준금리 인상에 따른 신흥국 경제 불안 가능성</li> <li>○ 원유·원자재 가격하락, 현지 통화 약세로 인한 러시아 및 중남미 경기침체 지속</li> <li>○ 엔화절하에 따른 가격경쟁력 약화- 엔/달러 환율(평균) 전망 ¥106('14) → ¥120('15) → ¥122('16)</li> <li>○ 글로벌업체의 친환경차 출시확대 및 마케팅 강화</li> </ul>

자료) 한국자동차산업협회, 2016년 자동차산업 전망, 2015.12

2) 세계시장

2016년 세계자동차 수요는 4.2% 증가한 9,464만대로 예상됩니다. 증가율은 2010년 이후 최저수준인 2014년 3.3%보다는 높아지지만 4% 중반 이상이었던 금융위기 이전에 비해서는 여전히 낮은 수준입니다. 미국은 소비심리 개선과 SUV와 Pick-up Truck 등의 판매호조가 예상되나, 증가둔화는 불가피해 보여 소폭 증가할 전망입니다. 서유럽은 시장회복세가 지속되고 있으며, 플릿 판매 및 정부와 업체의 인센티브 확대 등으로 2.9% 증가할 전망이며, 중국은 중소도시 성장으로 인한 차량수요가 증가하여 8.6%대의 높은 성장은 보일 것으로 예상됩니다. 인도도 신정부의 경기부양책과 경기회복, 신차 확대 등으로 6.7%의 높은 성장상을 보일 전망입니다. 러시아는 지속적인 저유가와 루블화 가치 폭락 등으로 경기침체가 지속될 예정이지만 4.9% 증가, 브라질은 원자재가 하락과 경기침체, 헤알화 가치 급락 등으로 1.5% 증가에 그칠 전망입니다.

<2016년 세계자동차 수요전망> (단위: 천대, 전년동기대비 %)

구 분	2016년		2015년		2014년
	수요량	증가율	수요량	증가율	수요량
전세계	94,637	4.2	90,814	0.4	90,437
북미	21,149	0.9	20,969	5.0	19,967
미국	17,818	0.8	17,672	4.5	16,916
서유럽	15,330	2.9	14,895	7.7	13,833
동유럽	4,220	5.1	4,015	-15.0	4,725
러시아	1,757	4.9	1,674	-35.0	2,577
아·태평양	42,580	6.4	40,034	-0.3	40,151

일본	5,071	1.4	5,002	-9.6	5,535
중국	27,174	8.6	25,018	0.9	24,790
인도	3,576	6.7	3,350	5.0	3,191
중남미	4,068	1.1	4,023	-23.1	5,229
브라질	2,600	1.5	2,562	-26.6	3,489
기타	7,289	6.0	6,878	5.3	6,533

자료) 한국자동차산업연구소, 2016년 자동차산업 전망, 2015.12

### (3) 경기변동의 특성

자동차 수요는 경기변동과 밀접한 연관을 맺고 있습니다. 자동차 보급이 일정 수준이상에 도달해 자동차 수요 증가세가 둔화, 정체를 보이는 시기에는 이러한 특징이 더욱 뚜렷하게 나타납니다. 한국시장의 경우 자동차 보급이 성숙되기 전인 1994년 이전에는 경기변동에 상관없이 자동차 수요가 급격히 늘어났지만 성숙 단계에 들어선 1995년부터는 경기변동에 민감한 영향을 받고 있습니다. 특히 경기 침체기에는 비교적 고가인 자동차의 수요가 다른 소비재에 비해 더 크게 감소하는 특성을 나타내고 있습니다. 지난 1998년에 자동차 내수가 절반 이하로 위축된 것은 이러한 특성에 기인합니다. 자동차부품산업 역시 자동차산업의 기초산업으로 전방산업인 완성차의 시장상황에 따라 직접적인 영향을 받고 있습니다.

세계시장에서는 각 국의 경제, 자동차산업 발전 정도에 따라 경기변동의 특성이 달리 나타나고 있습니다. 자동차 보급대수가 상대적으로 많은 북미, EU, 일본시장 등 선진국은 경기변동에 따라 자동차 수요가 민감하게 반응하지만 큰 성장세를 기록하고 있는 중국 등 신흥국가들의 경우에는 경기변동에도 불구하고 비교적 꾸준한 수요 증가를 보이고 있습니다.

그 외 자동차 수요는 경기후행적 특성도 가지고 있습니다. 경기 회복기에 전자제품이나 생필품처럼 급격히 판매량이 증가하는 것이 아니라 1~2년의 기간차이를 두고 수요가 증가하며 경기 하락기에도 1~2년의 기간차이를 두고 판매량이 감소하는 특성이 있습니다.

2008년 금융위기 발생 시 2008년 세계 자동차판매량은 6천6백 만 대를 기록했으나 금융위기가 안정되고 경제회복이 시작된 2009년에는 전년 대비 3.9% 감소한 6천4백 만 대 수준의 판매량을 기록한 것이 그 대표적 사례라고 할 수 있습니다. 그러나 상대적으로 금융위기 피해가 적었던 중국이 단일국가로는 세계 최대의 시장 및 생산국으로 전환되며 이러한 경기후행적 특성도 상쇄되고 있습니다. 당분간 세계 자동차시장에서 신흥국 시장의 지속적 성장세가 경기변동에 따른 선진국 시장의 수요 감소세를 뛰어넘을 것으로 전망됩니다.

### (4) 경쟁요소

자동차산업은 막대한 자본투자가 요구되는 장치산업입니다.

자동차산업은 일정 규모의 양산설비를 구축하는데 거대한 비용이 투입되어야 하며 진입결정 이후 제품 개발, 연구 등부터 출시까지 최소한 4~5년이 소요되기 때문에 막대한 자금력을 갖춘 대기업이라도 진입에 성공할 가능성이 매우 낮습니다. 이러한 특성 때문에 세계 각국에서는 소수의 자동차산업 업체 위주의 과점체제가 구축되고 있습니다.

자동차부품산업도 위와 같은 특성을 가지고 있습니다. 3차 공급업체까지 고려하는 경우 자본 투입에 있어 상당한 편차를 보일 수 있으나 글로벌 선도 부품사의 경우 자동차산업과 동일하게 대규모 장치산업의 특성을 가지고 있으며 수주부터 제품화까지 상당한 기간이 소요되기 때문에 막대한 자본이 필수적으로 투자되어야 합니다.

OEM과 긴밀한 유대관계를 형성하고 유지, 발전시킬 수 있는 역량도 자동차부품업체의 사업안정화에 있어 중요한 부분입니다.

자동차부품의 매출유형은 OEM용(또는 조립용, 제조용), 보수용(A/S), 수출용 등 세가지로 대별되며



OEM용은 전체 매출의 약 75~80%, A/S용은 약 5%, 수출용은 약 15~20%를 차지하고 있습니다. 수출부문이 큰 폭으로 성장하고 있으나 대수기준으로 수출비중이 70%에 가까운 국내 OEM에 비해 자동차부품산업은 내수의존적 모습을 보이고 있습니다.

국내 자동차부품산업의 매출기반은 실질적으로 OEM에 있다고 할 수 있습니다. 내수에서 OEM 비중이 여전히 75~80% 수준을 유지하고 있으며, 수출의 경우에도 국내 OEM의 해외생산 확대에 따른 KD부품의 수출이나 GM, FORD 등 해외 OEM에 대한 OEM 매출이 대부분을 차지하고 있습니다.

OEM과 자동차부품업체는 제품개발부터 양산까지 불가분의 관계를 가지고 있으며 자동차산업의 국제경쟁력 제고를 위해서는 상호 긴밀한 협력관계가 요구됩니다. 따라서 기술개발, 품질, 납기, 가격 등의 측면에서 OEM의 요구수준을 충족시키면서 효율적인 분업생산체제를 구축하고 유대관계를 형성, 발전시켜나가는 것이 중요하다고 할 수 있습니다.

기술개발력은 자동차부품업체의 가장 중요한 경쟁력입니다.

규모가 영세하고 기술력이 취약한 부품사 일수록 단일 OEM에 전속납품을 하는 성향을 보이고 있으며 이처럼 특정 OEM에 종속된 전속적인 납품거래구조는 구조적으로 전방교섭력을 취약하게 하는 주요인으로 작용하고 있습니다. 이러한 낮은 교섭력으로 인해 대부분의 자동차부품사는 상시화된 단가압력을 받고 있습니다. 그러나 이러한 단순한 단가인하는 원천적으로 높지 않은 자동차 부품사의 최소 수익성 보장이라는 한계요인을 가지고 있으며 이러한 이유로 최근 OEM에서는 설계단계에서부터 자동차부품사를 참여시켜 원가절감을 달성하려는 노력을 하고 있습니다. 따라서 자동차부품사 입장에서는 단순히 기존의 단가인하 부담을 흡수하여 수익성을 확보할 수 있는 원가경쟁력 및 규모의 경제를 확보할 수 있는 투자능력뿐만 아니라 향후 개발단계 참여를 통해 원가절감에 기여할 수 있는 기술개발능력이 동시에 요구되고 있습니다.

자동차부품은 단순 철주조품부터 고도의 기술력을 필요로 하는 전장부품 등 그 구성이 매우 다양하며 필요 기술수준 및 자본수준의 편차도 큰 편입니다. 대체로 플라스틱이나 고무 등의 단순 사출품은 필요 기술수준 및 자본수준이 낮은 편이며 진입장벽이 가장 낮은 부문을 구성하고 있습니다. ECU 핵심 전장품 및 당사가 영위하고 있는 사시 제품은 기술력과 자본소요가 모두 높아 진입장벽이 높습니다. 이러한 진입장벽은 잠재적 경쟁자의 진입을 억제하여 일반적으로 OEM에 대해 낮은 교섭력을 보유한 개별 부품업체가 교섭력을 강화할 수 있는 핵심요소의 역할을 하게 합니다. 특히 기술수준에 의한 진입장벽은 단기적 대체가능성뿐 아니라 장기적 대체가능성을 극히 낮게 유지하는 요소로 작용하게 됩니다. 이에 따라 핵심기술을 자체적으로 또는 해외관계사 제공을 통해 보유하고 있는 부품사의 경우 OEM과의 유기적 영업관계로 강력한 교섭력을 획득하게 되고 OEM보다 높은 수준의 수익성을 안정적으로 확보할 수 있게 됩니다.

#### (5) 자원조달상의 특성

자동차부품 산업은 완성차 업체 및 협력사간 수직계열 관계가 형성되어 있으며 기계, 전자, 금속, 화학 등 다양한 제조업 분야와 연관성을 맺고 있으므로 타 업종대비 원활한 자원조달의 중요성이 한층 강조되고 있습니다. 특히 자동차 분야의 전자화가 매우 빠른 속도로 진행되고 있는 단계입니다.

당사의 주력 생산품목인 자동차용 제동, 조향, 현가 제품은 상당수 국산화를 완료, 안정된 공급기반을 구축하고 있으며, 일부 품목의 경우 기술력 및 공급안정화를 고려한 해외 조달을 실시하고 있습니다. 아울러 한국-미국, 한국-EU FTA 발효로 다양한 환경변화에 따른 치열한 글로벌 경쟁이 전개될 것을 대비하여 공급망 글로벌화 등을 통해 대응해 나가고 있습니다.

#### (6) 관련 법령 또는 정부의 규제 등

##### 1) 하도급거래공정화에관한법률

하도급(하청)의 거래질서를 공정하게 확립하여 원사업자와 수급사업자가 대등한 지위에서 상호보완적으로 균형있게 발전할 수 있도록 하기 위해 제정한 법으로 당사가 부품을 하도급하는 경우 영향을 받습니다.

## 2) 대기환경보전법

대기환경을 적정하게 보전하여 국민이 건강한 생활을 할 수 있도록 하기 위해 제정한 법률로 당사의 생산시설 운영과 관련하여 영향을 받습니다.

## 3) 하수도법

하수도의 설치, 관리에 관한 사항을 규정하기 위해 제정한 법률로 당사의 생산시설 운영과 관련하여 영향을 받습니다.

## 4) 자원의절약과재활용촉진에관한법률

자원의 효율적인 이용과 폐기물의 발생억제, 자원의 절약 및 재활용촉진을 위해 제정된 법률로 당사의 생산시설 운영과 관련하여 영향을 받습니다.

## 5) 폐기물관리법

폐기물을 적정하게 처리하여 자연환경 및 생활환경을 청결히 함을 목적으로 제정된 법률로 당사의 생산시설 운영과 관련하여 영향을 받습니다.

## 6) 환경친화적자동차의개발및보급촉진에관한법률

환경친화적자동차의 개발 및 보급을 촉진하기 위한 종합적인 계획 및 시책을 수립하여 추진하도록 함으로써 자동차산업의 지속적 발전과 국민생활환경의 향상을 도모하며 국가경제에 기여함을 목적으로 한 법률로 당사는 향후 개발, 생산과 관련하여 간접적인 영향을 받을 수 있습니다.

## 7) 저탄소녹색성장기본법

경제와 환경의 조화로운 발전을 위하여 녹색성장에 필요한 기반을 조성하고 녹색기술과 녹색산업을 새로운 성장동력으로 활용함으로써 국민경제의 발전을 도모하며 저탄소 사회 구현을 통하여 국민의 삶의 질을 높이고 국제 사회에서 책임을 다하는 성숙한 선진 일류 국가로 도약하는데 이바지함을 목적으로 한 법률로 당사는 탄소배출 저감에 대한 영향을 받습니다.

## 8) 기타

기타 다음과 같이 공장 운영에 필요한 제반 법률들의 적용을 받습니다.

### (가) 안전 관련

산업안전보건법, 산업재해보상보험법, 소방기본법, 소방시설공사업법, 소방시설설치유지및안전관리에관한법, 고용보험및산업재해보상보험의보험료징수등에관한법률, 위험물안전관리법, 다중이용업소의안전관리에관한법률, 고압가스안전관리법, 액화석유가스의안전관리및사업법, 도시가스사업법, 승강기시설안전관리법, 식품위생법, 전염병예방법

### (나) 공무 관련

전기사업법, 에너지이용합리화법, 건축법

### (다) 환경 관련

수질및수생태계보전에관한법률, 소음진동규제법, 유해화학물질관리법, 토양환경보전법, 지하수법, 수도법, 악취방지법, 오존층보호를위한특정물질의제조규제에관한법률

## 2. 회사의 현황

-

## (1) 영업개황 및 사업부문의 구분

### (가) 영업개황

당사가 신규로 자동차부품시장에 진출한 이래 광주SEAT사업부에서는 스포티지(QL), ALL-NEW 쏘울(PS), ALL-NEW 카렌스(RP), 봉고트럭(PU) 전차종을 기아자동차 광주사업장에 독점공급하고 있으며, 화성SEAT사업부에서는 코란도투리스모(Q150), 코란도 스포츠(A150), K9 RrSEAT(KH)를 각각 기아자동차 및 쌍용자동차에 공급하고 있습니다.

한편, 당사는 2013년 01월에 ALL-NEW카렌스, 08월에는 ALL-NEW쏘울을 양산하고, 2014년 04월에는 쏘울 전기차(PS EV-Car)SEAT를 양산 및 공급하였습니다. 2015년 08월에는 스포티지R 후속 'The SUV 스포티지(QL)' SEAT 성공적으로 양산 및 공급하고 있으며, 2017년에는 쌍용자동차 렉스턴 후속(Y-400) 차종 SEAT와 기아자동차 스포츠키(CK) 차종 SEAT의 차질없는 양산 및 공급을 위하여 전담조직을 편성하고 일정대로 진행하고 있습니다.

특히 스포티지R 후속 'The SUV 스포티지(QL)' SEAT는 2015년에는 국내향, 2016년부터는 북미향 등 해외수요에 맞추어 양산이 진행되는 바 주요 매출증대를 견인하는 주력차종으로써 명성을 이어가고 있습니다.

또한 2015년 05월과 12월에는 중국시장 진출을 위하여 관계회사인 (주)대유신소재로부터스티어링 휠 제조 사업을 영위하고 있는 북경대유디안시부건기차유한공사 및 영성대유디안시유한공사의 지분을 추가 매수 및 경영권을 획득함으로써 해외시장 진출 교두보를 확보하였습니다.

당사는 현재 완성차업체와 기술개발능력, 품질, 납기, 가격 등의 측면에서 완성차업체의 요구수준을 충족시키면서 긴밀한 유대관계 형성 및 유지 발전시키기 위하여 ▲노동조합 설립 이후 12년간 무분규 실현 ▲노사파트너십 프로그램 지원사업 노사공동 수행 ▲KMC 안전보건공생협력 프로그램 노사공동수행 등 다방면으로 노력하여왔으며 최고품질과 기술뿐만 아니라 노사화합 등 기업내실 강화부문에서도 타 업체보다 월등한 능력을 인정받아 2009년에 이어 2015년도까지 『현대기아차 올해의 협력사상』 및 『현대모비스 우수 협력사상』 거의 매년 수상하고 있습니다. 따라서 이러한 안정된 노사문화와 뛰어난 품질수준을 바탕으로 매년 성장을 해온 바 올해 12월에는 제52회 무역의 날을 맞이하여 2억불 수출탑 및 유공포상 대통령표창을 수여한 바 지역경제를 선도하는 1등기업으로써 역할을 수행하고 있습니다.

또한 기아자동차 광주공장의 62만대 증산프로젝트의 최종 타결로 인한 생산CAPA 증가(기존 시간당 생산대수(UPH) : 46UPH → 58UPH) 및 향후 국내 3대 완성차업체의 내수 및 수출 시장에서 차지하는 비중이 확대될 것을 대비하여 당사는 2012년 10월 스포티지R(SL)차종의 CAPA-UP을 위한 조립라인 증설투자를 완료하였으며, 2013년 08월 중순까지 라인의 탄력적 운영 및 안정적인 물류시스템을 구축하기 위한 인원충원 및 납품물류 시설 등을 확충하여 2013년 하반기에는 최대 매출실적을 기록한 이래 현재까지 계속하여 좋은 실적을 유지하고 있습니다.

한편, 책임경영체의 기본 경영방침 및 수익성향상, 재무구조 안정화를 위하여 당사는 7월31일을 기준으로 하여 알루미늄 소재 및 주조품을 공급하고 있는 소재사업부문을 단순물적분할하였습니다. 이로 인해 별도기준으로 부채비율이 기존 대비 67%개선되었습니다. 단순물적분할된 사업부문의 상호는 (주)대유합금이며, 현재 당사가 100%지분을 보유하고 있습니다.

마지막으로, 이익창출 및 증대방안의 일환으로 전사공통 BIG 4작전(Back the the Basic, Internal Stability, Great work place) 을 통하여 기업내실화를 꾀하였으며, 「하나의 대유」, 「내실 경영」, 「새로운 생각」의 경영방침을 바탕으로 지역경제를 견인하는 명문기업으로써 LEVEL-UP의 성장을 할수 있도록 노력하고 있습니다.

### (나) 공시대상 사업부문의 구분

자동차용 의자 완제품(SEAT ASS'Y)을 제조하는 사업이며 「SEAT사업부문」이라고 합니다.

(2) 시장점유율

기아자동차 광주공장에서 생산되는 차량에 대하여 당사가 100% 독점공급하고 있어 SEAT판매량 및 점유율은 H/KMC 국내공장 SEAT 총소요량에 따라 변동됩니다.

2015년의 H/KMC SEAT Maker 공급물량 및 점유율은 총 358만대로써 시트사업부 99만대(27.6%), 대원산업 60만대(16.9%), 대유에이텍 53만대(14.7%), 다이모스 47만대(13.1%), JACK 47만대(13.1%), LEAR 25만대(7.0%), 한일 등 기타 27만대(7.6%)이며, 당사는 업계 3위를 차지하고 있습니다.

2016년의 H/KMC SEAT 생산계획에 근거한 공급물량 및 점유율은 총 349만대로써 시트사업부 94.7만대(27.1%), 대원산업 61.8만대(17.7%), 대유에이텍 51만대(14.6%), 다이모스 43.2만대(12.4%), JACK 41.3만대(11.8%), LEAR 29.9만대(8.6%), 한일 등 기타 27만대(7.8%)이며, 당사는 업계 3위를 유지할 것으로 추정됩니다.

3. 자회사의 현황

구분	주식회사 대유에스이	주식회사 스마트홀딩스	주식회사대유증권업	(주)위니아대유	(주)대유위니아
사업 목적	1. 신재생에너지설비의 제조, 설치, 판매 및 관련사업 2. 전기공사업 3. 발전사업 4. 자동차부품 제조 및 판매업 5. 엘리베이터 제조 및 판매업 6. 각종 고압탱크 제작 및 판매업 7. 금속탱크용기 제조 및 판매업 8. 건설업 9. 결정질 태양전지 모듈 10. 결정질 태양전지 모듈 발전 외	1. 금융업을 영위하는 회사 또는 금융업의 영위와 밀접한 관련이 있는 회사의 지배 내지 경영관리 2. 자회사 등의 공동상품의 개발, 판매를 위한 사무지원 등 자회사 등의 업무에 필요한 자원의 제공 3. 전산, 법무, 회계 등 자회사등의 업무를 지원하기 위하여 자회사 등으로부터 위탁받은 업무 4. 골프장업 5. 관광객 이용시설업 6. 각종 스포츠장 운영업 외	1. 자동차시트트림지 제조 판매업 2. 자동차부품조립 관련업 3. 자동차우레탄제품 제조, 판매업 4. 용역관리업 5. 사업경영 및 관리자문업 6. 금형 제조 및 판매업 7. 도목, 건축공사업 8. 전기공사업 9. 신재생에너지사업 외	1. 자동차부품 및 계량기제조, 판매업 2. 일반기계 제조, 판매업 3. 공기조절장치 제조, 수리, 판매업 4. 산업용 및 가정용 냉장 냉동장비제조, 수리 및 판매업 5. 액체 및 기체 여과 청정기계제조, 수리, 판매업 6. 투자자문업 외	1. 자동차부품 및 계량기제조, 판매업 2. 공기조절장치 제조, 수리, 판매업 3. 위생 및 냉난방 설치 공사업 4. 자동판매기, 동부품 및 시스템의 제조, 수리 및 판매업 5. 보관 및 창고업, 운수업, 운송주선업 및 동 관련 서비스업 6. 산업용 및 가정용 냉장 냉동장비제조, 수리 및 판매업 7. 액체 및 기체 여과 청정기계제조, 수리, 판매업 8. 자연과학 연구 개발업 9. 전자상거래 및 통신판매업 10. 서비스, 배송설치 및 콜센터(전화상담, 사이버상담)운영대행업 외
본점 소재지	충청북도 충주시 대소원면 청단산업1로 136	광주광역시 동구 중앙로 199 (금남로4가)	전라남도 나주시 남평읍 지석로 447-18	광주광역시 광산구 소촌로123번길 40-12 (소촌동)	충청남도 아산시 탕정면 선문로 254번길 12
공고의 방법	한국경제신문 (서울특별시 내 발행)	광주일보 (광주광역시 내 발행)	한국경제신문 (서울특별시 내 발행)	한국경제신문 (서울특별시 내 발행)	매일경제신문 (서울특별시 내 발행)
결산기	매년 1.1~12. 31	매년 1.1~12. 31	매년 1.1~12. 31	매년 1.1~12. 31	매년 1.1~12. 31

구분	주식회사 대유위니아서비스	상해위니아 전자무역 유한공사	북경대유디안시부건기차 유한공사	주식회사 대유합금
----	---------------	-----------------	------------------	-----------

사업 목적	1. 서비스 및 배송설치, 콜센터 운영 대행업 2. 물류센터 운영 및 관련 서비스업 3. 무역 및 수출입업 등 대행업 4. B2B판매업 5. 대리점운영업 6. 전자상거래 및 통신판매업 외	1. 전자제품 등의 판매 및 서비스업 외	1. 자동차부품(ST/WHEEL)제조	1. 비철금속 압출 형재 제조 및 가공업 2. 비철금속판 제조업 3. 단조물, 주물 제조업 4. 특수산업용 기기 및 장비제조업 5. 기계부품용 제조업중 비철금속 및 철제품 제조업 6. 자동차부품제조, 판매업 7. 기타 자동차 관련분야 제조, 판매업
본점 소재지	광주광역시 광산구 소촌로123번길 40-11(소촌동)	Room E2514, 1st Building, No.5500, Yuanjiang Road, Minhang District, Shanghai	FUHAO CUN, SONGZHUANG TOWN, TONGZHOU DISTRICT BEIJING, 101119, CHINA	전북 익산시 왕궁면 왕궁농공단지길32-24
공고의 방법	광주일보 (광주광역시 내 발행)	-	-	한국경제신문 (서울특별시 내 발행)
결산기	매년 1.1~12. 31	매년 1.1~12. 31	매년 1.1~12.31	매년 1.1~12.31

구분	영성대유디안시자동차부품유한공사
사업목적	1. 자동차부품(ST/WHEEL)제조
본점 소재지	중국 강소성 영성시 환보산업원경3로 28호
공고의 방법	-
결산기	매년 1.1~12. 31

#### 4. 주요 제품 등의 현황

(2016. 09. 30 기준)

(단위 : 백만원, %)

사업부문	매출유형	품 목	구체적용도	2015년 3분기	2016년 3분기	증감액	증감율	비 고
SEAT 사업부문	제 품	자동차용 의자 완제품	자동차용 의자 완제품	228,001	252,021	24,020	10.54	
	기타매출	임대수익외	-	1,717	1,321	-396	-23.06	
AL소재 사업부문	제 품	주조품/ AL INGOT	알루미늄 휠 원재료	121,277	-	-121,277	-100.00	주1)
합 계			-	350,995	253,342	-97,653	-27.82	

주1) 2015.07.01 물적분할됨(신설법인: (주)대유합금)

2016년 상반기 당사의 총 매출은 1,805억으로 전년동기대비 30.99% 감소하였습니다. 이는 2015년 08월 03일 소재사업부문을 물적분할됨에 따른 매출감소입니다.

한편 자동차SEAT사업부문의 경우 2015년 08월 양산된 스포티지R 후속(QL) 차종의 북미 등 해외 수요 증가, 고급사양에 대한 선호도 증가로 부가가치가 향상됨에 따라 매출이 증가하였습니다.

#### 5. 주요 원재료 등의 현황

(2016. 09. 30 기준)

(단위 : 백만원, %)

사업부문	매입유형	품 목	구체적용도	2015년 3분기	2016년 3분기	증감액	증감율	비 고
SEAT 사업부문	원재료	자동차용 의자 구성품	-	178,156	194,146	15,990	8.98	-
AL소재 사업부문	원재료 및 상품	AL INGOT 99.70%	-	109,932	-	-109,932	-100.00	주1)
합 계	-	-	-	288,088	194,146	-93,942	-32.61	-

6. 생산 및 설비 등에 관한 사항

(1)생산능력, 생산실적, 가동률

※ SEAT 사업부문

○시트제조(광주)

- 생산 능력

(단위 : EA)

구분	생산차종	2015년 3분기					2016년 3분기				
		총예정 생산량	월간 생산량	일 생산량	UPH	일(시간)	총예정 생산량	월간 생산량	일 생산량	UPH	일(시간)
1공장	QL/PS	180,873	20,097	957	58.0	17HR(8+9)	180,873	20,097	957	58.0	17HR(8+9)
2공장	RP/PS	143,766	15,974	761	46.1	17HR(8+9)	143,766	15,974	761	46.1	17HR(8+9)
3공장	PU	78,273	8,697	414	25.1	17HR(8+9)	78,273	8,697	414	25.1	17HR(8+9)
소 계		402,912	44,768	2,132	-	-	402,912	44,768	2,132	-	-

※ QL: The SUV 스포티지 PS: ALL-NEW 쏘울 RP: ALL-NEW 카렌스 PU: 봉고III

※ QL : 스포티지R 후속모델로써 2015년 08월 양산시작.

- 생산 실적(KMC 매출기준)

(단위 : EA, %)

구분	차종	2015년 3분기		2016년 3분기	
		생산실적	평균 가동율(%)	생산실적	평균가동율(%)
1공장	QL/PS	137,402	75.97%	128,392	70.98%
2공장	RP/PS	168,906	117.49%	166,892	116.09%
3공장	PU	79,225	101.22%	65,847	84.12%
소 계		385,533	95.69%	361,131	89.63%

\* ) 평균가동율 산출식: 생산실적 / 기준CAPA

○시트제조(화성)

- 생산 능력

(단위 : EA)

차종	2015년 3분기					2016년 3분기				
	총예정 생산량	월간 생산량	일 생산량	UPH	일(시간)	총예정 생산량	월간 생산량	일 생산량	UPH	일(시간)
코란도투리스모(A-165)	12,960	779	41	8.67	9HR(8+1)	3,957	825	33	5.50	10HR(8+2)
코란도스포츠허(R-155)Rr SEAT	30,240	2,755	145	12.00	10HR(8+2)	15,750	2,875	125	12.50	10HR(8+2)
K9(KH)Rr SEAT	8,640	418	22	4.0	8HR(8+0)	2,328	320	16	2.0	8HR(8+0)
소 계	51,840	3,952	208	-	-	22,035	4,020	174		

생산일수: A(25일),Q(23일),K(20일)

- 생산실적

(단위 : EA, %)

차종	2015년 3분기		2016년 3분기	
	생산실적	평균 가동율(%)	생산실적	평균 가동율(%)
코란도투리스모(A-165)	7,118	54.92%	6,087	61.48%

코란도스포츠(Q-155)Rr SEAT	25,716	85.04%	24,396	70.71%
K9 (KH) Rr SEAT	4,837	55.98%	2,228	58.02%
소 계	37,671	72.67%	32,711	67.81%

\*) 평균가동율 산출식 : 생산실적/기준CAPA

\*) A165, Q155, KH 물량감소로 인해 전체 UPH 감소

## (2) 생산설비에 관한 사항

당사 사업장은 SEAT사업부의 경우 광주광역시 광산구(소촌동)와 경기도 화성시(팔탄면)에, 임대사업부의 경우 경기도 성남시 중원구(상대원동)와 서울특별시 강남구(역삼동)에 위치하고 있으며, 토지, 건물, 구축물, 시설장치, 기계장치, 차량운반구, 기타유형자산 등의 생산설비를 보유하고 있습니다. 세부내역은 아래와 같습니다.

- 유형자산

(단위 : 천원)

구분	당기초	취득	처분	대체증감	감가상각	국고보조금상각	손상차손	당분기말
토지	15,298,855	-	(3,908,390)	-	-	-	-	11,390,465
건물	26,984,609	-	(6,599,607)	102,413	(600,947)	-	-	19,886,468
구축물	1,614,458	2,663	-	159,900	(42,201)	-	-	1,734,820
시설장치	1,200,050	125,454	-	77,940	(128,583)	1,836	-	1,276,697
기계장치	9,928,132	50,000	-	752,545	(1,232,340)	-	-	9,498,338
차량운반구	20,107	-	(1)	22,232	(3,660)	-	-	38,678
비품	372,577	96,635	-	3,650	(110,989)	-	-	361,873
공구와기구	966,484	64,908	-	146,800	(245,221)	-	-	932,971
건설중인자산	576,602	4,101,916	-	(1,700,280)	-	-	-	2,978,238
합계	56,961,874	4,441,577	(10,507,998)	(434,800)	(2,363,941)	1,836	-	48,098,548

- 투자부동산

(단위 : 천원)

구분	당기초	취득	처분	대체증감	감가상각	국고보조금상각	손상차손	당분기말
투자토지	39,696,488	-	-	-	-	-	-	39,696,488
투자건물	12,388,361	-	-	-	(228,539)	-	-	12,159,822
합계	52,084,849	-	-	-	(228,539)	-	-	51,856,310

## 7. 매출에 관한 사항

(1) 매출실적

(단위 : 백만원)

사업부문	주요 제품	2014년 3분기		2015년 3분기		2016년 3분기		비고
		금액	비율	금액	비율	금액	비율	
SEAT 사업부문	차량용의자 완제품	250,189	59.19%	228,001	64.96%	252,021	99.48%	-
	임대용역	3,036	0.72%	1,717	0.49%	1,321	0.52%	-
AL소재 사업부문	주조품 및 AL INGOT	169,483	40.09%	121,277	34.55%	-	-	-
소 계		422,708	100.00%	350,995	100.00%	253,342	100.00%	-

## (2) 매출계획

매출계획은 고객사의 당월 및 D+4개월 예시 발주가 월별로 UP-DATE되며 연간 생산계획은 OEM사의 공장별 생산계획에 근거하며, 또한 최초 차종별개발 PLAN에 의하여 양산시점부터 D+5년 총 예시 물량이 사업계획의 근거가 되어 당사의 생산 및 매출계획을 수립합니다.

## (3) 판매경로 및 판매방법 등

### 1) 판매조직

고객사(OEM社)의 주문생산량에 의해 생산/판매됨으로 해당사항 없습니다.

### 2) 판매경로

판매경로는 고객사(OEM社)에 서열납품하는 방식으로 진행되고 있으며 고객사의 차종별 생산계획에 의해 제조 공급하고 있습니다.

### 3) 판매방법 및 대금지급조건 :

- 수출용 : 월마감 후 익월 현금
- 내수용 : 월마감 후 익월 전자어음

### 4) 판매전략 :

자동차부품부문은 KMC 광주공장(전량 독점공급) 및 쌍용자동차(주)에 공급하고 있습니다. 고객사(OEM社)의 생산계획에 따라 공급되며 신규차종 수주에 적극적인 참여 및 품질 관리를 통한 경쟁력 확보에 주력하고 있습니다.

## 8. 수주상황

### - 양산예정

- ① 쌍용자동차(주)와 렉스턴 후속(프로젝트명 Y-400)차종 SEAT ASS'Y 공급업체 선정  
(3만대/년, 180,000대/총) : 2015-07-14 기타주요경영사항 공시자료 참조
- ② 기아자동차 스포츠카(프로젝트명 CK)차종 SEAT ASS'Y 공급업체 선정  
(6만대/년, 360,000대/총) : 2016-06-13 기타주요경영사항 공시자료 참조

### - 양산 완료(공급 中)

- ① 현대다이모스(주)와 뉴카렌스 후속(프로젝트명 RP)차종 SEAT ASS'Y 공급계약체결  
(10.5만대/년, 630,000대/총) : 2011-01-04 단일판매·공급계약 공시자료 참조
- ② 쌍용자동차(주)와 A150(A149) SEAT 관련 우선개발업체로 선정  
(2.1만대/년, 252,000대/총) : 2011-12-07 기타주요경영사항 공시자료 참조
- ③ 현대다이모스(주)와 쏘울 후속(프로젝트명 PS)차종 SEAT ASS'Y 공급업체 선정  
(20만대/년, 1,200,000대/총) : 2011-08-25 기타주요경영사항 공시자료 참조
- ④ 현대다이모스(주)와 쏘울 전기차(프로젝트명 PS-EV Car)차종 SEAT ASS'Y 공급업체 선정(0.3만대/년, 18,000대/총) : 2013-12-12 기타주요경영사항 공시자료 참조.
- ⑤ 현대다이모스(주)와 스포티지R 후속(프로젝트명 QL)차종 SEAT ASS'Y 공급업체 선정  
(20만대/년, 1,200,000대/총) : 2013-12-10 기타주요경영사항 공시자료 참조

## 9. 파생상품 계약현황

### 1) 상환전환우선주 평가관련 파생금융상품 인식

- . 연결실체가 2015년에 발행하여 현재 보유중인 상환전환우선주의 발행 세부내역



구 분	상환전환2우선주	상환전환4우선주
발행목적	운영자금 및 시설자금의 확보	운영자금 및 시설자금의 확보
발행주식총수	5,365,851주 ※보고서 작성기준일 현재 잔여 주식수: 5,201,251주	2,305,474주 ※보고서 작성기준일 현재 잔여 주식수: 2,305,474주
주당 발행가액	2,050원	1,735원
의결권	의결권은 없으며, 우선주에 대하여 소정의 우선배당을 하지 않는다는 결의가 있는 경우, 그 결의가 있는 주주총회의 다음 주주총회부터 그 우선적 배당을 한다는 결의가 있는 주주총회의 종료시까지 1주당 1의결권	의결권은 없으며, 우선주에 대하여 소정의 우선배당을 하지 않는다는 결의가 있는 경우, 그 결의가 있는 주주총회의 다음 주주총회부터 그 우선적 배당을 한다는 결의가 있는 주주총회의 종료시까지 1주당 1의결권
배당권	누적적, 참가적 2016년(4%), 2017년(4%), 2018년(6%), 2019년(8%), 2020년(10%)	누적적, 참가적 2016년(4%), 2017년(4%), 2018년(6%), 2019년(8%), 2020년(10%)
상환권(*)	상환권: 발행회사가 보유(*) - 상환: 배당가능이익이 존재함을 전제로 매 상환 가능일(발행일로부터 2년, 2년6개월, 3년, 3년6개월, 4년, 4년6개월, 4년11개월이 경과한 시점)마다 전환되지 않고 남아있는 우선주의 일부 혹은 전부를 상환할 수 있음	상환권: 발행회사가 보유(*) - 상환: 배당가능이익이 존재함을 전제로 매 상환 가능일(발행일로부터 2년, 2년6개월, 3년, 3년6개월, 4년, 4년6개월, 4년11개월이 경과한 시점)마다 전환되지 않고 남아있는 우선주의 일부 혹은 전부를 상환할 수 있음
전환권	- 전환권: 우선주 주주만 보유 - 전환기간: 2016년 7월 31일부터 2020년 6월 30일까지 - 전환비율: 우선주 1주를 보통주 1주로 전환(원칙). 단, 우선주의 희석화 방지 등 조정이 필요한 경우에는 조정가능(*) - 전환간주일: 전환이 이루어진 영업연도의 직전 영업연도말	- 전환권: 우선주 주주만 보유 - 전환기간: 2016년 9월 12일부터 2020년 8월 12일까지 - 전환비율: 우선주 1주를 보통주 1주로 전환(원칙). 단, 우선주의 희석화 방지 등 조정이 필요한 경우에는 조정가능(*) - 전환간주일: 전환이 이루어진 영업연도의 직전 영업연도말

※ 당사는 보유자의 청구에 따라 전환상환우선주를 상환해야 할 의무가 없으며, 보유자에 대한 상환이 보유자의 재량이 아닌 당사의 선택에 의해 결정됨에 따라 지분상품의 요건 중 일부를 인식하나, 매 3개월마다 당사 주식의 시장가격을 반영하여 전환가격을 재조정(re-fixing)할 수 있도록 되어 있는 조항에 따라 당사가 발행한 전환상환우선주는 발행시점에 지분상품의 분류요건을 충족하지 못한다고 판단하여 전액 금융부채로 인식하였습니다.

- 연결실체는 이러한 옵션계약을 파생금융상품으로 분류하고 옵션의 공정가치 변동분을 파생상품평가이익(손실)로 인식하고 있습니다.

(단위: 천원)

구 분	당기초	감소	증가	당분기말
파생상품부채	3,159,688	-	2,033,148	5,192,835
합 계	3,159,688	-	2,033,148	5,192,835

## 2) 대유위니아 주식매수선택권(Put-option)풋옵션 가치평가관련 파생금융상품 인식

- 연결회사는 (주)대유위니아 경영권 인수와 관련하여 당초 2014년 11월 04일 주식매매계약을 체결함과 동시에 WINIAMANDO HOLDINGS B.V가 보유하고 있는 지분 30%에 대하여 풋옵션 계약이 체결하였습니다.

2015년도 04월에 기존 주주인 WINIAMANDO HOLDINGS B.V. 가 국내사모펀드에 해당 지분을 모두 매각함과 동시에 해당지분에 대한 주식매수선택권계약을 체결함에 따라 옵션의 내용도 아래와 같이 변경되었습니다.

- ① 주식매수선택권 대상주식 : (주)대유위니아 발행주식 4,037,828주
- ② 주식매수선택권 계약자에 관한 사항

- 부여자 : (주)대유에이텍 외 2인
- 부여받은자 :코에프씨 에스케이 협력사 동반성장 제삼호 사모투자전문회사

③ 주식매수선택권 행사조건

발행회사의 2016년 이후 어느 연도(2016년 포함)의 세전영업현금흐름이 일정수준을 미달하는 경우 투자자는 투자자가 보유하고 있는 발행회사 발행주식의 전부 또는 일부에 대하여 별도의 정하는 주당 매매가격으로 매수하여 줄것을 이해관계인에게 청구할 수 있다.

④ 주식매수청구권 행사가능기간 : 주식양수도계약의 거래종결일~5년이내

- 연결실체는 이러한 옵션계약을 파생금융상품으로 분류하고 옵션의 공정가치 변동분을 파생상품평가이익(손실)로 인식하고 있으며, 본 파생금융상품의 평가는 매년말 실시됩니다.

(단위: 천원)

구 분	당기초	감소	증가	당분기말
파생상품부채	1,876,830	-	-	1,876,830
합 계	1,876,830	-	-	1,876,830

10. 경영상의 주요계약 등

본 보고서 작성기준일 현재 해당사항 없습니다.

11. 시장위험과 위험관리

1) 재무위험요소

당사는 여러 활동으로 인하여 시장위험, 신용위험 및 유동성 위험과 같은 다양한 금융위험에 노출되어 있습니다. 당사의 전반적인 위험관리프로그램은 금융시장의 예측불가능성에 초점을 맞추고 있으며 재무성과에 잠재적으로 불리할 수 있는 효과를 최소화하는데 중점을 두고 있습니다. 이러한 위험 관리는 이사회에서 승인한 정책에 따라 재경팀에 의해 이루어지고 있으며, 당사의 재경팀은 당사의 타부서들과 긴밀한 협조하에 재무위험을 식별하고 있습니다.

2) 신용위험관리

신용위험이란 고객이나 거래상대방이 금융상품에 대한 계약상의 의무를 이행하지 않아 당사가 재무 손실을 입을 위험을 의미합니다. 주로 거래처에 대한 매출채권 및 기타채권과 투자자산에서 발생하며, 동자산의 장부금액은 신용위험에 노출된 최대한도입니다.

3) 유동성위험관리

유동성위험이란 당사가 금융부채에 관련된 의무를 충족하는 데 어려움을 겪게 될 위험을 의미합니다. 당사의 유동성 관리방법은 재무적으로 어려운 상황에서도 받아들일 수 없는 손실이 발생하거나, 당사의 신용도에 손상을 입힐 위험 없이, 만기일에 부채를 상환할 수 있는 충분한 유동성을 유지하도록 하는 것입니다. 당사의 영업활동 및 차입금 또는 자본 조달로부터의 현금흐름은 당사의 정상적인 영업 활동 및 투자활동 등에 필요한 현금 소요량을 충족하여 왔습니다. 당사가 자금을 영업활동을 통해서 창출하지 못하는 상황에 처하는 경우에는 외부차입 및 사채 발행 등을 통한 자금조달을 할 수 있습니

다. 당사는 일시적으로 발생할 수 있는 유동성위험을 관리하기 위하여, 금융기관과 한도대출약정을 체결하고 있습니다(반기검토보고서 주석 33참조).

한편, 당분기말 및 전기말 현재 유동성위험 분석내역은 다음과 같습니다(단위:천원).

<당분기말>

계정과목	장부금액	계약상현금흐름	1년이내	1~5년
무이자부금융부채	86,488,045	86,488,045	84,750,465	1,737,580
이자부금융부채	113,978,608	121,301,588	80,802,918	40,498,670
합 계	200,466,653	207,789,633	165,553,383	42,236,250

<전기말>

계정과목	장부금액	계약상현금흐름	1년이내	1~5년
무이자부금융부채	103,761,235	103,761,235	102,398,880	1,362,355
이자부금융부채	97,610,666	102,370,017	80,915,467	21,454,549
합 계	201,371,901	206,131,252	183,314,347	22,816,904

4) 환위험관리

당사는 원자재의 수입과 관련하여 환율변동위험에 노출되어 있었으나 2015년 07월31일 기준으로 하여 알루미늄소재 사업부문을 물적분할함에 따라 환율변동위험이 존재하지 않습니다.

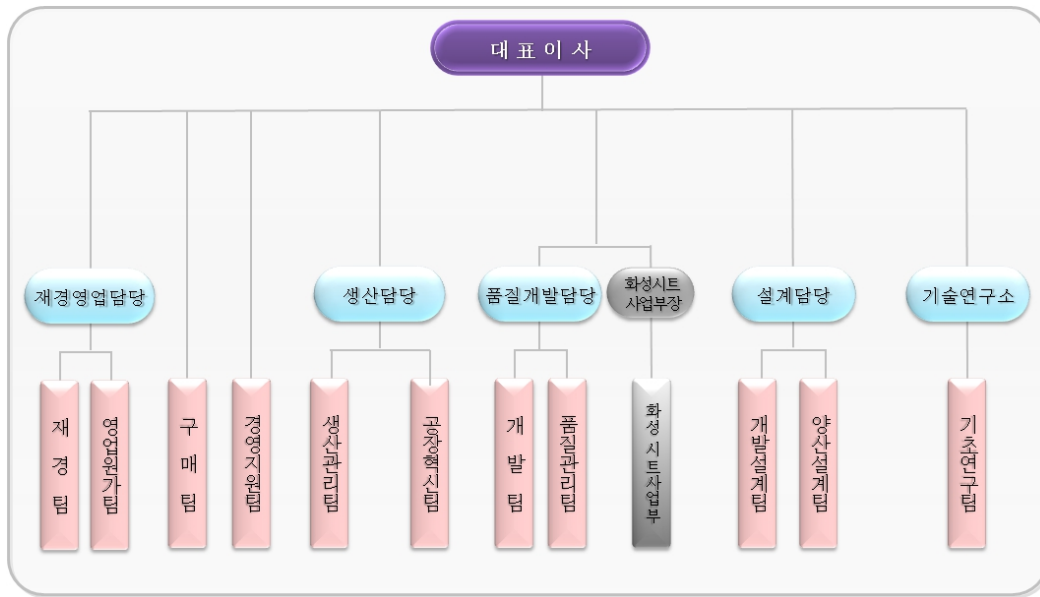
5) 자본위험관리

당사의 경영진은 계속기업으로서 주주 및 채권자 그리고 기타 이해당사자들에게 신뢰를 유지하고, 향후 사업의 발전을 지탱하기 위한 적정자본구조를 유지하는 것을 목표로 회사의 자본을 관리하고 있습니다. 당사의 경영진은 자본구조를 주기적으로 검토하고 있으며, 장단기 자금차입, 회사채발행 및 유상증자 등을 통하여 최적의 자본구조를 유지하고 있습니다. 당사의 자본구조는 차입금에서 현금및현금성자산, 단기에치금, 장기에치금을 차감한 순부채와 자본으로 구성되어 있으며, 당사의 전반적인 자본위험관리정책은 전기와 동일합니다.

한편, 당분기말 현재 당사가 자본으로 관리하고 있는 항목의 내역은 다음과 같습니다(단위:천원).

구 분	당분기말	전기말
총 차 입 금	113,978,608	97,610,666
차감: 현금및현금성자산 등	(17,881,176)	(21,947,632)
순 차 입 금	96,097,432	75,663,034
자 본 총 계	123,371,777	114,857,149
총자본차입금비율	77.89%	65.88%

## 12. 조직도



### □ 대유합금(자동차부품-AL휠 소재 사업부문)

※ 당사는 2015년 07월 31일 기준으로 하여 (주)대유에이텍 소재사업부문을 단순물적분할에 의하여 설립된 신설법인입니다. 따라서 비교형식으로 표시된 전년도의 현황은 물적분할 전 사업부문의 실적을 나타낸 것입니다.

#### 1. 업계의 현황

##### (1) 산업의 특성

비철금속은 철을 제외한 모든 금속을 의미하여 약 100여종에 이르지만 그 중에서 큰 비중을 차지하는 것은 알루미늄, 동, 아연, 연(납) 등이 있습니다. 비철금속은 단일소재 또는 복합소재 형태로 다양하게 사용되고 있으며 특정 전방산업에 국한하기 어렵고 광범위한 수요처를 가지는 것이 특징입니다. 일반적으로 산업경기에 다소 선행하는 특성이 있으며, 안정적인 수요처 확보를 통한 제품공급과 신기술 등의 접목을 통해 고부가가치의 제품생산의 발전가능성이 높은 산업이라 할 수 있습니다.

##### (2) 산업의 성장성

현재 익산 AL소재사업부에서 용탕 및 부산물, 알루미늄 휠을 제조하여 (주)대유글로벌에 공급하고 있으며, 다이캐스팅 등을 시중판매하여 향후 발전가능성이 높은 신기술 등의 접목으로 괄목할만한 성장을 이룰 수 있는 분야라 할 수 있습니다.

##### (3) 경기 변동의 특성

AL소재사업은 자동차 알루미늄휠의 원재료를 공급하고 있으므로 직간접적인 자동차 경기변동과 연

관을 맺고 있습니다.

(4) 경쟁요소

비철금속의 제련사업의 경우는 초기 투자비용 및 높은 기술수준이 요구되어 큰 진입장벽이 작용하나 압연 및 압출업은 진입장벽이 크게 높지 않아 중소기업이 많이 진출하는 경향이 있습니다. 현재 AL소재사업은 자동차 알루미늄휠의 원재료를 (주)대유글로벌에 공급하므로 안정적인 매출처 확보가 이루어진 상태입니다.

(5) 자원 조달의 특성

비철금속사업은 국내 부존자원의 빈약으로 대부분의 원료를 수입에 의존하고 있으며 이로인해 국제 원자재가격(LME) 및 세계경제, 중국경제의 흐름, 환율 등에 크게 영향을 받는 특징이 있습니다.

2. 회사의 현황

(1) 영업개황 및 사업부문의 구분

(가) 영업개황

AL소재사업부는 자동차 휠 제조를 위해 알루미늄을 합금으로 가공한 용탕 및 주조품의 형태로 공급하고 있습니다. 또한 지속적인 설비증설을 통한 CAPA 증가 및 수주확보 뿐만 아니라 환율과 원자재 가격 변동을 많이 받는 알루미늄휠 산업의 특성상 국내외 시장의 경기 변동에 유연하게 대처하기 위해 지속적인 원가 경쟁력 확보와 독자 생존력 강화에 노력하고 있습니다.

(나) 공시대상 사업부문의 구분

알루미늄 휠의 원재료를 제조 공급하는 사업이며 『AL소재사업부문』이라고 합니다.

(2) 시장점유율

당사는 신규로 비철금속시장에 진출하여 주요 경쟁업체 현황은 삼보(11.49%), 우신(11.49%), 동남(11.49%), 세진(9.20%), 알테크노(9.20%), 한용(6.0%), 대유에이텍(5.75%) 등으로 경쟁업체 중 당사는 일곱번째로 알루미늄 합금을 제조하고 있습니다. 당사가 제조, 가공한 제품인 용탕 및 주조품 등을 (주)대유글로벌 및 시중 판매, 기타(산화재)로 판매되고 있습니다.

(3) 시장의 특성

AL소재사업은 현재 자동차부품제조업을 영위하고 있는 (주)대유글로벌에 원재료를 공급함에 완성차 시장의변화에 직간접적인 영향을 받고 있습니다. 고객의 안전 및 디자인위주의 편의사양에 대한 수요에 맞춰 알루미늄 휠에 대한 수요 또한 증가하는 상황을 감안하면향후 매출 등 양적증대가 기대됩니다.

4. 주요 제품 등의 현황

(2016. 09. 30 기준)

(단위 : 백만원, %)

사업부문	매출유형	품 목	구체적용도	2015년 3분기	2016년 3분기	증감액	증감율	비 고
AL소재 사업부문	제품/상품	주조품/ AL INGOT	알루미늄 휠 소재	121,277	72,566	-48,711	-40.17%	
합 계			-	121,277	72,566	-48,711	-40.17%	

## 5. 주요 원재료 등의 현황

(2016. 09. 30 기준)

(단위 : 백만원, %)

사업부문	매입유형	품 목	구체적용도	2015년 3분기	2016년 3분기	증감액	증감율	비 고
AL소재 사업부문	원재료 및 상품	AL INGOT 99.70%	AL A356.2제조	94,436	72,775	-24,227	-49.60%	
합 계	-	-	-	94,436	72,775	-24,227	-49.60%	

## 6. 생산 및 설비 등에 관한 사항

### (1) 생산능력, 생산실적, 가동률

#### ○ AL소재 사업부문

##### - 생산 능력

(단위 : 톤)

품목 및 사업부문	2015년 3분기	2016년 3분기	비 고
알루미늄 휠 주조품	15,426	-	-
알루미늄 소재	54,612	26,100	-

##### 주1) 산출 기준

- 알루미늄 휠 주조품 : 주조기 용량 기준
- 알루미늄 소재 : 용해로 용량 기준

##### 주2) 산출 방법

- 알루미늄 휠 주조품

주조대수(20대)X대당 생산량(220EA)X월 평균근무일수(20일)X개당 중량(15.5KG)X일수

- 알루미늄 소재 : 240톤(1분기)/일 X 작업일수, 2분기는 180톤/일(전주공장 반사로 비가동)

##### - 생산 실적

(단위 : 톤)

품목 및 사업부문	2015년 3분기	2016년 3분기	비 고
알루미늄 휠 주조품	7,887	-	-
알루미늄 소재	26,983	12,203	-

##### 주1)산출 방법

- 알루미늄휠 주조품: 누적 생산량 × 평균중량
- 알루미늄 소재 : 누적 생산량

##### - 가동율 (단위 : 시간, %)

및 사업부문	2015년 3분기			2016년 3분기		
	가공가능시간	실제가동시간	평균 가동률	가공가능시간	실제가동시간	평균 가동률
알루미늄 휠 주조품	190,080	180,158	94.78%	-	-	-
알루미늄 소재	57,024	46,692	81.88%	14,880	14,592	98.06%

##### 주1) 산출 기준

- 알루미늄 휠 주조품 : 월평균(분) ÷ 60분 × 작업일수(월) × 주조대수
- 알루미늄 소재 : 작업일수 × 24시간/일 × 반사로 대수

##### 주2) 실제 가동 시간

- 작업일수×작업시간×설비가동율로 실제가동시간을 산출

(2) 생산설비에 관한 사항

당사 사업장은 전라북도 익산시(왕궁면)와 완주군 봉동읍(완주산단에 위치하고 있으며, 토지, 건물, 구축물, 시설장치, 기계장치, 차량운반구, 기타유형자산 등의 생산설비를 보유하고 있습니다. 세부 내역은 아래와 같습니다.

(단위: 천원)

구분	당기초	취득	처분	대체증감	감가상각	손상차손	당분기말
토지	3,780,069	-	-	-	-	-	3,780,069
건물	12,231,147	-	-	-	(226,049)	-	12,005,098
구축물	172,084	-	-	-	(3,427)	-	168,657
기계장치	3,232,713	110,000	-	-	(457,922)	-	2,884,791
시설장치	807,219	-	-	-	(215,897)	-	591,322
차량운반구	1	-	-	-	-	-	1
기타유형자산	112,917	-	(30,705)	-	(38,163)	-	44,049
건설중인자산	-	-	-	-	-	-	-
합계	20,336,150	110,000	(30,705)	-	(941,458)	-	19,473,987

7. 매출에 관한 사항

(1) 매출실적

(단위 : 백만원)

사업부문	주요 제품	2015년 3분기		2016년 3분기		비고
		금액	비율	금액	비율	
AL소재 사업부문	주조품 및 AL INGOT	121,277	100.00%	72,566	100.00%	-
소계		121,277	100.00%	72,566	100.00%	-

(2) 매출계획

당사의 경우 주거래처인 (주)대유글로벌의 사업계획에 근거하여 매출계획을 수립합니다.

(3) 판매경로 및 판매방법 등

1) 판매조직

고객사(OEM社)의 주문생산량에 의해 생산/판매됨으로 해당사항 없습니다.

2) 판매경로

당사의 경우 판매경로는 주요 매출처인 (주)대유글로벌의 주문생산에 의해 알루미늄 원자재를 구입한 후 합금용탕 및 주조품 등의 형태로 공급하고 있습니다.

3) 판매방법 및 대금지급조건 : 월마감 후 익월 전자어음 및 현금

4) 판매전략 :

주)대유글로벌에 합금용탕 및 주조품 공급 및 시중판매하고 있습니다. 완성차 업체와 제품의 개발단계부터 공동으로 참여하여 고객이 요구하는 우수한 제품을 공급하기 위하여 제품의 양산능력, 생산성, 개발능력, 납기대응력, 품질력을 높이기 위해 최선을 다하고 있습니다.

## 8. 시장위험과 위험관리

### 1). 재무위험요소

당사는 여러 활동으로 인하여 시장위험, 신용위험 및 유동성 위험과 같은 다양한 금융위험에 노출되어 있습니다. 당사의 전반적인 위험관리프로그램은 금융시장의 예측불가능성에 초점을 맞추고 있으며 재무성과에 잠재적으로 불리할 수 있는 효과를 최소화하는데 중점을 두고 있습니다. 이러한 위험 관리는 이사회에서 승인한 정책에 따라 재경팀에 의해 이루어지고 있으며, 당사의 재경팀은 당사의 타부서들과 긴밀한 협조하에 재무위험을 식별하고 있습니다.

### 2). 신용위험관리

신용위험이란 고객이나 거래상대방이 금융상품에 대한 계약상의 의무를 이행하지 않아 당사가 재무 손실을 입을 위험을 의미합니다. 주로 거래처에 대한 매출채권 및 기타채권과 투자자산에서 발생하며, 동자산의 장부금액은 신용위험에 노출된 최대한도입니다.

### 3). 유동성위험관리

유동성위험이란 당사가 금융부채에 관련된 의무를 충족하는 데 어려움을 겪게 될 위험을 의미합니다. 당사의 유동성 관리방법은 재무적으로 어려운 상황에서도 받아들일 수 없는 손실이 발생하거나, 당사의 신용도에 손상을 입힐 위험 없이, 만기일에 부채를 상환할 수 있는 충분한 유동성을 유지하도록 하는 것입니다. 당사의 영업활동 및 차입금 또는 자본 조달로부터의 현금흐름은 당사의 정상적인 영업 활동 및 투자활동 등에 필요한 현금 소요량을 충족하여 왔습니다. 당사가 자금을 영업활동을 통해서 창출하지 못하는 상황에 처하는 경우에는 외부차입 및 사채 발행 등을 통한 자금조달을 할 수 있습니다. 당사는 일시적으로 발생할 수 있는 유동성위험을 관리하기 위하여, 금융기관과 한도대출약정을 체결하고 있습니다.

한편, 당분기말 현재 당사의 유동성위험 분석내역은 다음과 같습니다(단위:천원).

계정과목	장부금액	계약상현금흐름	1년이내	1~5년
무이자부금융부채	5,401,609	5,401,609	5,401,609	-
이자부금융부채	45,422,548	45,422,548	42,172,548	3,250,000
합 계	50,824,157	50,824,157	47,574,157	3,250,000

### 4). 환위험관리

당사는 원자재의 수입함에 따라 외화 지출이 발생하고 있습니다. 이로 인해 환율변동위험에 노출되는 환포지션의 주요 통화로는 USD가 해당합니다. 당사는 경상적인 거래와 관련이 없는 외환거래를 금지하고 있으며, 환율의 변동 등 환위험을 주기적으로 모니터링, 평가 및 관리하고 있습니다.

### 5). 자본위험관리

당사의 경영진은 계속기업으로서 주주 및 채권자 그리고 기타 이해당사자들에게 신뢰를 유지하고, 항



후 사업의 발전을 지탱하기 위한 적정자본구조를 유지하는 것을 목표로 회사의 자본을 관리하고 있습니다. 당사의 경영진은 자본구조를 주기적으로 검토하고 있으며, 장단기 자금차입, 회사채발행 및 유상증자 등을 통하여 최적의 자본구조를 유지하고 있습니다. 당사의 자본구조는 차입금에서 현금및현금성자산, 단기예치금, 장기예치금을 차감한 순부채와 자본으로 구성되어 있으며, 당사의 전반적인 자본위험관리정책은 전기와 동일합니다.

한편, 당분기말 현재 당사가 자본으로 관리하고 있는 항목의 내역은 다음과 같습니다  
(단위:천원).

구 분	당분기말	전기말
총 차 입 금	45,422,548	56,161,296
차감: 현금및현금성자산 등	1,526,339	825,547
순 차 입 금	43,896,209	55,335,749
자 본 총 계	7,786,899	6,540,167
총자본차입금비율	563.72%	846.09%

## □ 대유SE

### 1. 사업의 개요

#### 가. 업계의 현황

##### ※ 태양광부문

##### (1) 산업의 특성

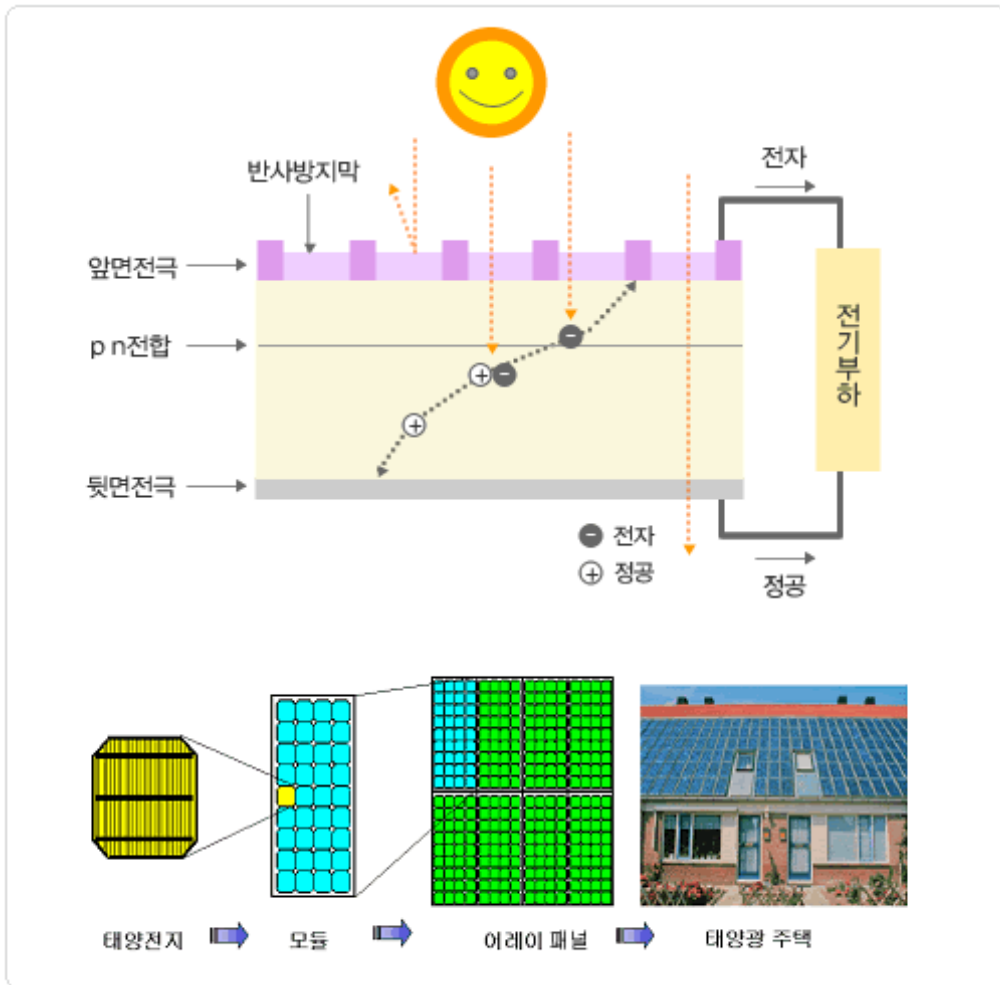
지구상 모든 에너지의 근원이 되는 태양으로부터 복사되는 빛에너지를 활용한 대표적 친환경산업이 태양광산업입니다. 태양광산업은 고부가가치 종합산업으로서 다양한 연관 산업으로 이루어져 있습니다. 태양전지와 관련하여 주원료인 실리콘과 반도체산업 기술을 핵심으로 하는 화학 산업과 이러한 원자재를 이용하여 태양전지를 제조하는 정밀기기 및 반도체 산업, 태양광모듈의 제조와 관련된 EVA, Back sheet의 주재료인 PVF나 폴리에스텔 아크릴등의 화학 산업과 제조기기, 자동화기기 등 기계장치산업이 뒷받침 되어야 하며, 전력변환과 수송을 수반하므로 전기전자 산업과도 밀접한 관련을 가지고 있습니다. 또한 태양광모듈의 설치는 주택에서는 기존건물의 부합이나 신축건물의 건자재 일부로서도 사용되어 건축 산업과 유기적 발전이 요구되며 발전소에서는 대형 토목산업과 불가분의 관계에 있고, 웹 모니터링 서비스는 정보통신 산업과의 연계로 가능한 서비스라 하겠습니다.

##### ① 태양전지 및 모듈의 원리

태양전지란 광전효과(Solar Voltaic Effect)를 이용하여 빛에너지를 전기 에너지로 변환시키는 반도체 소자입니다. 광전효과란 금속과 반도체의 접촉면 또는 반도체의 p-n 접합에 빛을 받으면 반도체 중에 만들어진 전자와 정공의 이동으로 전기가 발생하는 현상을 말합니다.

태양전지를 직렬 병렬로 연결하여 출력을 높이는 것처럼 수개의 태양전지를 연결한 것이 태양광 모듈입니다. 수개의 태양전지를 강화유리/EVA/태양전지/EVA/back sheet 형태로 밀봉하여 모듈이 제조되며, 이 수개의 모듈이 직렬과 병렬로 연결되어 태양광 발전 시스템을 구축하게 됩니다. 이러한 과정은 다음의 그림을 참조하시기 바랍니다.


[참고 : 태양전지 및 모듈의 원리] (출처: 한국에너지 기술연구원 태양전지연구단)



### ② 태양전지 및 모듈의 생산단계

태양전지 및 모듈은 폴리실리콘으로부터 잉곳과 웨이퍼로 가공 후, 태양전지와 모듈화 과정을 거쳐서 상업용 발전이나 가정용으로 이용됩니다. 이러한 과정은 다음의 그림을 참조하시기 바랍니다.

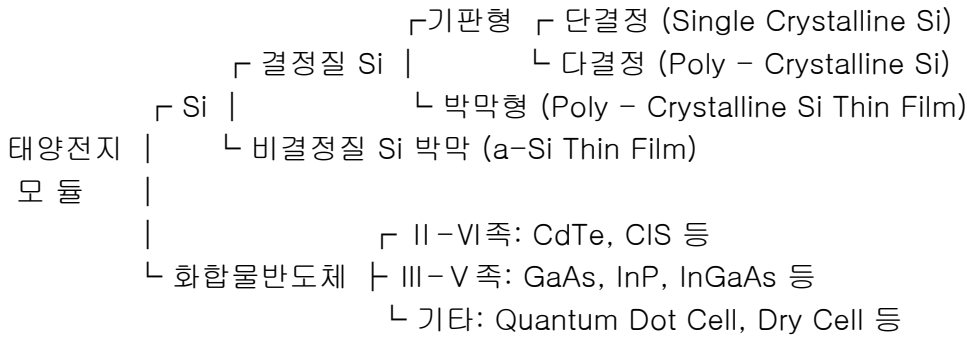
[참고 : 태양광 Value-chain] (출처: 국무총리실 웹사이트 <http://smgc.go.kr>)



### ③ 태양전지 및 모듈의 종류

태양전지 및 모듈의 종류로는 재료에 따라 결정질 실리콘, 비정질 실리콘, 화합물 반도체 등으로 분류

됩니다. 이를 정리하면 다음과 같습니다.



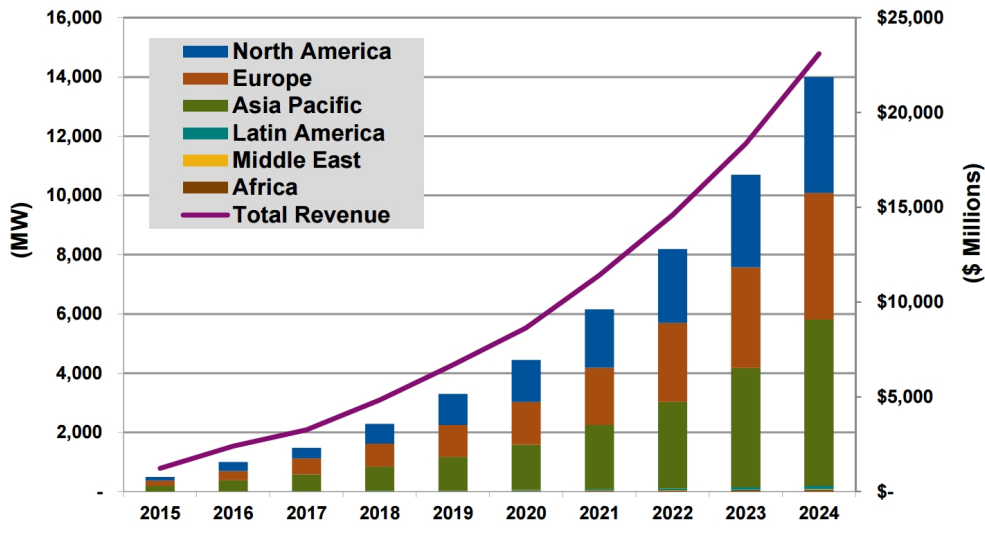
**(2) 산업의 성장성**

**① 전세계 태양광 시장 전망**

기후와 환경문제가 점점 더 이슈화됨에 따라 온실가스 최대 배출국인 중국과 미국도 온실가스 배출에 대한 제재를 가하기 시작하였습니다. 각국의 정책변화와 빠른 시스템 단가 하락으로 재생에너지는 더욱 빠르게 도입되고 있으며 최근 국제에너지기구(IEA)는 보고서를 통해 2014년 설치된 신규발전용량 140GW 중 45%가 재생에너지였음을 발표하였습니다. 이와 대조적으로 '12년 통계 기준 전력 생산량의 67.7%를 차지했던 화석연료는 향후 비중이 더 낮아질 것으로 전망되며, 재생에너지의 대표에너지 격인 태양광과 풍력은 빠른 발전단가 하락에 힘입어 매년 설치되는 용량이 증가하고 있습니다. 태양광은 작년 전세계 태양광 최저입찰가격으로 알려졌던 58센트/kWh가 시장에 보고됐고 풍력은 47센트/ kWh가 보고되었습니다. 재생에너지는 우리가 생각했던 것보다 더 빠르게 확산되고 있습니다. 전세계 태양광 발전소는 작년까지 177.8GW가 설치되었습니다. 올해 태양광 신규시장은 중국, 미국, 일본의 높은 수요와 영국, 인도, 칠레 등 신규시장의 수요 증가로 약 54.8GW가 설치될 것으로 예상합니다.

태양광 시장의 성장을 이끌었던 미국과 일본에서의 지원 감소로 향후 시장 성장은 다소 더딜 수 있으나 소폭 상승하는 양상을 지속적으로 보일 것이며 '20년에는 83.9GW가 신규로 설치될 것으로 전망합니다.

[참고 : 태양광 시장 전망] (출처: SNE 리서치(전 Solar&Energy) 2015 발표자료)



(Source: Navigant Research)

## ② 국내 시장 전망

우리나라의 경우 2007년까지 태양광발전시스템 누적설치규모가 67MW 그쳤으나, 2008년도에 들어 정부의 적극적인 신재생에너지 지원정책에 힘입어 누적 설치규모가 343MW로 급격히 증가하였습니다.

그러나, 2008년 9월부터 시작된 갑작스런 경제위기와 급격히 증가된 태양광 지원예산의 부담으로 정부는 당시 남아있는 발전차액지원금(FIT) 규모를 2009년부터 2011년까지 연차적으로 98MW, 132MW, 162MW로 지정하고 2012년부터는 RPS(Renewable Portfolio Standard:공급의무화제도)를 적극적으로 도입하기로 결정하였습니다. 현재 정부에서는 '그린홈100만호'와 RPS제도(Renewable Portfolio Standard:공급의무화제도) 도입을 통하여 국내시장을 지원육성할 계획입니다.

특히, 2012년도부터 도입된 RPS 제도에 의해 태양광발전 별도 의무량이 확정되어 앞으로 국내 태양광시장 성장에 기여를 할 것으로 전망됩니다. RPS 태양광발전 별도 의무량은 2012년부터 2015년까지 연차적으로 220MW, 330MW, 330MW, 320MW로 지정되었습니다. 이러한 정부의 정책과 함께 판매가격의 지속적인 하락으로 인하여 태양광발전의 경제성이 개선되고 있어 현재 태양광시스템 수요는 증가하고 있으며 국내 태양광시장은 점차 성장할 것으로 예측됩니다.

## (3) 경기변동의 특성

태양광 산업은 현재까지 보조금에 의해 변동성이 큰 정부 주도형 산업이므로 국가의 보급정책 및 국가 정부보조가 그 수요의 주를 이루고 있습니다. 그렇기 때문에 전반적인 시장의 분위기는 경기변동에는 크게 민감하지 않습니다. 다만, 고유가의 지속과 석탄원재료의 가격상승 등이 국가적 차원에서 전체 태양광산업에 활력을 불어넣는 기회를 제공할 수는 있으며 에너지에 대한 국가의 정책결정에 영향을 미칠 수 있습니다. 현재 신재생에너지 분야의 태양광산업은 각국의 보급정책 및 보조금 정책에 따라 그 민감도가 유난히 높습니다. 한편, 세계 최대 전력소비국인 미국의 경우 오바마 정부 들어 재생에너지법, 신재생에너지산업 진흥계획(아폴로 프로젝트)등 적극적인 신재생에너지 육성정책과 2009년 7월 대체에너지 발전사업 관련 추가대책 발표로 인해 새로운 태양광성장 시장으로 예측되고 있으며, 발전차액지원제도를 시행하고 있는 중국도 추가적으로 2009년 3월 추가 보조금 지급정책 시행으로 인해 주목받는 시장으로 성장하고 있어, 기존의 유럽에서 미국과 중국으로 이동하면서 지속적인 성장을 이끌어가고 있습니다.

## (4) 경쟁요소

신재생에너지 산업 분야에서 태양광 산업과 비교될 수 있는 분야는 풍력, 연료전지, 지열등이 있습니다. 이 중 태양광발전 시장은 신재생에너지분야에서 가장 빠른 성장률을 나타내고 있습니다.정부는 최근 저탄소 녹색성장을 선언하고, 그린에너지 발전전략을 수립,공포했으며, 22개의 성장동력산업을 발굴해 발표한 바 있습니다. 이 중 태양광산업은 조기 성장동력 산업으로서 핵심적인 저탄소 녹색성장 주도주라고 할 수 있습니다.현재 지식경제부는 전 세계 태양광시장 규모를 2012년 1000억 달러로 추산하고 있습니다. 국내 시장 규모는 2020년 1조4000억원, 2030년 6조원을 예상하고 있습니다따라서 지경부는 2030년까지 전체 에너지비중의 4.1%를 태양광에너지로 확보한다는 목표하에 지원을 확대할 계획입니다.

**(5) 관련법령 또는 정부의 규제**

i) 신에너지 및 재생에너지 개발·이용·보급촉진법  
 이 법은 신재생에너지 및 재생에너지의 기술개발·이용·보급촉진과 신에너지 및 재생에너지산업의 활성화를 통하여 에너지원을 다양화하고, 에너지의 안정적인 공급, 에너지 구조의 환경친화적 전환 및 온실가스 배출의 저감을 추진하기 위한 것으로 태양 에너지는 신에너지 및 재생에너지에 포함되어 당사의 영업활동의 영향을 받습니다.

ii) 에너지법  
 이 법은 안정적이고 효율적이며 환경친화적인 에너지수급구조를 실현하기 위한 에너지정책 및 에너지 관련 계획의 수립·시행에 관한 기본적인 사항을 정하고 있으며 당사의 영업활동은 동법의 영향을 받습니다.

iii) 전기공사업법  
 전기공사업법은 전기공사업 및 전기공사의 시공, 기술관리, 도급에 관한 기본적인 사항을 정함으로써 전기공사업의 건전한 발전을 도모하고, 전기공사의 안전하고 적절한 시공을 확보하고자 하는 법률이며, 당사가 영위하는 전기공사업은 동법의 영향을 받습니다.

**나. 회사의 현황**

**(1) 사업부별 실적**

[2016. 09. 30 현재]

(단위 : 백만원)

사업부문	품 목	구체적용도	주요 납품 처	주요 상표등	매출액	매출비중
태양광 사업부문	태양광모듈	태양광공 PV모듈	현대중공업 등	-	15,190	58.25%
자동차부품 사업부문	LPI 가스탱크	자동차 연료용기(LPI)	현대/기아자동차 등	-	10,885	41.75%
합 계	-	-	-	-	26,075	100.00%

당사는 2010년 12월 28일 주식회사 대유에이텍의 태양광 모듈사업 부문을 분할하여신설되었으므로 2010년에는 실질적인 영업활동이 일어나지 않아 매출액이 발생하지않았습니다. 분할 전 (주)대유에이텍의 태양광모듈사업의 매출액은 2010년 16,634백만원입니다.

당사는 생산 중인 태양광 모듈을 현대중공업 및 태양광 제조회사에 OEM방식으로 납품하고 있습니다 . 또한 2013년 자가모듈을 개발하여 2014년부터 시스템 설치업체로 판매 하고 있습니다.

자동차의 사업부의 경우 2011년 5월에 LPI 연료탱크사업에 진출하여 현대자동차그룹, 기아자동차그룹, 한국지엠에 대부분을 공급하고 있습니다.

태양광산업은 폴리실리콘 -> 잉곳/웨이퍼 ->태양전지 -> 모듈 -> 시스템 및 발전의 Value chain을

형성하고 있습니다. 태양전지 모듈 및 시스템사업은 Value chain에서 Up-stream의 사업을 영위하는 폴리실리콘 가격 변화에 많은 영향을 받습니다.

과거 폴리실리콘 가격은 2004년 하반기 이후 수급 불균형이 나타나면서 가격 상승세를 시현한바 있습니다. 중국 수입 가격을 기준으로 2004년 평균가격은 15\$/kg 수준이었으나, 이후 수급 불균형 심화로 2008년 6월 240\$/Kg 까지 급등 한 바 있습니다. 그러나 이후 2008년 하반기 금융위기와 2009년 이후 세계적인 생산능력 확대에 따른 공급 과잉 영향으로 하락세를 기록하며, 최근 14\$/kg 선(2015년 12월 기준)을 유지하고 있습니다.

이에 따라 당사의 태양전지 모듈 및 시스템도 가격이 빠르게 하락하고 있습니다. 09년 (2.5달러/WP)수준에서 2011년에는 (1.7달러/WP)까지 하락할 것으로 예상하고 있습니다.

## (2) 경쟁력

### ① 생산성

당사는 물적 분할 이전 주식회사 대유에이텍에서 태양광 모듈 생산을 영위할 당시 2010년 기준으로 현대중공업 및 현대중공업의 타 OEM사 대비하여 동일 설비를 이용하여 15% 이상 추가생산이 가능한 것으로 추산하고 있습니다.

당사의 효율적인 생산시설 이용 능력으로 타사보다 높은 생산성을 통해 생산시설 대비 높은 생산량을 산출할 수 있습니다.

### ② 가격 경쟁력

당사 소재지는 충주 첨단산업단지내에 소재하고 있습니다. 산업단지로서는 저렴한 공장 부지를 확보할 수 있었으며, 충주시 및 주변 지역으로부터 우수한 기술 인력 확보가 용이합니다. 당사의 제조 설비는 현대 중공업의 모듈 공장과 유사한 기종으로 구축되었으며 현대중공업이라는 대기업과 공동으로 주요 설비를 구입함으로써 투자를 절감 할 수 있었고, 초기 무상 기술 이전을 통해 조기에 생산기술을 확보 함으로써 혁신적인 가격 경쟁력을 확보 하고 있는 것으로 판단됩니다.

### ③ 품질

품질 경쟁력은 단기간에 확보 하기 힘든 분야 입니다. 노동품질, 설비 품질, 관리품질등 모든 요소가 결합된 복합적인 분야입니다. 당사는 초기 현대중공업으로부터 집중적인 품질기술 지도를 통해 문제점을 개선해 나감으로써 단기간 내에 안정적 품질 수준을 확보 할 수 있었습니다.

## (3) 원재료동향

태양전지 모듈은 태양광 입사면으로부터 철풀 강화유리, 충전재(EVA), 태양전지(Cell), 충전재(EVA), 표면재 (Back Sheet)와 각 Cell을 전기적으로 연결시켜주는 금속 재질의 Wire (Interconnect, Bus Bar)로 구성되어 있습니다.

OEM 방식으로 생산되는 CELL은 무상사급으로 HYMS 등에서 공급받아 CELL가격을제외한 조립공정 및 기타 부자재 가격으로 만들고 있습니다. 또한 유리는 가격 경쟁력및 공급문제점 해소 등을 위해 HYMS의 유상 사급(구매 대행)을 이용해 구매 하고 있으며 1년단위 고정단가로 계약이 이루어지므로 재료비 단가의 영향을 받지 않습니다. 다만 당사 브랜드 생산모듈의 CELL 등 재료비는 제조원가의 원재료비에 영향을 주고 있습니다. 2011년 12월부터 B/SHEET관련 사업을 신규로 시작하여 태양광 모듈의 일부 부품인 B/SHEET를 롤로 수입하여 커팅 작업을 거쳐 HYMS에 납품 진행 중에 있습니다. 따라서 해당 원재료가 주요 원재료에 포함되었습니다.

## (4) 생산 및 생산설비

### ① 생산능력

기존의 40MW였던 설비를 2011년 02월 01일 생산설비 증설로 연간 80MWE태양광 전지 모듈을 생산

할 수 있습니다. 기존 4대였던 태빙기를 8대로 늘렸으며 라미네이터 3대를 추가하여 7대로 늘렸으며 시뮬레이터를 1대 늘려서 생산량을 40MW에서 80MW로 증가 시켰습니다. 일반적으로 시뮬레이터 1대에 볼수 있는 양은 40MW이며 태빙기는 1대당 10MW 생산 가능 라미네이터는 1대당 12MW 정도 생산가능합니다.

구분	설비수	(분/모듈)	일가동시간 (분)	년가동일수 (일)	모듈용량 (W)	설비별CAPA (w)	비고
태빙	8	6.8	1,200	300	250	93,176,470	6*10
라미네이터	7	6.3	1,200	300	250	88,000,000	CELL기준

## ② 생산실적 및 가동률

분할 전 (주)대유에이텍의 태양광부분 2010년 생산실적은 40MW로 18,165백만원이며, 80MW로 설비 증설에 따른 생산량 증가로 2015년 매출액 기준으로 31,974백만원입니다. 가동률의 경우 거의 100%에 가까울 것으로 예상하고 있습니다.

## ③ 설비의 신설

당사는 현재 효율성 높은 모듈 생산을 위한 라미네이터, 태빙 등 신규설비 구축 및 Upgrade를 다방면으로 검토하고 있습니다.

## (5) 매출

### ① 매출실적

당사의 매출은 태양광 모듈과 LPI연료탱크, LPG일반용기로 구성되어집니다. 당사는2010년 12월 28일 주식회사 대유에이텍의 태양광 모듈사업 부문을 분할하여 신설되었으므로 2010년에는 실질적인 영업활동이 일어나지 않아 매출액이 발생하지 않았습니다. 또한 LPI연료탱크는 2011년, LPG일반용기는 2013년부터 사업을 시작하였습니다.

(주)대유에스이의 태양광모듈사업/자동차부품사업의 2016년 3분기 누적 총 매출액은 26,075백만원이며, 그 상세내역은 다음과 같습니다.

(단위 : 백만원)

구분	2015년			2016년 3분기		
	태양광 모듈	LPI연료탱크	소 계	태양광 모듈	LPI연료탱크	소 계
매출액	31,974	15,856	47,830	15,190	10,885	26,075

2013년이후 국내 및 전세계적으로 태양광제품의 공급과잉과 이에 따른 급격한 제품가격 하락으로 인해 많은 태양광 회사들이 심각한 경영난을 겪는 등 매우 힘든 시간을 보냈습니다. 반면 당사는 현대중공업 계열회사 HYMS와 다른 OEM 회사와의 유기적인 관계형성 및 품질,납기 등 거래조건의 충실한 이행으로 어려운 시기를 이겨내고 있으며, 2016년에는 꾸준한 매출증대와 이익구조를 개선할 것으로 예상하고 있습니다.

김제소재 LPI연료탱크의 영업 및 판매 부문도 신규 차종의 수주 등을 통한 안정적인 생산체제로 돌입하면서 양적 증대 및 이익실현에 기여하고 있습니다.

## ② 판매방법 및 조건

당사는 직접판매하는 방식으로 진행 중이며, 별도의 대리점이나 판매법인은 보유하고 있지 않습니다.



당사가 생산하고 있는 태양광 모듈은 현대중공업 계열회사인HYMS 및 태양광 제조회사에 OEM으로 납품하고 있으며, LPI탱크는 현대자동차그룹과 지엠코리아등에 납품하고 있습니다.

## (6) 수주현황

당사의 보고서 제출일 현재 확보한 수주현황은 다음과 같습니다.

[2016. 09. 30 현재]

(단위 : 천장, 백만원)

품목	수주일자	납기	수주총액		기납품액		수주잔고		비고
			수량	금액	수량	금액	수량	금액	
태양광모듈	2016.01.01	2016.09.30	145	15,190	145	15,190	-	-	-
LPI연료탱크	2016.01.01	2016.09.30	41	10,885	41	10,885	-	-	-
합계			186	26,075	186	26,075	-	-	-

## (7) 시장위험과 위험관리

### ① 금리위험

금리변동으로 인해 당사의 재무상태에 대해 미치는 영향은 극히 작다고 판단됩니다.

### ② 가격위험

당사가 공급하고 있는 판매가격은 매년 납품처와 갱신하여 계약하고 있습니다. 당사의 납품가격은 당사의 총 투입 원가에 적정 이윤을 추가하여 결정되므로 당사가 노출되는 가격위험은 미미한 것으로 판단됩니다.

### ③ 환위험

당사가 생산하고 있는 판매가격은 원화기준으로 결정되며, 원자재 중 일부를 일본과 중국에서 수입하지만 그 비중은 상대적으로 적으므로 당사가 환위험에 노출되는 정도는 미미하다고 판단됩니다.

### ④ 정부정책 변화에 따른 시장위축 가능성

당사가 영위하고 있는 태양광 발전 산업을 비롯한 신재생에너지사업 및 자동차 LPI탱크사업의 시장 형성 및 기술개발 등은 정부의 정책적 지원이 핵심적인 역할을 하고있으므로, 향후 정부의 정책변화에 따라 산업의 성장성과 당사의 실적이 영향을 받을수 있습니다.

그러나 당사는 현대중공업과 현대자동차그룹의 안정적인 계약으로 그 위험은 다른 경쟁사 대비 낮은 것으로 판단됩니다.

## (8) 파생상품 거래 현황

당사는 보유하고 있는 파생상품이 없습니다.

## (9) 연구개발 활동

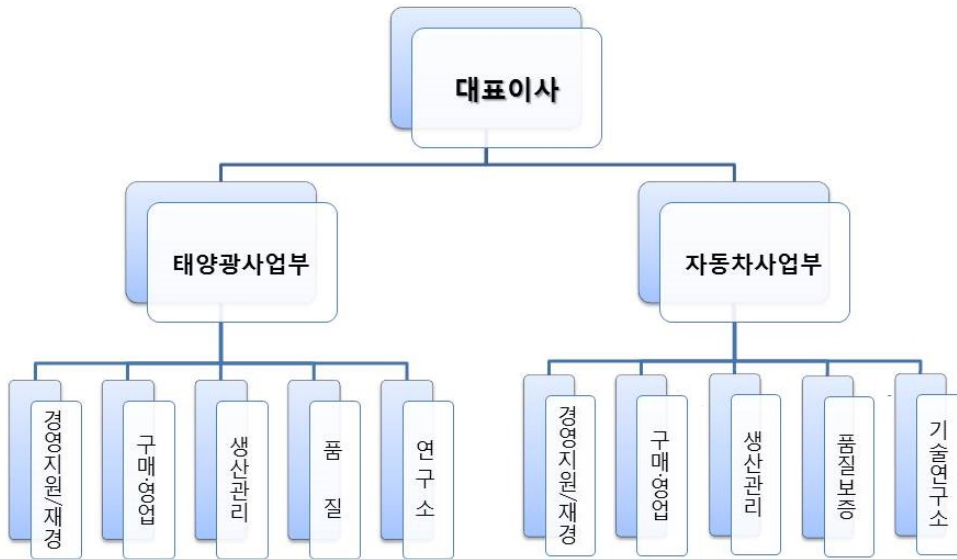
### ① 연구개발활동의 개요

당사의 연구개발은 태양광 사업부와 자동차사업부에 각각 연구소가 설치되어 있으며공정기술과 신규 개발에 관한 내용을 중점적으로 연구하고 있습니다.

### ② 연구개발 담당조직

회사의 조직도를 참고하시기 바랍니다.

## (주)대유SE 조직도



### ③ 연구개발 비용

당사의 연구개발비에 대한 비용은 연구개발인력의 급여 및 기타비용으로 판매비와 관리비로 처리하고 있습니다.

### ④ 연구개발 실적

회사의 최근 연구개발 실적은 다음과 같습니다.

#### ○ 태빙공정 기술

태빙 머신 cell stress 최소화 조건 test를 통하여 레시피 연구 및 기계특성 연구를 통하여 String 생산성 향상

#### ○ 부상공정

납땜 방법 연구를 통한 모듈품질 성능 향상

#### ○ 라미네이터공정

Gel test를 통한 레시피 연구

#### ○ 시뮬레이터 공정

모듈 출력 측정 및 조건 관리를 통한 성능 향상

#### ○ 모듈 출력 향상 기술개발

##### ㉠ 효율손실 최소화 연구

셀-리본간 박리 시험 재질 시험 등을 통한 솔더링 개발 및 셀 타입두께등에 따른 최적의 레시피 개발

##### ㉡ 광투과성 향상

광투과도 향상을 통한 출력 향상 극대화 주요자재 표면 패턴에 따른 광 굴절을 연구 및 효율 영향 분석등을 통한 모듈 라미네이팅 방법 연구.

### ⑤ 지적재산권 현황

당사는 현재 보유하고 있는 특허권권 실용신안권은 아래와 같습니다.

구 분	내 용	취득일
특허권	기어펌프용 플라스틱 기어의 제조방법 및 그 제품	2012-02-06
특허권	가스차량용 듀오텝크 제조방법	2012-04-30
특허권	엘피아이 차량의 연료탱크형 밸브장치	2012-05-02
특허권	가스차량용 듀오텝크	2012-05-31
특허권	독립형 리저버드컵과 이를 사용하는 연료탱크	2012-05-31
실용신안권	압력용기 차양막	2012-08-31

**(10) 그 밖에 투자 의사결정에 필요한 사항**

본 보고서 작성기준일 현재 해당사항 없습니다.

**다. 신규사업 현황**

본 보고서 작성기준일 현재 해당사항 없습니다.

## □ 스마트홀딩스(대유몽베르CC)

### 1. 사업의 개요

당사가 사업을 영위하고 있는 골프장 레저 산업은 골프 대중화의 확산, 주 5일 근무제의 실시 등에 따라 그 수요는 크게 증가해왔습니다. 2013년 국내 회원제 18홀 골프장의 EBITDA 이익율은 11.4%, 회원제 27홀 골프장은 11.9%, 회원제 36홀 골프장은 21.0%로 전체 평균 14.9%의 수치를 보이고 있으며, 퍼블릭의 경우 2012년 평균 EBITDA 이익율이 44.7%에 달하고 있습니다.

#### (1) 산업의 특성

1900년에 외국인 고문관이었던 영국인에 의해 만들어진 원산골프장을 효시로 100여년의 역사를 가지고 있는 국내 골프산업은 1998년 박세리 선수의 세계 메이저 대회 우승과 '99년 김대중 대통령의 '골프대중화선언' 발표 및 정부의 잇달은 골프 관련 규제완화정책 등으로 인해 호황 업종으로 부상하기 시작하였습니다.

골프장 사업에 진출하는 기업들도 과거에는 대기업 중심이었으나 최근에는 현금동원력이 뛰어난 중견 기업들 중심으로 성황을 이루고 있으며, 이들 기업들은 과거 대기업과 달리 철저한 사업분석 후 골프업에 진출하는 특징을 보이고 있습니다.

골프장의 유형을 살펴보면, 골프장은 일반적으로 이용형태, 지형특성, 입지특성, 규모에 따라 분류할 수 있는데 이용형태에 따라서는 회원제 골프장과 퍼블릭 골프장으로 나눌 수 있습니다. 회원제 골프장은 회원을 모집하여 회원권을 발급하고 예약에 의해 이용하는 골프장이며, 퍼블릭 골프장은 회원을 모집하지 않고 도착 순서나 예약에 의해 이용하는 골프장으로 누구나 이용할 수 있고 이용요금도 저렴한 편입니다.

퍼블릭 골프장을 규모에 따라 구분하면 18홀 이상의 정규 퍼블릭 골프장과 9홀의 일반 퍼블릭 골프장, 3홀 이상 8홀 이하의 간이골프장 등으로 구분되며, 회원제 골프장은 18홀, 27홀, 36홀로 구분됩니다. 지역의 특성에 따라서는 산악형, 내륙형, 해안형 등으로 분류되는데 국내 골프장은 대부분 산악형으로 건설되고 있습니다.

국내 골프장 시장규모는 2008년은 36,102억원, 2009년 37,818억원, 2010년 38,275억원, 2011년 39,354억원, 2012년 40,737억원으로 경기변동과 상관없이 매년 꾸준히 성장 중인 것으로 나타나고 있습니다. 이는 주변산업을 제외한 순수한 골프장 운영업체의 매출액과 캐디피의 합계 규모로 골프용품 산업, 골프연습장 산업 등 포괄적인 골프산업의 시장규모를 추정한다면 그 규모는 훨씬 커지게 됩니다.

골프장업체들의 영업이익율을 살펴보면 2013년 국내 회원제 18홀 골프장의 EBITDA 이익율은 11.4%, 회원제 27홀 골프장은 11.9%, 회원제 36홀 골프장은 21.0%로 전체 평균 14.9%의 수치를 보이고 있으며, 퍼블릭의 경우 2012년 평균 EBITDA 이익율이 44.7%에 달하고 있어, 회원제 골프장보다 퍼블릭 골프장의 영업이 호황을 누리고 있는 중입니다.

#### (2) 산업의 성장성

국내 골프장 이용객수는 1980~90년 동안에는 연평균 16.0% 증가, 1990~2000년 동안에는 연평균 12.5%씩, 2000년~2009년 동안에는 9.9%씩 증가, 국내 경기변동과 관계없이 매년 성장하고 있습니다. 2013년 이용객수는 내수침체에도 불구하고 전년에 비해 6.7% 늘어난 2,941만명에 달했습니다.

회원제 골프장의 이용객수는 2013년에 1,735만명으로 전년보다 4.1% 증가했으며, 퍼블릭골프장의 이용객수는 1,048만명으로 전년보다 11.6% 급증하면서 사상 최초로 1,000만명을 돌파했습니다

주 5일제의 확산에 따른 국내 레저시장의 급성장 및 소득수준의 증가, 일부 계층의 전유물로 여겨던 골프에 대한 부정적 인식의 완화, 전업주부들의 여가시간 증가로 인한 여성골프의 증가 등으로 인해 국내 골프 인구는 당분간 꾸준한 성장세를 유지할 것으로 전망되고 있습니다.

[ 상기 내용 중 골프장 시장 규모, 골프장 EBITDA 이익율, 골프장 이용객수 출처 : 레저백서 2013 ]

### (3) 경기변동의 특성

골프산업의 특성상 국내 골프장의 경우 경기변동에 크게 민감하지 않으며 다만 계절적 기온 변화에 따라 이용객수가 변동되는 특징을 보입니다. 5월, 6월, 10월 이용객수가 가장 많으며, 1월과 2월은 추위와 눈으로 인한 비수기로 나타나고 있습니다.

### (4) 경쟁요소

골프장 건설에 많은 자금이 필요하다는 점과 골프장 부지에 대한 인허가 및 사업승 인 등에 대한 각종 규정 등으로 인해 골프산업은 신규진출이 어려운 진입장벽이 있어 신규업체에게는 어려움으로 작용하나 기존 업체는 안정적으로 경영할 수 있다는 잇점으로 작용합니다.

### (5) 관계법령 또는 정부의 규제 등

골프 산업은 체육시설 설치 이용에 관한 법률, 국토의 계획 및 이용에 관한 법률, 국유재산관리법 등의 적용을 받고 있습니다.

## 2. 회사의 현황

### (1) 영업개황

당사는 골프장 레저시설 개발 및 운영 등의 사업을 영위하고 있습니다. 2011년 10월 5일 (주)동강홀딩스와 공동사업약정을 체결하고, 주식회사 동우로부터 경기도 포천시소재 36홀 회원제 골프장시설을 공동으로 양수하여 운영(민법상 조합계약)하고 있습니다.

### (2) 시장점유율

골프장 레저 시설 개발 및 건설, 운영 산업 특성상 시장점유율은 추산하기가 어렵습니다.

### (3) 시장 경쟁력

몽베CC는 경기북부의 수려한 자연을 그대로 복원시킨 36홀코스입니다. 북코스는 능선지형을 활용한 도전적이고 흥미있는 남성적인 코스이며, 남코스는 아기자기한 맛을 살리면서도 섬세함과 정교함이 요구되는 여성적 코스로 36홀 각각의 독립된 홀들은 저마다의 난이도와 특징을 지니고 있습니다. 특히 골프장 인근에는 궁예와 왕건의역사와 전설이 깃든 명성산과 망무봉, 그리고 아름다운 산정호수가 위치해 있어 골프와 함께 볼거리, 먹거리, 즐길거리 등 진정한 힐링을 맛볼 수 있는 뛰어난 환경을 갖추고 있습니다.

이처럼 대유몽베르컨트리클럽은 뛰어난 자연환경 바탕위에 수려한 비경을 자랑함과 동시에 국내 최고수준의 골프코스를 겸비하여, 지난 4월에는 골프다이제스트가가 주관하여 2년마다 선정하는 “대한민국 베스트 골프코스”에 2회 연속 선정되었으며, 레저신문 주관으로 2년마다 선정하는 “친환경 베스트 골프장”에 '07년부터 '13년까지 총 4회 연속 선정되었습니다.

아울러, 수도권을 비롯한 인근 지역 교통접근성은 뛰어나진 않으나 양호한 편으로 평일기준 강남기준

약 1시간 30분 거리에 있으며, 서울(구리)~포천간 민자고속도로 및 향후 제 2외곽순환 고속도로 개통 예정으로 접근성은 더욱 향상될 것으로 기대를 모으고 있습니다. 특히 서울(구리)~포천간 민자고속도로는 서울북부고속도로(주)와 가협약을 맺은 후 2012년 07월 착공하였으며, 2017년 06월 개통을 목표로 하고 있습니다. 이 고속도로가 개통되면 기존 3~4시간이 걸리던 서울에서 양주/포천간의 이동시간이 1시간이내로 단축될 것이라고 합니다.

최근 경제발전에 따른 소득향상과 다양한 문화생활의 확산으로 휴식 및 여가생활에 대한 인식이 변화되고 있으며, 주5일 근무제가 실시되면서 근로시간 단축에 따른 관광형태의 변화도 나타나고 있습니다. 주로 가족 단위의 여가활동 및 여행수요가 증대되고 있고, 그에 따라서 장기 체류형 관광패턴이 보편화될 것으로 예상됨에 따라서 리조트에 대한 소비욕구 또한 증가할 것으로 예상되며, 특히 가족 단위 여행자의 다양한 욕구를 충족시킬 수 있는 복합리조트의 수요가 급증할 것으로 보여집니다. 이러한 사회적 배경을 토대로 현대사회에 새롭게 등장한 리조트산업이 많은 발전단계를 걷고 있으며, 앞으로도 계속 성장할 것으로 예상됨에 따라, 우리는 이러한 교통입지의 장점 및 관광지로서의 입지를 최대한 부각시켜 몽베르만의 특화된 사업 및 상품을구상하고 있습니다.

마지막으로 철저한 회원 관리 기존 회원제 골프장에 대한 회원 관리를 보다 철저히 하여 특히 시세 관리 등 회원의 동요가 될 수 있는 요소를 제거함으로써 회원들에게 신뢰를 줌으로 이탈을 방지하고, 회원수를 탄력적으로 조절해 나감으로써 회원에게 전략적 권한부여를 통해 서비스의 질을 향상하고자 합니다.

### 3. 주요 제품 서비스 등

골프장 운영 등 당사 주요 서비스별 매출액이 전체 매출액에서 차지하는 비율은 다음과 같습니다.  
(단위: 천원)

사업부문	품 목	2014년 3분기		2015년 3분기		2016년 3분기		비 고
골프장 운영	입장매출	8,688,811	85.21%	8,475,508	81.75%	8,559,177	83.23%	-
	대여매출	1,187,164	11.64%	1,151,839	11.11%	1,142,309	11.11%	-
	기타매출	321,292	3.15%	740,247	7.14%	582,605	5.67%	-
합 계		10,197,267	100.0%	10,367,594	100.00%	10,284,091	100.00%	-
(주)스마트홀딩스 지분		4,802,913		4,883,137		4,843,807		(47.10%)

※ 대유몽베르CC 영업개시일: 2016년 01월 30일(직전사업연도: 2015년 01월 30일)

### 4. 영업설비 등의 현황

#### 가. 영업용 설비 현황

당사는 (주)동강홀딩스와 공동으로 주식회사 동우로부터 경기도 포천시 소재 36홀 회원제 골프장 시설과 관련된 인적 및 물적설비 및 일체의 권리의무를 양수하였으며 설비의 세부사항을 살펴보면 다음과 같습니다.

(2016. 09. 30)  
(단위 : 천원, 명)

구 분	소재지	토 지 (코스포함)	건물	구축물	시설장치	합 계	종업원수	비고
대유몽베르컨트리클럽	경기도 포천시 영북면	206,797,956	16,164,488	14,451,528	479,458	237,893,429	52명	-
(주)스마트홀딩스 지분		97,401,837	7,613,474	6,806,670	225,825	112,047,805	-	(47.1%)

나. 설비의 신설·매입 계획 등

종합리조트 사업 추진 산정호수, 명성산 등 몽베르CC 주변의 관광지를 연계 활용하여 지방골퍼 유치 및 가족단위의 레저 상품 개발 / 홍보를 통한 수도권 이외 인접 지역(지방) 수요자 유입 극대화를 위해 현재 보유중인 84만평 부지 중 유휴부지 10만여평을 활용하여 객실 50실 규모의 콘도설립 및 퍼블릭 9홀 조성사업을 전개하여 골프장을 하나의 놀이 문화로 정착시켜 몽베르CC 특유의 상품화를 추진하고 있습니다.

5. 매출 등에 관한 사항

가. 매출실적 등

(2016. 09. 30)						
(단위 : 천원)						
구 분		2015년 3분기		2016년 3분기		비 고
		몽베르CC	(주)스마트홀딩스	몽베르CC	(주)스마트홀딩스	
골프장 운영 (스마트홀딩스 47.10%)	매출액	10,367,594	4,883,137	10,284,091	4,843,807	-
	매출원가	3,986,522	1,877,652	3,997,378	1,882,765	-
	매출총이익	6,381,072	3,005,485	6,286,713	2,961,042	-
	판매비와관리비	4,601,441	2,167,279	4,563,967	2,149,628	-
	영업이익	1,779,631	838,206	1,722,747	811,414	-

※ 대유몽베르CC 영업개시일: 2016년 01월 30일(직전사업연도: 2015년 01월 30일)

나. 판매방법 및 조건

(1) 판매조직

- 판 측 : 10명(외부영업 5명)
- 예 약 : 3명

(2) 판매경로

- 고객 직접 예약에 의한 예약
- 거래선을 통한 예약
- 힐튼 예약망을 통한 예약
- 판매사원을 통한 예약
- 여행사를 통한 예약

(3) 판매방법

- 골프 리조트의 매출유형: 그린피, 카트, 객실, 식음료, 상품 등
- 판매방법 : 현금, 카드결제 등

다. 판매전략

- 적극적 홍보 및 대고객 서비스 극대화
- 고객관리, 거래선 관리 등

6. 시장위험과 위험관리

7. 파생상품 계약현황

8. 경영상의 주요계약 등

9. 연구개발활동

10. 그밖에 투자이사결정에 필요한 사항

- 6번~10번 항목은 해당사항 없습니다.



## □ (주)위니아대유((주)대유위니아)

### 1. 사업의 개요

당사는 종합가전제품 제조를 사업목적으로 설립되어 김치냉장고 및 건강/생활가전, 주방가전을 제조하고 있습니다.

당사는 종합가전제품 업체로서 사용자의 사용 용도 및 환경에 따라 사업부문을 김치냉장고와 건강/생활가전, 주방가전으로 구분하고 있으며, 매출에서 차지하는 중요성을 고려하여 김치냉장고 사업을 스탠드형과 두껍형으로 구분하여 관리하고 있습니다. 브랜드 측면에서는 김치냉장고와 주방가전은 '덤채' 라는 브랜드명으로 관리하고 있으며, 건강/생활가전은 '위니아' 라는 브랜드명으로 관리하고 있습니다.

[김치냉장고 사업 카테고리]



[건강/생활가전 사업 카테고리]



[주방가전 사업 카테고리]



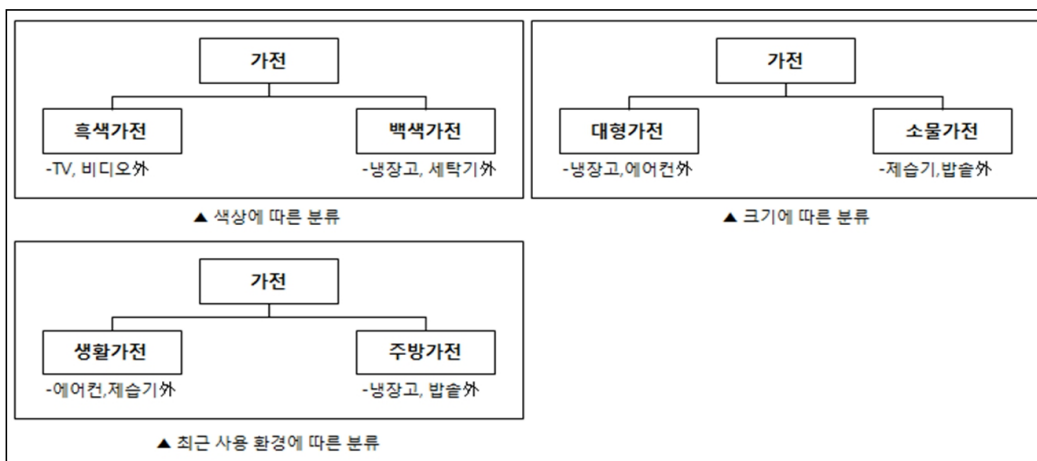
## 가. 업계의 현황

### (1) 산업의 개요

당사가 영위하고 있는 가전산업이란 가정용 전자제품과 전기제품을 제조하고 판매하는 산업을 말합니다. 전자제품이란 전류를 정보전달매체로 사용하는 기기를 일컫고, 전기제품이란 전류를 에너지원으로 사용하는 기기를 말합니다. 전자제품에는 TV 등의 영상기기와 오디오 등의 음향기기가 포함되고 전기제품에는 냉장고, 세탁기, 에어컨 등이 포함됩니다.

가전제품은 시대적 특징, 크기, 사용환경 등 여러가지 기준에 따라 다양한 방법으로 분류 가능합니다. 초기 가전제품의 색상을 반영하여, TV/비디오 등의 영상기기로 대표되는 흑색가전과, 냉장고/세탁기 등으로 대표되는 백색가전으로 분류하기도 하며, 제품 크기에 따라 대형가전과 소물가전으로 분류하기도 합니다. 최근에는 제품 기준의 분류 보다는 사용자의 사용 용도 및 환경에 따라 생활가전과 주방가전이라는 카테고리로 구분하는 추세입니다.

### [가전산업 분류]



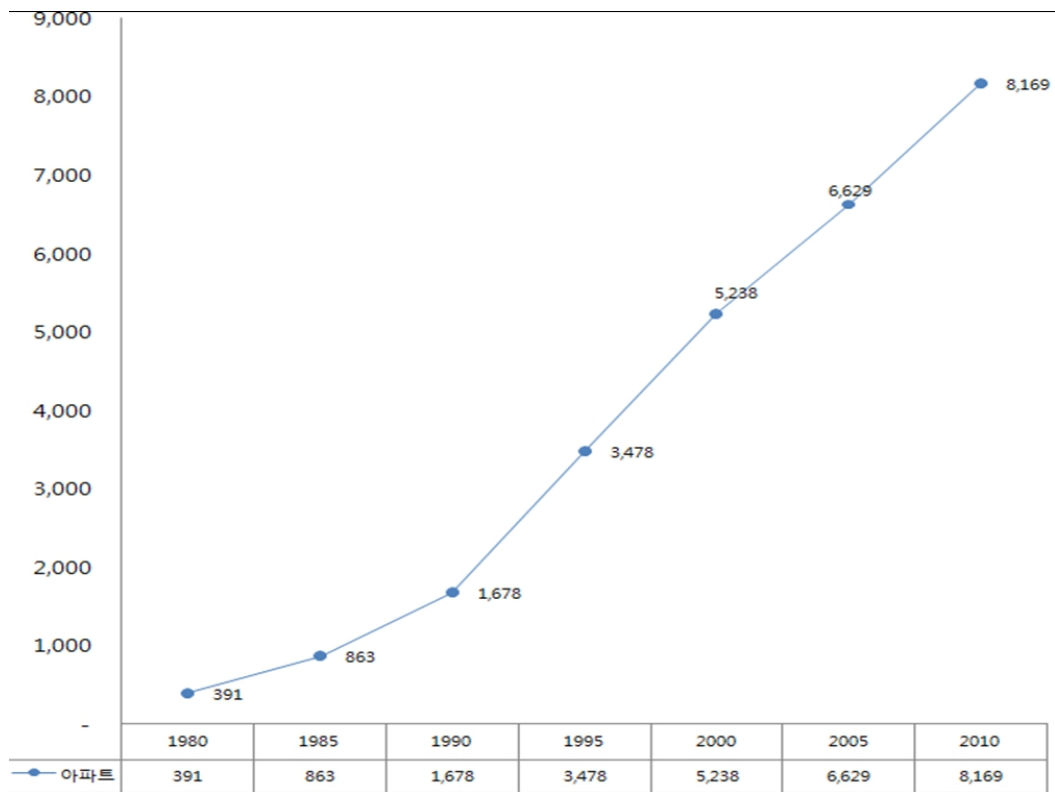
### [김치냉장고 사업]

김치냉장고의 등장 및 확대는 주거문화의 변화에서 기인합니다. 기존의 냉장고에 김치를 전문 보관하는 컨셉의 제품은 1984년에 출시된 적이 있습니다. 그러나 1980년대 주거환경에서 김치 전용고는 필요성이 없어 그대로 사장되었으나 아파트 주거비율이 폭발적으로 늘어나는 1995년 이후, 김치 냉장

고에 대한 수요는 지속적으로 증가해왔습니다.

[아파트 증가추이]

(단위 : 천호)



출처 : 2010 인구주택총조사 전수집계 - 통계청

김치냉장고 출시 후 가장 큰 전환점은 스탠드형 김치냉장고의 등장입니다. 김장독에서 착안한 뚜껑형 제품의 형태가 10년 넘게 유지되었으나, 김치냉장고에 김치 외 야채, 과일 등을 보관해 본 소비자들이 경험을 바탕으로 김치냉장고의 보관 성능에 대한 만족도를 느끼면서, 김치냉장고에 보관하고자 하는 식자재가 늘어나게 되고, 이는 대형화 제품을 개발하는 동기가 되었습니다. 뚜껑형 제품은 깊이 있는 김치통을 꺼내는데 불편함이 있어, 스탠드형으로 진화하게 되는데 이는 제품의 가격 상승을 통해 김치냉장고 시장이 1조원 이상으로 확대되는데 큰 기여를 합니다.

[건강/생활가전 사업]

당사가 분류하는 건강/생활가전 사업은 여러제품군의 조합으로 각 제품의 연혁을 열거하는데 어려움이 존재하여 주력제품인 가정용 에어컨에 대한 내용을 기재하였습니다.

최초의 전기 에어컨은 1902년 뉴욕 주에서 윌리스 캐리어에 의해 발명되었습니다. 그가 설계한 최초의 에어컨 시스템은 인쇄 공장에서 사용되었는데, 공장의 온도 및 습도 변화가 잉크 노출에 영향을 미치는 것을 해결하기 위해 개발된 것으로 초기 시스템은 수년간 기계를 냉각시키는 용도로만 사용되었습니다. 이 후 캐리어는 시스템을 개량해 사무, 주거 환경에 적용하여 더운 여름에도 쾌적하게 활동할 수 있게 해주었고, 더위와 관련된 질병 사망률을 최대 40퍼센트까지 감소시켜 삶의 질을 향상시켰

습니다.

국내에는 1960년대 범양상선에서 일본 다이켄 제품을 수입 판매하며 소개되었고, 국내제조사에서는 1975년 금성사(현재 LG전자)가 에어컨을 출시하였으며, 이후 대우전자(현 동부대우전자), 삼성전자에서도 제품을 출시하였습니다.

#### [주방가전 사업]

당사가 분류하는 주방가전 사업은 여러제품군의 조합으로 각 제품의 연혁을 열거하는데 어려움이 존재하여 주력제품인 냉장고에 대한 내용을 기재하였습니다.

냉장고는 19세기 열역학 연구가 진행되면서 미국, 영국, 독일 등에서 냉장 원리와 설계가 정립되었고, 양조장이나 육류 포장업에서 사용하는 대형 냉장고들은 이미 19세기 말에 등장하여 상업적으로 이용되었습니다. 최초의 가정용냉장고는 켈비네이터(Kelvinator)와 프리지데어(Frigidaire)사에서 1918년 시판을 시작하였는데, 냉매누출 등의 기술적인 문제와 높은 가격으로 널리 확산되지는 못했습니다. 제너럴 일렉트릭은 기존의 문제점을 극복한 전기 압축식 냉장고인 모니터 탑(Monitor Top)을 1925년에 출시하였고 이것이 대중화의 시작입니다.

국내에는 1965년에 금성사(현재의 LG전자)가 첫 국산냉장고인 눈표냉장고(모델명 GR-120)를 출시했습니다. 이어 대한전선과 삼성전자가 냉장고 사업에 뛰어들었고, 1980년대가 되면서 거의 모든 가정에 냉장고가 보급되는 양상을 보였습니다.

이후 국내 냉장고 산업은 삼성전자, LG전자, 동부대우전자(구 대한전선) 3사의 치열한 기술 경쟁속에 다양한 형태와, 기능의 냉장고들이 출시되었는데 2000년대 이전의 냉장고는 모두 하얀색 외관을 가지고 있어, 백색가전의 대표 제품이었으나, 2000년 이후 흰색 철판을 벗어나 유리 등의 다양한 외관 재질과 인쇄기법 등을 적용하여 디자인 경쟁을 펼쳤습니다.

2012년 4도어 형태의 상냉장, 하냉동 제품이 출시되었고 차세대 타입의 프리미엄 이미지로 기존의 양문형 냉장고 시장을 전환해 나가는 중입니다.

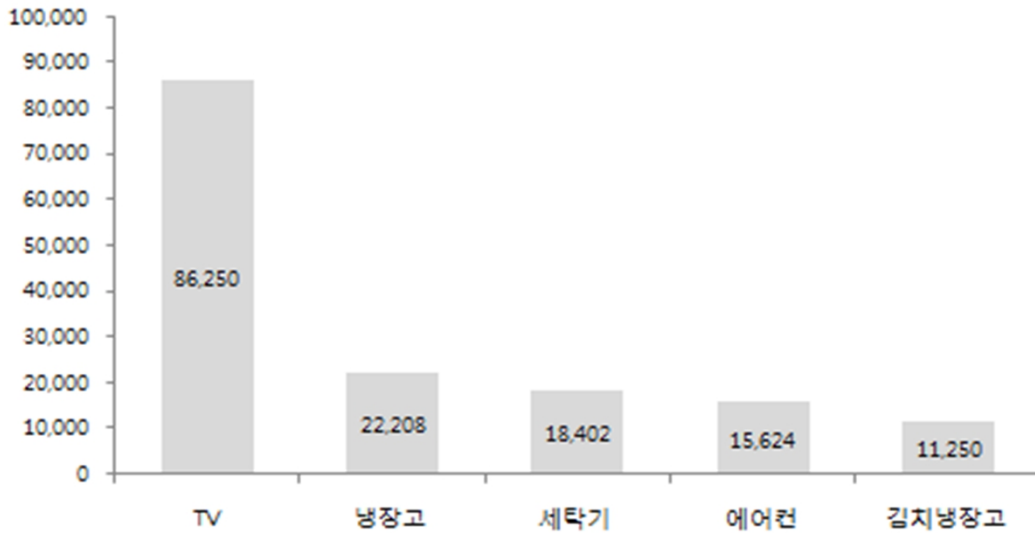
#### (2) 산업의 특성 및 현황

##### [김치냉장고 사업]

마당이 없는 도심형 아파트, 빌라 등으로의 주거 환경 변화에 대응하여 기존에 없던 새로운 개념의 김치냉장고를 개발되면서, 해외에는 찾아볼 수 없는 한국만의 신규 수요를 창출되었습니다. 규모면에서는 연간 1조원 이상의 시장규모를 형성하여 냉장고, TV, 에어컨, 세탁기와 함께 5대 가전 품목에 포함되어 있어 창조 경제의 대표 모델이라고 할 수 있습니다.

##### [5대 가전 생산액 규모]

(단위 : 억원)



출처 : 통계청 품목분류별 사업체수, 생산액, 출하 및 연말재고액(10명이상, 2014년)

김치냉장고는 직접적 경제 효과 외에도 김장 문화의 유지에 기여하였습니다. 김장은 단순히 장기간 섭취할 김치를 만드는 단순한 행위가 아니라, 친척, 이웃이 모여 함께 김장을 담그는 과정을 통해 협력과 결속을 강화하는 기회를 제공하고, 나눔의 전통을 계승하여 김장철마다 지역사회, 자원봉사단체를 통해 사회적 유대감을 키우는 역할을 하고 있습니다. 이런 문화적 가치를 인정받아 김장은 2013년 유네스코 인류무형문화유산에 등재되었습니다.

김치는 한국 고유의 향신료와 해산물로 양념하여 발효한 한국적 방식의 채소 저장 식품을 일컫습니다. 김치는 계층과 지역적 차이를 떠나 한국인의 식사에 필수적인 반찬으로, 김치는 가장 소박한 끼니이지만, 가장 사치스러운 연회에서도 빠질 수 없는 반찬으로 한국인 사랑을 받는 음식입니다.

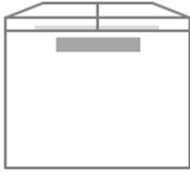

역사적으로 한국 사람들은 춥고 긴 겨울을 나기 위해 늦가을이면 많은 양의 김치를 담그는데 이를 김장이라고 합니다. 이때 담근 다량의 김치들은 장기보관을 위해 땅속에 묻은 김장독에서 보관을 하게 되는데, 1980년대 들어 한국의 주거형태는 마당을 둔 단독주택에서 마당이 없는 아파트 또는 빌라형태로 변화를 겪게 됩니다. 아파트나 빌라를 위한 김장독의 대체제가 김치냉장고 산업의 시작이라고 볼 수 있습니다.

김치냉장고는 식품의 신선 보관을 목적으로 하는 냉장고에서 김치 보관에 대한 부분을 특화한 파생제품으로 시작했으나, 발전을 거듭하며 독립된 특화 산업으로 성장하게 됩니다. 장기적으로 저장하여 오래 먹기 위해 또 맛과 영양을 높이기 위해 채소를 소금이나 식초에 절이는 것은 한국 외 많은 사회에서 흔한 일이지만, 김치와 같이 그 맛의 변화 시기를 조절하기 위해 별도의 냉장고를 사용하는 행태가 자리잡은 국가는 한국이 유일합니다. 또한 그 과정에서 사용자 스스로 채소, 과일, 육/어류 등을 김치 냉장고에 나누어 보관하게 되고 사용경험을 통해 보관 기간과 성능에 만족도를 느끼게 되면서 김치냉장고의 사용목적은 김치 보관을 넘어서 다용도 신선식품 보관으로 그 영역을 확장하게 됩니다. 김치냉장고가 시장에 선보인 지 20여년이 지난 지금 한국인은 김치냉장고를 일반냉장고의 대체제가 아니라 보완제이자 필수가전으로 인식하고 있습니다.

김치냉장고의 트렌드를 보면 매년 '대형화' 라는 표현이 등장하는데, 1룸 1도어 뚜껑형에서 시작한 제품은 대형화에 맞춰 2룸 2도어로 바뀌게 되는데, 제품이 점점 높아지며 김치통을 넣고 빼는데 어려

움을 느끼자 하부에 서랍을 설치하여 편의성을 개선한 제품도 등장합니다. 그러나 지속되는 대형화 추세에 뚜껑형 구조로는 대응에 한계가 있어, 냉장고와 비슷한 형태를 띤 스탠드형 제품이 출시되며, 500L대까지 용량을 키우게 됩니다. 현재 김치냉장고 시장은 뚜껑형과 스탠드형 시장이 구분되어 있습니다.

[김치냉장고 방식별 특징]

	뚜껑형 김치 냉장고	스탠드형 김치 냉장고
방식	문을 위로 여는 형태	앞으로 여는 문과 서랍이 있는 형태
Image		
냉각방식	직접냉각	혼합식 (직접냉각 + 간접냉각)
주 용량대	~250L 미만 구성	300L~ 560L 용량대로 구성
주요 형성 가격	120만원 이하	150만원 이상 가격 형성
룸 구성	1Door 1Room, 2Door 2Room	3Door 3Room 이상의 구조
장점	온도 편차가 적어 고루 냉각 문을 열고 닫을 때 냉기 손실 또한 적어 김치의 보관, 숙성 최적화	내용물을 보다 손쉽게 넣고 뺄 수 있는 구조 다양한 물건 보관 가능 고급스럽고 깔끔한 디자인으로 어느 주방이나 가구와도 자연스러운 조화
단점	성능이 잘 생기며, 상부 개폐형이어서 통을 넣고 꺼내기 불편	문을 열고 닫을 때 마다 온도 편차가 큼

[건강/생활가전 사업 및 주방가전 사업]

당사가 취급하고 있는 에어컨, 에어컨, 스포워셔, 제습기, 정수기, 멀티드라이어, LED TV, 냉장고, 전기밥솥, 전기주전자, 전기레인지, 고속주서기 등의 가전제품은 기본적인 생활 환경을 제공하며, 나아가 사용자의 노동력과 시간을 줄이고 편의성을 높여, 삶의 질을 향상시키는 역할을 합니다. 건강/생활가전과 주방가전을 총괄하는 전체 가전시장 규모는 14조원(당사 추정) 수준이며, 노동집약적인 가전산업의 지속적인 발전을 통해 종사자 수를 늘려 일자리 창출에 기여하는 바도 크다고 할 수 있습니다.

[가전기기 제조업 현황]

(단위 : 개, 명)

산업별	2014년		2013년		2012년	
	사업체수	종사자수	사업체수	종사자수	사업체수	종사자수
광업 및 제조업	68,640	2,904,914	65,389	2,813,575	63,907	2,753,684
전기장비 제조업	4,275	177,060	3,977	164,418	3,950	162,099
가정용 기기 제조업	558	27,876	509	26,585	512	25,829
가정용 전기기기 제조업	469	23,988	419	22,578	423	21,854

출처 : 통계청 광업제조업 조사

건강/생활가전사업은 사람이 마시는 물, 공기를 건강분야와 TV 등의 일반 생활분야를 포함하고 있으며, 주방가전은 김치냉장고 외 주방에서 사용되는 모든 전자제품을 포함하고 있습니다.

종합 가전사업은 노동, 기술, 자본의 복합산업으로, 각각의 특징은 아래와 같습니다.

글로벌화가 진행되면서 제조사는 생산원가 절감을 위해 인건비 절감과 물류, 관세 등을 고려해 대륙별 생산거점을 선정하여 경쟁하고 있습니다. 이로 인해 대형 제조사 대부분의 경우 고부가 가치 제품군은 국내 생산, 저부가 가치 제품군은 해외 생산의 형태로 이원화하고 있으며, 해외 생산 법인을 보유하지 못한 중소형 제조사는 해외 업체와의 OEM/ODM 등의 형태를 통해 제품을 조달하고 있습니다.

가전시장은 신제품 출시 주기가 매우 짧은 분야로 늘어나는 소비자 니즈와 제조사의 치열한 신제품 경쟁이 맞물려, 빠른 기술 발전이 이루어지고 있습니다. 과거 제품 본연의 기능이 제품의 세일즈 포인트였다면, 근래에는 제품의 디자인적 요소도 구매의 주요 요소로 작용하고 있어 제조사별 디자인 역량을 지속 강화하고 있는 추세입니다. 또한 사물인터넷(IoT)의 발달과 더불어 가전과의 융합이슈가 가까운 미래 가전사업의 발전 방향이라고 예상됩니다.

한편, 종합가전은 대규모의 설비 투자, 유통망 구축, AS망을 보유해야 하며, 가격이 높은 대형 제품일수록 높은 브랜드 신뢰도를 요구 받습니다. 때문에 대형 가전 라인업을 보유한 종합가전사업은 대규모 자본을 갖춘 대기업 영역이라고 볼 수 있습니다.

### (3) 산업의 계절적 요인

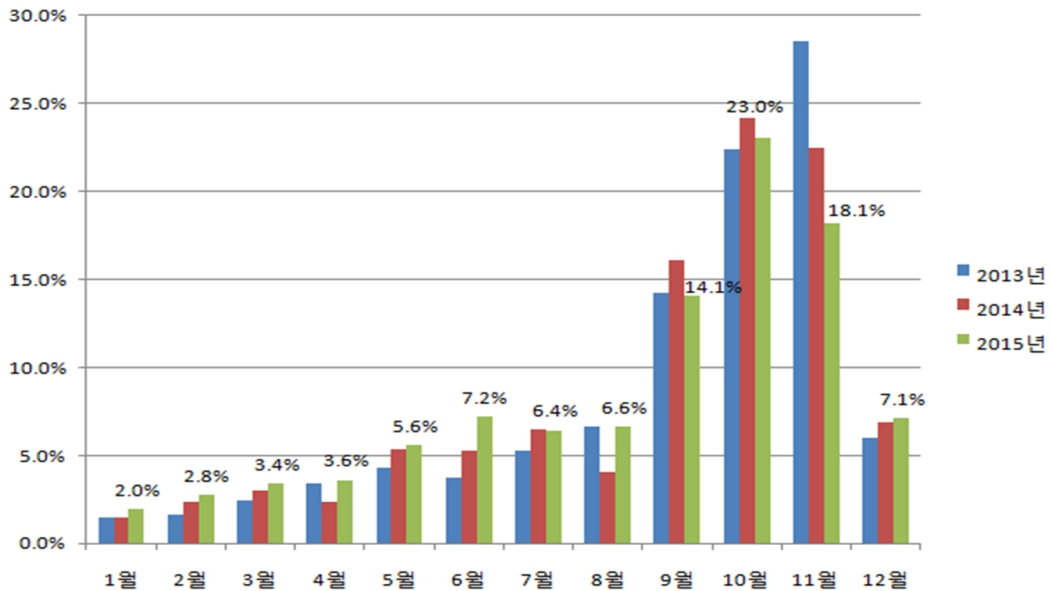
#### [김치냉장고 사업]

김치냉장고는 계절성 상품으로 9~12월에 걸친 김장시즌에 연간 판매수량의 60% 이상이 몰려있는 형태이며, 극성수기인 10~11월 두달 판매가 연간 수량의 40% 이상을 차지하는 구조입니다. 극성수기의 시장 시점은 매해 평균기온에 따라 1~2주의 차이를 보이지만, 기후의 영향으로 성수기 판매량이 큰 영향을 받지는 않습니다.

또한, 김치냉장고의 대형화 및 필수가전화가 진행됨에 따라 성수기 집중 비중은 낮아지고 있으며, 지난 3년간의 매출실적을 보면 상반기 매출은 차츰 증가하고 있습니다.향후에도 성수기 매출 집중도는 점차 해소되는 모습을 보일 것으로 예상됩니다.

#### [당사 김치냉장고 최근 3개년 월별 매출액 분포]

(단위 : %)



#### [건강/생활가전 사업]

에어컨, 제습기 등은 여름철에 판매가 집중되는 계절적 특성을 가지고 있으며, 평균 온도 및 강수량 등의 기후 영향에 민감한 제품입니다. 에어컨의 경우에는 공기청정 기능이 있는 4계절 가전제품이나, 시장에서는 가습기의 대체재로 인식하여 건조한 겨울에 수요가 집중되어 있습니다. 다만, 환경변화에 따른 공기조화 이슈가 1년 내내 지속되면서, 에어컨은 최근 냉방 외에 청정/제습/난방 등의 추가 기능을 포함하여 4계절 가전제품으로 변화를 시도하고 있으며, 이를 통해 여름철 집중도를 낮추려 하고 있습니다.

#### [주방가전 사업]

주방가전 제품의 경우 계절적 특성은 없으며, 라이프 스타일 변화에 따른 트렌드에 영향을 많이 받는 편입니다. 웰빙 이슈로 인한 에어플라이어, 유해가스 논란으로 인한 전기레인지, 분유온도 조절이 가능한 온도조절 전기포트, 쿠킹클래스 유행으로 인한 미니오븐 등 특정 트렌드에 따라 해당 제품의 수요가 변동되는 특성을 가지고 있으며, 판매량은 꾸준히 상승하는 모습을 보이고 있습니다.

#### (4) 경기 변동과의 관계

##### [김치냉장고 사업]

김치냉장고는 권장사용기한이 7년인 대표적인 내구재로 비교적 일정한 교체주기를 가지고 있습니다. 경기변동에 따라 수요가 변동되기 보단 사용기한 경과 및 신규입주/이사 등의 사유로 구매가 이루어지는 경향이 존재합니다.

##### [경제심리지수와 김치냉장고 시장]





출처 : 통계청

2008년 미국발 글로벌 위기에도 김치냉장고의 수요는 지속적으로 증가되는 추세를 보이고 있습니다. 김치냉장고 수요는 배추 가격 폭등으로 김장량이 감소한 2012년을 제외하곤 경기변동과 무관하게 큰 변동없이 꾸준히 증가하는 모습을 보이고 있습니다.

#### [건강/생활가전 사업]

건강/생활가전제품은 대부분 대체재가 존재하는 편입니다. 예를 들면, 에어컨의 대체재로 선풍기가 존재하고, 선풍기 대신 부채를 사용할 수 있습니다. 하지만, 건강/생활가전제품의 본질은 인간에게 편의성을 제공하는 것에 있습니다. IT의 발전으로 인간은 보다 더 편리한 방법을 추구하고 있으며, 현재에는 사물인터넷(IoT)을 가전제품에 적용하는 수준에 이르렀습니다. 따라서, 불황기에 대체재 사용으로 인해 수요가 감소할 가능성은 낮으며, 대부분 사용기간 경과에 따른 교체수요에 영향을 받습니다.

#### [주방가전 사업]

주방가전 역시 건강/생활가전과 유사한 특성을 가지고 있습니다. 다만 주방가전에는 냉장고, 밥솥 등이 속해있으며, 해당 제품들은 보완재보다 필수재 성격이 강한 제품입니다. 냉장고의 경우 대체재가 없는 반면, 음식의 변질에 따른 부작용은 크므로 경기 변동의 영향이 상대적으로 적습니다. 또한, 밥솥의 경우 가스레인을 통한 취사 등의 대체 방법은 있으나, 취사 품질에 대한 기대가 높고, 사용빈도가 매우 높기 때문에 불황기에도 수요는 꾸준히 발생하는 제품입니다. 따라서, 주방가전 사업은 경기변동에 크게 영향을 받지 않는 것으로 볼 수 있습니다.

#### (5) 라이프 사이클

전통적인 가전제품시장은 성숙단계에 접어들어 성장이 미미한 상태이나, 가전제품은 필수재 성격으로 인간의 삶과 밀접한 관계에 있어 꾸준한 교체수요가 발생되고 있으며, 최근 사물인터넷(IoT)의 발전과 소비자 욕구의 다양화로 가전과 정보통신 부문이 융합된 신제품이 등장하고 있습니다. 이처럼 생활환경의 변화에 따른 프리미엄 가전시장은 꾸준히 증가하고 있으며, 소비자의 빠른 욕구변화로 인해 제품의 라이프 사이클이 점차 짧아지는 추세에 있습니다.

## (6) 경쟁 상황

### [김치냉장고 사업]

김치냉장고는 가전제품 중 크기가 가장 큰 제품에 속하며, 수백가지의 부품이 단열재와 결합하여 만들어지는 구조로 개발, 생산에 높은 기술력과 노하우가 필요하며, 이러한 특성상 대규모 생산 설비 투자가 필요한 사업으로, 진입장벽이 높아, 국내에서는 당사와 삼성전자, LG전자, 동부대우전자 4개사가 사업을 영위하고 있습니다. 당사는 대기업과의 치열한 경쟁속에 20년간 김치냉장고 시장을 선도해오고 있으며, 삼성전자와 함께 2강 체재를 유지하고 있고, LG전자와 동부대우전자가 격차를 두고 뒤를 따르고 있습니다.

일반 가전제품과 마찬가지로 김치냉장고는 가전 전문 소매점(하이마트, 전자랜드 등), 할인점(이마트, 홈플러스 등), 백화점, 홈쇼핑, 인터넷쇼핑몰 및 각 제조사의 전속 매장에서 구입할 수 있습니다. 온라인쇼핑의 발달로 홈쇼핑과 인터넷쇼핑몰을 통한 구매도 지속적으로 증가하고 있지만, 높은 가격대와 구입시 평균 6년 이상을 사용하는 제품의 특성상 매장을 방문하여 실물 확인 후 구입하려는 성향이 강한 제품입니다. 때문에 매장에 진열된 제품 위주의 판매가 이루어 지며, 제조사마다 매장 내 좋은 진열 공간을 차지하려는 경쟁도 치열합니다.

김치냉장고 구매시 소비자들이 고려하는 부분은 브랜드, 사용 편의성, 디자인, 가격 등 여러가지가 있으나 가장 중요한 요소는 김치의 맛(성능)입니다. 김장 김치는 동일한 김치를 가족, 지인들과 나누어 가지게 되며 각자의 김치냉장고에 보관하여 그 맛을 평가하게 됩니다. 때문에 '우리집 김치는 괜찮던데, 이집 김치는 변했네', '어느회사 제품이 김치맛이 좋네' 라는 평가결과는 자연스럽게 공유되고, 지인의 지인을 통해 구매에 영향을 미치게 됩니다. 당사는 2014년 김치냉장고 브랜드별 기능적 이미지 조사에서 김치맛이 가장 좋은 브랜드로 조사된 바 있습니다.

앞서 언급한 대로 김치냉장고는 보관 성능, 기술력에 대한 부분을 김치 맛으로 평가받기 때문에 각 제조사는 김치 맛에 대한 연구를 지속적으로 하고 있고, 마케팅도 김치 맛과 김치가 주는 효능에 대한 부분에 집중하고 있습니다. 이 부분에 있어 당사는 1993년부터 김치연구소(현 발효미과학연구소)를 운영하고 있고 타사 역시 식품에 대한 연구조직을 가지고 있습니다. 때문에 큰 시장 규모에도 불구하고 해외 가전업체들이 접근할 수 없는 진입장벽을 구성하고 있습니다.

뚜껑형에 비해 스탠드형은 외관디자인에 대한 고려 비중이 높게 나타난 점을 볼 수 있는데, 주방인테리어에 대한 관심과 투자가 늘어남에 따라, 그 구성요소인 김치냉장고도 디자인의 중요성이 점차 늘어날 것으로 예상됩니다. 당사는 이러한 부분에 대응하고자 2015년 디자인 차별화에 초점을 둔 덤채마망을 출시하였고, 유려한 디자인과 색감을 통해 소비자들의 많은 관심과 선택을 받기도 했습니다.

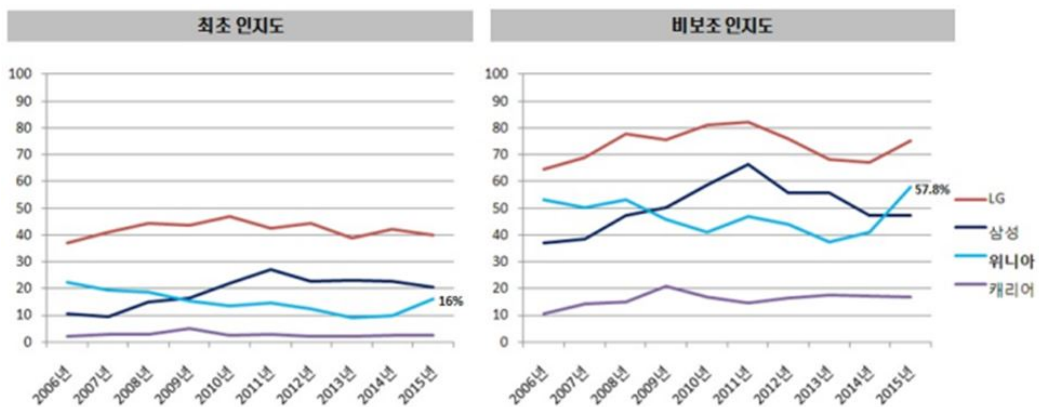
### [덤채 마망 디자인]



[건강/생활가전 사업]

당사가 분류하는 건강/생활가전 사업은 여러제품군의 조합으로 각 제품의 경쟁요소를 열거하는데 어려움이 있어 대표제품인 에어컨에 대한 내용만 기재하였습니다.

국내 에어컨 시장은 삼성전자와 LG전자가 85%이상의 압도적인 점유율을 보이고 있고, 당사, 캐리어, 동부대우, 센추리 등 중견업체들이 나머지 15%를 나눠가지는 과점 시장입니다. 브랜드 파워가 절대적인 에어컨 시장이지만, 당사는 한국능률협회 컨설팅에서 실시한 2015년 에어컨 관련 브랜드 조사에서 최초인지도 부문 3위, 비보조 인지도에서 2위를 차지하였습니다. 특히 2015년 들어 상승한 부분은 신회사 출범과 함께 종합가전회사로 도약하고자 하는 당사에 대한 기대가 반영된 결과라고 볼 수 있습니다.



출처 : K-BPI (한국산업의 브랜드파워), 한국능률협회 컨설팅

에어컨은 반제품 형태의 에어컨 실내기, 실외기를 각 가정의 환경에 맞게 위치하고 배관 연결을 필요로 하는 사업으로 브랜드, 성능(에너지소비효율), 품질, 가격 외 설치 비용 및 설치 품질, 성수기 설치 시간도 경쟁의 한 요소입니다. 또한 한번 설치하면 사계절 노출되어 있는 제품으로 인테리어적인 요소도 매우 중요해서, 디자인 트렌드에 대응하지 못하는 브랜드는 도태될 수 밖에 없습니다.

2016년부터는 사물인터넷(IoT)을 통한 외부 전원제어가 가능해야 소비효율 1등급을 받을 수 있어서, 해외 브랜드나 국내 중견업체들에게는 진입장벽이 형성되는 경향이 있습니다.

#### [주방가전 사업]

당사가 분류하는 주방가전 사업은 여러제품군의 조합으로 각 제품의 경쟁요소를 열거하는데 어려움이 있어 대표제품인 4도어 프리미엄 냉장고에 대한 내용만 기재하였습니다.

국내 4도어 냉장고 시장은 당사와 삼성전자, LG전자 3개사로 구성되었으며 당사가 점유하고 있는 10% 수준을 제외한 나머지 시장을 삼성전자가 양분하고 있습니다. 냉장고 사업은 단열을 위한 폴리우레탄 발포설비 및 금형 개발에 들어가는 높은 투자비와 전국 규모의 대형제품 설치 및 서비스 인프라구축 측면에서 진입장벽을 형성하고 있습니다.

브랜드, 성능, 품질, 가격의 기본 경쟁요소는 일반가전과 다르지 않으나, 소비자가 오프라인 매장을 방문하여 제품을 직접 열어보고, 만져보고 판매사원과 상담하는 구매 형태상 판매직원의 역할이 매우 중요한 제품입니다.

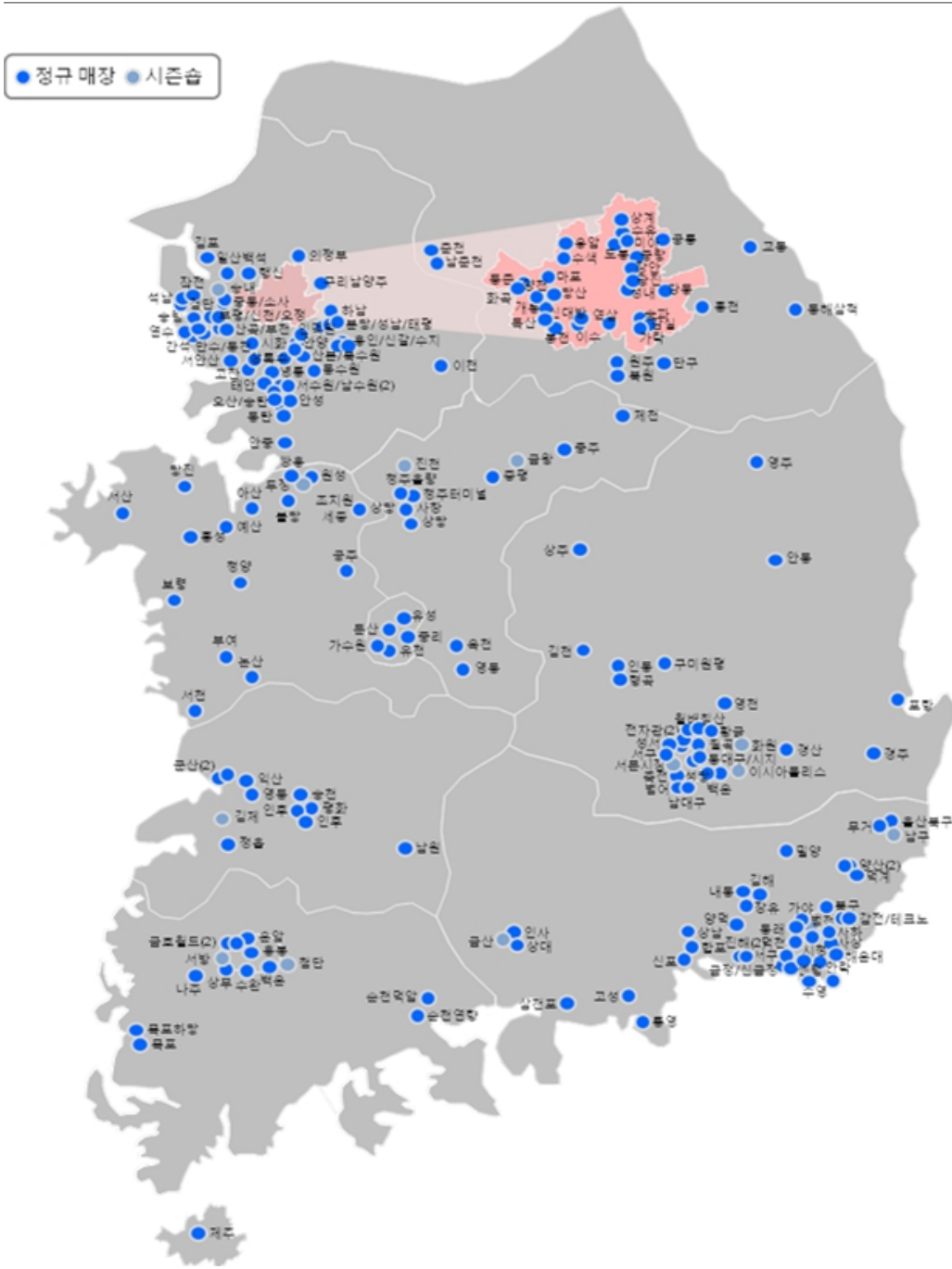
### 나. 회사의 현황

#### (1) 영업 개황

당사는 국내에 양관점, 할인점, 백화점 등의 혼매 유통채널 외에 200개 가까운 전속유통점을 운영하고 있으며 주력 판매제품인 김치냉장고의 시즌성을 고려 시즌샵의 형태도 탄력있게 운영하고 있습니다. 당사가 전속 유통력을 보유하고 있다는 점은 매우 큰 장점으로, 향후 당사가 지향하는 종합가전사로의 도약에도 큰 역할을 할 예정입니다.

김치냉장고 외 다수의 제품군을 확대하여 매출의 시즌 집중도를 완화하려는 작업이 진행 중이며 에어컨 및 프리미엄 냉장고, 밥솥 등이 큰 역할을 할 것으로 예상합니다.

#### [국내 전속 유통점 현황]



(기준일 : 2016년 9월 30일)

지역	점수
서울	34
경기	44

총 청	25
호 남	27
영 남	26
부 산	21
웰 빙(직영점)	7
합 계	184

출처 : 당사

당사는 중국 거주 교민 및 조선족을 대상으로 김치냉장고 판매를 위해, 상해에 법인을 설립하였으며 현재는 김치냉장고 외 에어컨, 제습기, 냉장고 등의 판로 개척에도 힘쓰고 있습니다. 또한 경쟁력 있는 중국산 제품을 본사에 소개, OEM/ODM 사업 및 부품 조달을 위한 구매사무소의 역할을 함께 수행하고 있습니다. 또한 다양한 지역에 해외 거래선을 가지고 수출 확대를 위해 노력하고 있습니다.

[해외 법인 및 주요 거래선 현황]

구분	지역	구분	거래품목
중국	상해	현지법인	김치냉장고 외
미국	NEW YORK	거래선	김치냉장고
	LAKWOOD		
캐나다	VANCOUVER		
일본	TOKYO		
호주	SYDNEY		
뉴질랜드	AUCKLAND		

당사는 김치냉장고의 매출 확대, 매출의 김치냉장고 편중 해소의 두가지 목표를 달성하기 위하여 사업별 다양한 신제품 출시를 진행해 왔고 앞으로도 그 행보를 이어나갈 예정입니다. 또한 판매 채널별 전속 모델을 제공하여, 채널간의 경쟁을 최소화 하고, 채널별 소비자의 특징을 반영한 제품을 제공, 각 채널의 판매를 확대할 수 있는 조건을 제공해 나가고 있습니다.

(2) 목표 시장

[김치냉장고 사업]

김치냉장고 출시 초기 주요 타겟은 주택거주에서 신규 아파트, 빌라 등으로 이동하는 30~50대 고소득층이었습니다. 그러나 공동주택 거주비율이 높아지고, 김치냉장고가 보편화 되면서 소득수준에 대한 영향은 줄었고, 수도권 특히 강남권을 위주로 형성된 주요 영업지역도 현재는 지역별 특성 없이 전국적으로 고른 분포를 보이고 있습니다.

당사는 'The original dimchae' 라는 광고카피와 함께 초창기부터 덤채를 사용해 온 중장년층 대상으로 확실한 No 1. 브랜드로 인지되고 있습니다. 하지만 필수가전으로서의 인식이 높아져 혼수, 이사 등의 시기에 맞춰 냉장고, 에어컨, TV 등과 함께 묶음 구매하는 형태가 늘게 됨에 따라, 김치냉장고 외 제품이 부족한 당사는 통합 구매층 대응에 어려움을 겪었습니다.

그러나 2014년 신회사 출범이후 당사는 이러한 부분에 대응하기 위해, 냉장고, 에어컨, TV등의 라인업을 보강하였습니다. 또한 뚜껑형에서 스탠드형으로의 이동이 진행 됨에 따라, 스탠드형 제품의 시장 점유율 증가를 통해 메탈도어 라인업을 추가하여 트렌드에 대응하고, 덩채 마망이라는 디자인 차별화 제품을 출시하여 신혼 부부 등 젊은 층을 공략하고 있습니다.

또한 1~2인 가구, 실버세대 등에 특화된 김치 냉장고 연구를 통해 틈새시장 공략도 준비하고 있습니다. 1~2인 가구는 김치냉장고를 사용하지 않았던 잠재 수요층으로 그들의 라이프 스타일에 맞는 소형 김치냉장고 개발은 새로운 시장을 열 수 있는 기회입니다.

#### [건강/생활가전 사업]

당사가 분류하는 건강/생활가전 사업은 여러제품 군의 조합으로 각 제품의 목표시장을 열거하는데 어려움이 존재하여 주력제품인 에어컨에 대한 내용을 기재하였습니다.

당사는 2015년까지 벽걸이형 에어컨을 주력으로 하고 있었으며, 해당 제품의 주요 타겟은 1~2인 가구의 소규모 주택 및 상점, 사무실 등으로 실제 가정용 멀티형(2 in 1) 에어컨 시장 대응에는 어려움이 있었습니다. 그러나 신규투자를 통해 2016년 스탠드형 및 멀티형 신규 에어컨을 출시하여, 삼성전자와 LG전자가 양분하고 있는 가정용 멀티형 시장에 도전장을 던졌습니다. 당사는 자동차 에어컨 기술력을 바탕으로 가정용 에어컨으로 발전시킨 위니아 브랜드에 대한 소비자 인지 부활을 첫 해 목표로 잡고 있으며 지속적인 투자를 통해 시스템 에어컨을 포함한 전 사업 영역에 대응해 갈 예정입니다.

#### [주방가전 사업]

당사가 분류하는 주방가전 사업은 여러제품 군의 조합으로 각 제품의 목표시장을 열거하는데 어려움이 존재하여 주력제품인 4도어 프리미엄 냉장고에 대한 내용을 기재하였습니다.

당사는 2013년 출시 당시, 세계 최대용량, 4룸 독립냉각, 듀얼에코스페이스, 프레시D존 등 새로운 기술과 덩채의 온도 제어 기술을 접목하여, 기존 덩채에 대한 사용 만족도가 높은 고객을 타겟으로 시장에 진입하고자 하였습니다. 덩채의 브랜드 명성을 활용하지만, 냉장고 사업의 장기적인 관점을 고려 프라우드라는 신규 브랜드를 런칭하였고 출시 2년차에 '전문적인 기술을 보유하고 있는', '내구성이 좋은 튼튼한' 이미지를 갖게 되었음을 자체 조사를 통해 확인할 수 있었습니다. 조사결과를 바탕으로 브랜드보다 제품의 성능과 전문적인 기능에 중점을 둔 합리적인 소비층인 30~50대 주부를 대상으로 영업활동을 진행해 왔습니다.

출시 4년차에 접어드는 2016년에는 주방 가전 트렌드에 맞춘 메탈 도어 신규모델 출시와 함께, 김치냉장고 전문 제조사의 특성을 살려, 김치 보관모드에 대한 부분을 적극 소구하여, 소량의 김치를 보관하고자 하는 신혼부부 및 실버 세대를 대상으로 타겟층을 확대해 갈 예정입니다.

### (3) 회사의 핵심 경쟁력

#### (가) 브랜드 파워

김치냉장고 시장의 지속적인 성장과 함께 20년 넘게 선두 주자로 자리할 수 있었던 원동력은 회사와 소비자 간 상호작용을 통해 덩채라는 브랜드를 키워 온 결과라고 할 수 있습니다.

상호작용이란, 회사는 소비자의 니즈에 맞는 제품과 서비스를 제공하고, 소비자는 믿고 사용할 수 있는 브랜드라는 신뢰를 쌓아가는 과정을 의미합니다. 당사는 이 과정을 위해 제품별 전문 연구인력을

보유하고 R&D 분야에 아낌없는 투자를 하고 있으며, 부품의 조달, 완제품 생산, 출하관리, 사후관리에 이르기까지 높은 수준의 품질 관리 기준을 적용하고 있습니다.

그 결과 당사는 다음 표와 같이 각종 기관이 선정한 브랜드 관련 인증 및 시상 부분에서 눈부신 성과를 이루고 있습니다.

[브랜드 인증 및 시상 내역]

인증/시상명	기관	담채	프라우드	위니아에어워셔
 K-BPI (한국 산업의 브랜드파워)	한국능률협회컨설팅	17년 연속 ('00~'16)		
 NCSI (국가고객만족도)	한국생산성본부	10년 연속 ('05~'14)		
 NBC (국가브랜드경쟁력지수)	한국생산성본부	총 12년 ('04~'12, '14~'16)		
 대한민국 브랜드스타	브랜드스타	17년 연속 ('00~'16)	3년 연속 ('14~'16)	4년 연속 ('13~'16)
 [혁신상품 WINNER] 이노스타	한국능률협회인증원		3년 연속 ('13~'15)	
 대한민국 하이스트브랜드	브랜드스타		3년 연속 ('13~'15)	2년 연속 ('14~'15)

당사는 김치냉장고 사업 외 건강/생활 가전 사업과 주방가전 사업으로의 확장을 지향하며, 그 초석으로 2015년 제품별 브랜드를 정리하고, 각 특색에 맞는 제품군을 확대하여 나갈 예정입니다.

[브랜드별 주요 컨셉]



회사연혁 > 브랜드 스토리

	<p>예쁜 우리말에 담은 김장 김치의 옛 맛 우리 김치 고유의 옛말과 옛맛을 그대로 국내 판매 1위 김치냉장고</p>	
	<p>담체의 기술로 프리미엄 시대를 열다 고품격 김치냉장고 시장을 선도한 담체의 기술로 만든 프리미엄 냉장고</p>	
	<p>가마솥 밥 맛을 그대로 가마솥 밥 맛의 비결을 담은 담체의 두번째 과학, 알파미학의 프리미엄 밥솥</p>	
	<p>담체의 온도제어 기술로 만든 주방가전 냉기 제어 기술을 넘어 열기 제어 기술까지 온도 제어 전문가, 담체가 만드는 주방가전</p>	
	<p>진정한 바람의 이상향을 꿈꾸다 Wind Utopia의 비전을 담아 냉동공조전문 기술로 완성된 프리미엄 에어컨</p>	

(나) 디자인 우위

가전제품 디자인은 제품의 특성과 구조를 종합적으로 이해하고 디자인에 녹일 수 있는 역량을 필요로 합니다. 때문에 중견기업의 경우 해당 인력자원이 한정적이어서, 외주 디자인 전문 회사를 통해 디자인을 조달하는 현실입니다. 그러나 이 경우 자사의 디자인 철학을 상세히 반영하기 어려워 디자인 경쟁력을 내세우기에는 한계가 있습니다.

당사의 경우 2014년초 3명의 인원으로 외주 디자인 관리해오던 사항을 2015년 인원을 12명으로 확대하고 CEO 직속의 디자인실로 격상하여 자체 디자인율을 높이고 제품별 디자인에 당사만의 정체성을 정립해 가고 있습니다.

그 결과 2015년이후 세계 4대 디자인 어워드 중의 하나인 IF어워드에 출품 2년 연속 우수디자인에 선정되었으며, 앞으로도 IF어워드를 포함 reddot, GOOD DESIGN, IDEA 등 4대 디자인 어워드를 통해 당사 디자인의 우수성을 입증하고, 소비자에게 그 혜택을 제공할 수 있도록 노력할 예정입니다.

[2014~2016.9 디자인 어워드 수상 실적]

년도	구분	실적			
2014	GD (한국디자인진흥원)	AW15_Smart (진흥원장상) 	AW15_Hybrid (선정) 	DH14_4B (선정) 	
	PJN-UPP (한국산업디자인협회)	AW15_Smart (Silver수상) 	J14 (인중) 	AW15_Hybrid (인중) 	DH14_4A (인중) 
2015	iF Design Award (독일)	AW15_Natural (제품부문_수상) 			
	GD (한국디자인진흥원)	D16_2Way-Handle (산업통상자원부장관상) 	AW16_Sweet Candle (진흥원장상) 	D16_Maman (선정) 	Spowasher (선정) 
2016	iF Design Award (독일)	AW16_Sweet Candle (제품부문_수상) 	AW16_Package (패키지부문_수상) 		
	RED DOT Design Award (독일)	Dimchae Cook_Gamasot (제품부문_수상) 	D16_Maman (제품부문_Honorable Mention_선정) 		
	IDEA Design Award (미국)	Dimchae Cook_Gamasot (Finalist 선정) 			

#### (다) 기술력 우위

당사는 지속적으로 R&D에 투자하고 있으며, 연구개발본부를 운영하고 있습니다. 연구개발본부 구성은 연구개발본부장, 선행기획실장을 포함한 9개팀, 총 105명의 연구인력으로 구성되며, 주요 연구는 냉동시스템, 열유동 최적화, 소음 및 진동, 구조 최적화, 핵심 요소기술 및 신기술 연구, 김치/밥 맛, 미생물 연구, 다양한 식품 저장성 등 연구 중심으로 덩채·주방가전, 위니아·건강생활 가전, B2B 분야의 제품 개발을 하여 고객이 필요한 것을 최고로 만들기 위한 활동을 영위하고 있습니다.

#### [보고서 제출일 현재 지적재산권 보유현황]

구분	특허		실용신안		디자인		상표		총계	
	출원	등록	출원	등록	출원	등록	출원	등록		
국내	1,014	1,503	10	24	58	727	17	248	3,601	
해외	미국	-	21	-	-	3	9	-	3	36
	중국	-	17	-	-	3	25	6	9	60
	일본	-	7	-	-	-	7	-	2	16
	기타	12	-	-	-	6	20	5	74	117
계	12	45	-	-	12	61	11	88	229	
총계	1,038	1,593	10	24	82	849	39	424	4,059	

#### (4) 시장 점유율

[김치냉장고 최근 3개년 판매량 기준 시장점유율]

(단위 : %)

2015년		2014년		2013년	
회사명	시장점유율	회사명	시장점유율	회사명	시장점유율
대우위니아	34.98%	대우위니아	36.24%	대우위니아	37.25%
삼성전자	34.49%	삼성전자	31.82%	삼성전자	32.34%
LG전자	25.92%	LG전자	26.50%	LG전자	23.71%
3사 합계	95.39%	3사 합계	94.56%	3사 합계	93.30%

출처 : 당사추정치, GFK 데이터 기준 당사의 보정작업을 통한 추정치

김치냉장고 점유율에 대한 객관적인 자료는 존재하지 않습니다. 다만, 당사는 사설기관인 GFK 데이터를 통하여 시장점유율을 추정하고 있으며, GFK상 데이터와 당사 실매출 차이에 대해 일부 보정작업을 통해 시장점유율을 추정하고 있습니다.

#### 다. 신규 사업

##### [김치냉장고 사업]

1~2인 가구의 지속적인 성장, 라이프 스타일에 따른 김치 취식 형태와 양의 변화와 같은 환경적 요인을 지속적으로 추적하고 있으며, 스탠드형과 뚜껑형의 카테고리 구분을 떠나 새로운 컨셉과 기술을 선행 연구하며 미래를 준비하고 있습니다.

##### [건강/생활가전 사업]

당사는 가정용 멀티형 에어컨 신제품 출시와 함께 2016년을 에어컨 사업 복귀의 원년으로 삼고, 가정용 에어컨 외 상업용 시스템 에어컨 시장 본격진출을 준비하고 있습니다. 시스템 에어컨을 통해 B2B 시장을 공략하여 새로운 수익모델을 창출할 예정입니다.

또한 당사는 기존의 에어컨, 제습기, 에어워셔 사업에 추가하여 공기청정기 사업 신규진출을 통해 공기조화 관련 사업범위를 확대할 예정입니다. 현재 공기청정기 시장은 전체 에어트리트먼트 제품 시장의 1/3이상을 차지하는 470억원 규모이나 최근 중국발 미세먼지 및 황사 등의 심각성이 증가하며 높은 성장성으로 주목받고 있어 차세대 중점사업으로 육성 예정입니다. 당사는 에어워셔 복합기 운영을 통해 가지고 있는 공기청정기술 노하우를 활용하여 2016년 공기청정기 시장에 진입하여 에어트리트먼트 내 시장 영향력을 강화하고자 합니다.

##### [주방가전 사업]

당사는 주방가전 신규 성장동력으로 전기밥솥 사업에 진출했으며, 2015년 12월 런칭한 10인용 IH압력밥솥을 시작으로 2016년은 밥솥 기종별 라인업(6인용 IH압력, 열판압력, 일반, 업소용 등)을 확보하고, 2018년까지 경쟁사 동등 수준의 라인업 경쟁력 확보를 목표로 제품 개발중에 있습니다.

출시와 함께 국내 온, 오프라인 유통 입점과 더불어 신 성장 유통인 면세점까지 입점에 성공한 덤채쿡은 2016년 하반기 하이얼 Casarte (하이얼 Premium 브랜드) 와의 OEM 계약을 체결하고, 10월 초도 물량을 선적하였으며 독자적 유통망 (중국상해법인을 통한 중국시장 진입) 구축을 통하여 중국시장

에 진출하였고, 추가로 미주 시장 아시안 마켓에 10월 첫 진출을 함에 따라 해외시장 첫 발을 필두로 지속적인 시장확대를 할 예정입니다. 이를 위해 당사는 독립된 영업/기획 조직인 덩채쿡 사업부를 신설하고 연구소 내 덩채쿡개발팀을 꾸려 전문인력을 확충하였습니다.

또한 김치연구소를 발효미과학연구소로 확대 개편하며 밥소물리에(일본 취반협회가 주관하는 국제 자격증으로 매년 전세계에서 약 90여명을 배출)를 육성, 쌀과 밥맛에 대한 본질적 연구와 당사만의 특화된 밥맛을 위한 알고리즘을 개발하고 있습니다. 덩채를 위해 김치를 연구하듯, 덩채쿡을 위해 쌀을 연구하는 것은 식재료 본연의 맛을 연구하는 당사의 철학이라고 할 수 있습니다.

국내 전기밥솥은 IH(인덕션 히팅)기술과 고압유지 기술을 바탕으로 쿠쿠전자와 쿠첸이 양분하고 있는 진입장벽이 높은 시장이나, 지속 투자를 통해 차세대 중점 사업으로 육성할 계획을 가지고 있습니다.

## 2. 주요 제품 등에 관한 사항

### 가. 주요 제품 등의 현황

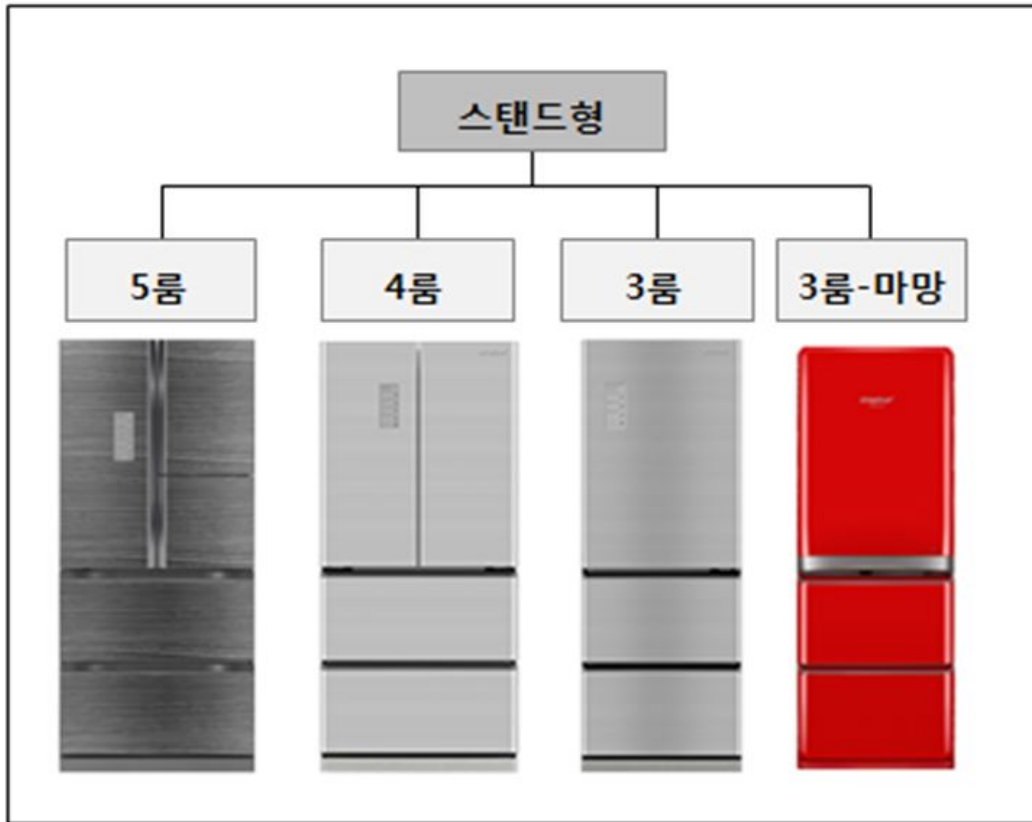
(단위 : 백만원)

구분	품목	제18기 3분기		비고
		매출액	비율	
대유위니아	김치냉장고	136,272	57.4%	-
	건강/생활가전	66,182	27.9%	-
	주방가전	37,730	15.9%	-
	소 계	240,185	101.1%	-
종속회사	대유위니아서비스	40,905	17.2%	-
	상해위니아전자무역	958	0.4%	-
내부매출		(44,564)	(18.8%)	내부거래 제거
합계		237,484	100.0%	-

[김치냉장고 사업]

(1) 스탠드형 김치냉장고

[스탠드형 김치냉장고 제품구성]



구분	특징/주요기능
5룸	<ul style="list-style-type: none"> <li>- 5룸 독립 제어</li> <li>- 독립 신선실, 고메스페이스(신선보관의 활용도를 극대화)</li> <li>- 김치냉장고 최초 wi-fi 탑재 스마트 홈 시스템</li> </ul>
4룸	<ul style="list-style-type: none"> <li>- 4룸/3룸 독립냉각</li> </ul>
3룸	<ul style="list-style-type: none"> <li>- 당사만의 탑쿨링 적용</li> <li>- 당사만의 100% 활용 서랍 적용</li> <li>- 서랍실 직냉시스템 적용</li> <li>- 슬림핏 발효과학</li> <li>- 강화유리/메탈(알루미늄) 소재 선택가능</li> </ul>
3룸 마망	<ul style="list-style-type: none"> <li>- 젊은 세대의 인테리어 감각을 반영한 새로운 스타일의 디자인 제시</li> </ul>

## (2) 뚜껑형 김치냉장고

[뚜껑형 김치냉장고 제품구성]



구분	특징/주요기능
2룸	<ul style="list-style-type: none"> <li>- 디자인과 편의성을 살린 2way Ez 핸들</li> <li>- 메탈쿨링 마스터 + 링라이팅(탈취 및 보습 기능)</li> <li>- 2룸 독립, 직냉 시스템</li> </ul>
1룸	<ul style="list-style-type: none"> <li>- 직냉 시스템</li> <li>- 원터치 성에 제거</li> <li>- 하룻밤 속성기능</li> </ul>

[건강/생활가전 사업]



[주방가전 사업]



나. 주요 제품 등의 가격 변동 추이

(단위 : 원)

품목		제18기 3분기	제17기	제16기
김치냉장고	내수	774,055	875,551	808,932
	수출	687,904	750,853	724,324
건강/생활가전	내수	278,976	205,511	296,626
	수출	-	-	-
주방가전	내수	1,116,371	1,586,001	1,743,646
	수출	1,167,150	1,631,825	1,669,634

※ 건강/생활가전 사업 및 주방가전 사업은 주요 제품인 벽걸이형 룸에어컨과 프리미엄 냉장고의 평균가격 변동추이를 기재하였습니다.

3. 주요 원재료 등에 관한 사항

가. 주요 원재료 매입 현황

(단위 : 백만원)

주요 제품명	원/부재료명	제18기 3분기		제17기		주요 매입처	
		매입액	비율	매입액	비율		
김치냉장고	스탠드형	도어류 등	60,945	30.3%	157,581	49.4%	광원 등
	뚜껑형	COMP류 등	54,785	27.3%	104,793	32.8%	엘지전자 등
건강생활가전	에어컨-스탠드형	설치자재 등	-	-	6,613	2.1%	보국전자 등
	상품	에어컨-룸형 등	59,594	29.7%	23,038	7.3%	GREE 등
주방가전	프리미엄 냉장고 등	사출류 등	25,538	12.7%	26,477	8.3%	엠텍솔루션 등

나. 주요 원재료 가격 변동 현황

(단위 : 원)

사업부문	주요 제품명	품목	제18기 3분기	제17기	제16기
김치냉장고	스탠드형	도어류 등	212,035	214,690	210,934

	뚜껑형	COMP류 등	32,053	32,480	34,138
건강/생활가전	에어컨-스탠드형	설치자재 등	-	300,166	297,800
주방가전	프리미엄 냉장고	사출류 등	117,547	125,218	60,517

#### 4. 생산 및 설비에 관한 사항

##### 가. 생산능력, 생산실적, 생산가동률 관련 사항

###### (1) 생산능력

(단위 : 대)

품목	제18기 3분기	제17기	제16기	비 고
김치냉장고	141,732	189,050	407,424	
에어컨	-	-	52,800	
프리미엄냉장고	42,408	56,470	48,576	
기타(에어워셔 등)	-	-	117,120	
합 계	184,140	245,520	625,920	

※ 에어컨, 기타(에어워셔 등)의 경우 2015년부터 외주생산을 시작함에 따라 2015년 이후 생산능력 및 생산실적을 기재하지 아니하였습니다.

※ 생산능력 산출기준 : 일(8HR) 생산량 × 작업일수

###### (2) 생산실적

(단위 : 대)

품목	제18기 3분기	제17기	제16기
김치냉장고	61,803	166,772	322,666
에어컨	-	-	10,294
프리미엄냉장고	12,529	19,598	27,526
기타(에어워셔 등)	-	-	57,172
합 계	74,332	186,370	417,658

※ 에어컨, 기타(에어워셔 등)의 경우 2015년부터 외주생산을 시작함에 따라 2015년 이후 생산능력 및 생산실적을 기재하지 아니하였습니다.

###### (3) 생산가동률

품목	제18기 3분기	제17기	제16기
김치냉장고	50%	80%	76%
에어컨	-	-	88%
프리미엄냉장고	40%	76%	70%
기타(에어워셔 등)	-	-	85%

※ 생산가동률 : 실제 인력 투입시간 ÷ 총 인력 투입가능시간



나. 생산설비에 관한 사항

(1) 생산설비 현황

(단위 : 백만원)

구분	당기초	당기증감		당기상각	당분기말	비고
		증가	감소			
토지	37,058	434	19	0	37,473	-
건물	18,695	704	27	564	18,808	-
건축물	1,617	0	0	105	1,512	-
기계장치	3,958	404	79	814	3,469	-
기타유형자산	22,259	19,196	312	9,127	32,640	-
소계	83,587	20,738	437	10,610	93,902	-

(2) 설비의 신설, 매입계획

(단위 : 백만원)

구분	투자기간	투자대상 자산	투자효과	총투자액	기투자액	향후투자액	비고
신설/증설	2016.01 ~ 2016.09	건물/설비	생산능력 증가	37,600	21,021	16,579	-

5. 매출에 관한 사항

가. 매출 실적

(단위 : 백만원/천\$)

구분		제18기 3분기	제17기	제16기	비고	
대유위니아	김치냉장고사업	내수	132,928	339,303	272,131	-
		수출	3,344 (2,879)	6,409 (5,623)	5,133 (4,842)	-
		소계	136,272	345,712	277,264	-
	건강/생활가전사업	내수	65,939	45,895	55,414	-
		수출	243 (209)	876 (766)	2,581 (2,485)	-
		소계	66,182	46,771	57,995	-
	주방가전사업	내수	37,406	38,175	45,565	-
		수출	324 (279)	540 (469)	376 (352)	-
		소계	37,730	38,714	45,941	-
	합계	내수	236,274	423,373	373,110	-
		수출	3,910 (3,366)	7,825 (6,858)	8,090 (7,680)	-
		소계	240,185	431,198	381,200	-
종속회사	대유위니아서비스	내수	40,905	43,445	-	-
		수출	-	-	-	-

	소계	40,905	43,445	-	-
상해위니아전자무역	내수	-	-	-	-
	수출	958	1,574	3,933	-
	소계	958	1,574	3,933	-
내부매출		(44,564)	(41,713)	(2,622)	내부거래 제거
합 계		237,484	434,504	382,511	-

## 나. 판매 경로

내수의 경우 당사는 자체 전문점 유통망을 확보하고 있으며, 가전유통의 주요채널로는 양판점(하이마트/전자랜드)과 온라인(쇼핑몰/상가), 홈쇼핑, 할인점(이마트/홈플러스), 백화점 그리고 직특판, B2B영업으로 구분되고 있습니다.

또한 공조/신유통사업부 및 덤채국사업부는 기존 유통1, 2사업부망을 이용하여 영업활동을 진행하되, B2B, 기존가전경쟁사의 전문유통 채널, 그리고 면세점 등 중국고객을 타겟으로 신규유통을 지속적으로 창출하여, 국내외 소비자들의 제품구매편의를 확대하기 위한 노력을 진행하고 있습니다.

당사의 수출액은 매출액 중 1~2% 규모로 미미한 수준이며, 대부분 중국, 일본, 미국 교민들을 대상으로 판매하고 있습니다. 중국 매출의 경우 중국 현지 판매법인을 통해 판매하고 있으며, 이 외 국가의 경우 벤더를 통해 납품하고 있습니다.

## 다. 판매 전략

판매경로	유통	판매전략
유통1 사업부	전문점/직특판	전국 189개 지역상권 내 점점관리, 전단지, 차량광고, 옥외광고 통한 지역상권 내 밀착영업
		매장평수 40평대 이상의 중대형 매장 '위니아 랜드'를 활용한 종합가전 체인점의 지속적인 확장영업
		5개 월빙직영점 내 카운셀러를 통한 인적/방문 영업으로 찾아가는 단골영업 병행 전개
		기업체 기념일, 명절, 사은품 제안영업 연중 운영, 대량수주 고객사 발굴
		복지몰 입점을 통한 안정적인 수주처 발굴
		웨딩몰과의 이종협업을 통한 전략적 제휴처 발굴 병행
유통2 사업부	양판점/ 할인점/ 백화점	對 바이어 법인영업 관계개선, 바이어 물류관리 대행 통한 One-stop 서비스 영업병행
		판매접점 관리/매장관리/평가 모니터링 수시운영 통한 판가경쟁력 지속확보
		지정특당/지사시상/판매사원 시상 등 다양한 판매접점 인센티브 지원을 통한 집객 대비 판매효율 확대노력
		직거래 및 벤더사 통한 매장관리/인력교육/판매강화 판매자시상 및 주말 동선/타임세일 등 실패 확대제고
	온라인 (쇼핑몰/ 홈쇼핑 등)	중합가전사로서의 브랜드이미지 제고를 위한 고가제품군의 프리미엄 이미지 제고위한 PR 채널로서의 역할
		쇼핑몰 내 검색/연동광고 시즌별 집행, 사은품/고객상품평 데이터누적관리 통한 고객신뢰도 제고
		시즌 중/시즌 종료 후 주력모델, 이월모델 차별화운영으로 저가지향 소비자들의 눈높이 맞춤형 판가운영
		특히 시즌 중에는 쇼킹딜, 특가행사등의 이벤트 운영확대 영업을 통해 성수기 실패 확대 기여
		벤더사와의 공동 영업을 통한 홈쇼핑 채널 시간대 확보영업 진행
		확정구매 효율을 높이기 위한 사은품조달, 영상을 제작등 제한된 시간내 최대 판매를 위한 양질의 콘텐츠 제작
공조/신유통 사업부	B2B	건설사 수주를 위한 법인 영업 진행, 기존 고객사와의 관계개선, 신규 고객사 발굴을 위한 적시 영업 진행
덤채국 사업부	유통1, 2사업부 연 계	기존 유통 1, 2사업부망 채널 활용 외 면세점 입점영업을 통한 중국고객확보 통한 한류열풍 활용영업 진행
	면세점, LG, SS 입 점	밥솥 아이템이 없는 대형 가전사 내 자체유통 입점 추진을 통한 유통경쟁력 및 판매망 확충영업 진행예정

## 6. 수주상황

(단위 : 대/백만원)

품목	수주 일자	납기	수주총액		기납품액		수주잔고	
			수량	금액	수량	금액	수량	금액
시스템에어컨	2015.07	2017.01	38	105	25	74	13	31
시스템에어컨	2016.02	2017.05	1	374	1	75	1	299
시스템에어컨	2016.05	2017.01	1	74	1	10	1	63
시스템에어컨	2016.05	2017.04	64	131	14	61	50	70
시스템에어컨	2016.07	2017.12	56	70	-	-	56	70
빨래건조대	2015.10	2017.01	333	43	-	-	333	43
터보냉동기 외	2015.08	2017.01	1	500	1	100	1	400
합 계			494	1,297	42	320	455	976

## 7. 시장 위험과 위험 관리

### 가. 위험 관리

#### (1) 자본위험 관리

연결실체는 부채와 자본 잔액의 최적화를 통하여 주주이익을 극대화시키는 동시에 계속기업으로서의 존속가능성을 보장할 수 있도록 자본을 관리하고 있습니다. 연결실체의 자본구조는 차입금에서 현금 및 현금성자산을 차감한 순부채와 자본으로 구성되어 있습니다. 한편, 당분기말과 전기말 현재 연결실체가 자본으로 관리하고 있는 항목의 내역은 다음과 같습니다(단위:천원).

구 분	당분기말	전기말
차입금 총계	45,198,815	15,000,000
차감 : 현금및현금성자산	(4,845,419)	(3,792,965)
순차입금	40,353,396	11,207,035
자본총계	55,988,416	51,401,973
자본총계 대비 순차입금 비율	72.1%	21.8%

#### (2) 금융위험 관리

연결실체는 금융상품과 관련하여 시장위험(외환위험, 이자율위험), 신용위험, 유동성위험과 같은 다양한 금융위험에 노출되어 있습니다. 연결실체의 위험관리는 연결실체의 재무적 성과에 영향을 미치는 잠재적 위험을 식별하여 연결실체가 허용가능한 수준으로 감소, 제거 및 회피하는 것을 목적으로 하고 있습니다. 연결실체의 전반적인 금융위험관리전략은 전기와 동일합니다.

##### 1) 시장위험

연결실체는 주로 환율과 이자율의 변동으로 인한 금융위험에 노출되어 있습니다.

##### 가. 환위험관리

연결실체는 외화로 표시된 거래를 하고 있기 때문에 USD 및 EUR 등의 통화에 대한 환율변동위험에

노출됩니다.

연결실체는 환위험관리를 위하여 외화의 유입과 유출을 통화별·만기별로 일치시킴으로써 외환리스크를 제거하는 Matching과 환율전망에 따라 외화자금 수급의 결제기일을 조정하는 Leading이나 Lagging을 우선적으로 이용합니다.

당분기말과 전기말 현재 기능통화 이외의 외화로 표시된 화폐성자산 및 부채의 원화 장부금액은 다음과 같습니다(단위:천원).

환 종	자 산		부 채	
	당분기말	전기말	당분기말	전기말
USD	1,103,038	1,287,309	7,212,170	-
CNY	493,051	399,528	-	-
EUR	23,069	1,601	-	-
JPY	137,200	346	-	-
합 계	1,756,358	1,688,784	7,212,170	-

#### 나. 이자율위험관리

##### ① 이자율위험 관리정책

연결실체는 변동이자율로 자금을 차입하고 있으며, 이로 인하여 이자율위험에 노출되어 있습니다. 이를 관리하기 위한 위험회피활동은 이자율 현황과 정의된 위험성향을 적절히 조정하기 위해 정기적으로 평가되며 최적의 위험회피전략이 적용되도록 하고 있습니다.

##### ② 이자율 민감도분석

민감도분석은 당분기말 현재 비파생상품의 이자율위험 노출에 근거하여 변동이자율부 부채의 경우 보고기간말 현재 남아 있는 부채금액이 연도 중 계속 남아 있었다고 가정하고 분석을 수행하였습니다. 이자율위험을 주요 경영진에게 내부적으로 보고하는 경우에 100bp 증감이 사용되고 있으며 이는 이자율의 합리적인 발생가능한 변동치에 대한 경영진의 평가를 나타냅니다. 만약, 기타 변수가 일정하고, 이자율이 현재보다 100bp 높거나 낮은 경우 당분기와 전분기 이익은 338,991천원 및 310,361천원 감소/증가할 수 있으며, 이것은 변동이자율차입금의 이자율변동위험 때문입니다.

#### 2) 신용위험

##### 가. 신용위험 관리정책

연결실체는 신용위험을 관리하기 위하여 신용도가 일정 수준 이상인 거래처와 거래하고 있으며, 금융자산의 신용보강을 위한 정책과 절차를 마련하여 운영하고 있습니다. 연결실체는 신규거래처와 계약 시 공개된 재무정보와 신용평가기관에 의하여 제공된 정보 등을 이용하여 거래처의 신용도를 평가하고 이를 근거로 신용거래한도를 결정하고 있으며, 담보 또는 지급보증을 제공받고 있습니다. 연결실체는 주기적으로 거래처의 신용도를 재평가하여 신용거래한도를 재검토하고 담보수준을 재조정하고 있으며, 회수가 지연되는 금융자산에 대하여는 분기 단위로 회수지연 현황 및 회수대책이 보고되고 있으며 지연사유에 따라 적절한 조치를 취하고 있습니다.

##### 나. 신용위험의 최대노출금액

당분기말 현재 연결실체가 보유하고 있는 금융자산의 신용위험에 대한 최대노출금액은 다음과 같습니다

다. 단, 획득한 담보물의 가치와 기타 신용보강에 따른 효과는 고려하지 아니하였습니다(단위:천원).

구 분	장부금액	최대노출금액
현금및현금성자산	4,845,419	4,845,419
매출채권	87,686,074	87,686,074
대여금 및 기타채권	2,869,033	2,869,033
장기대여금 및 기타채권	5,879,096	5,879,096

연결실체가 보유하고 있는 금융자산의 신용위험에 대한 최대노출금액은 해당 금융자산의 장부금액입니다.

다. 유동성 위험

연결실체는 유동성위험을 관리하기 위하여 단기 및 중장기 자금관리계획을 수립하고 현금유출예산과 실제현금유출액을 지속적으로 분석·검토하여 금융부채와 금융자산의 만기구조를 대응시키고 있습니다. 연결실체의 경영진은 영업활동현금흐름과 금융자산의 현금유입으로 금융부채를 상환가능하다고 판단하고 있습니다(단위:천원).

구 분	잔존만기				장부금액
	1년 이내	1년 초과 ~5년 이내	5년 초과	당분기말합계 (주1)	
무이자부 부채	100,459,849	123,612	-	100,583,461	100,583,461
이자부 부채	38,688,853	7,758,172	-	46,447,025	45,475,206
합 계	139,148,702	7,881,784	-	147,030,486	146,058,667

(주1) 원금 및 이자의 합계금액입니다.

나. 금융자산 및 금융부채의 공정가치 등

(1) 당분기말 및 전기말 현재 공정가치로 후속측정되지 않는 금융자산 및 금융부채의 내역은 다음과 같습니다(단위:천원).

구 분	계정과목	당분기말		전기말	
		장부금액	공정가치	장부금액	공정가치
금융자산					
대여금 및 수취채권	현금및현금성자산	4,845,419	4,845,419	3,792,965	3,792,965
	매출채권	87,686,074	87,686,074	69,407,003	69,407,003
	대여금 및 기타채권	2,869,033	2,869,033	2,206,134	2,206,134
	장기대여금 및 기타채권	5,879,096	5,879,096	5,201,670	5,201,670
금융부채					
상각후원가 측정 금융부채	매입채무	70,399,515	70,399,515	58,993,662	58,993,662
	미지급금 및 기타채무	30,060,334	30,060,334	29,674,413	29,674,413
	단기차입금	28,248,815	28,248,815	-	-
	유동성장기부채	10,000,000	10,000,000	7,500,000	7,500,000
	장기차입금	6,950,000	6,950,000	7,500,000	7,500,000
	장기미지급금 및 기타채무	123,612	123,612	37,686	37,686
기타금융부채	금융리스부채	276,391	276,391	30,877	30,877

(\*) 활성시장에서 공시되는 시장가격이 없는 지분상품 중 공정가치를 신뢰성있게 측정할 수 없는 경우에는 원가로 측정하여 공정가치 공시에서 제외하였으며, 연결실체는 상기와 같이 금융자산 및 금융부채의 장부금액이 공정가치의 합리적인 근사치라고 판단하고 있습니다.

(2) 당분기말 및 전기말 현재 금융상품 중 원가로 측정된 내역은 다음과 같습니다(단위:천원).

구 분	당분기말	전기말
매도가능금융자산		
(주)대유서비스 주식	198,000	99,000

(주)대유서비스 주식은 비상장지분상품이며 사업 초기 단계로 추정현금흐름의 편차가 유의적이고 다양한 추정치의 발생확률을 신뢰성 있게 평가할 수 없으므로 원가법으로 측정했습니다.

(3) 당분기말 현재 재무상태표에서 공정가치로 후속측정되는 금융상품의 공정가치를 공정가치 서열체계 수준별로 분류한 내역은 다음과 같습니다(단위:천원).

과목명	수준1	수준2	수준3	합계
파생상품자산	-	-	-	-
파생상품부채	-	-	-	-

공정가치 측정의 투입변수 특징에 따른 공정가치 서열체계는 다음과 같습니다.

- 수준 1 : 동일한 자산이나 부채에 대한 시장 공시가격
  - 수준 2 : 시장에서 관측가능한 투입변수를 활용한 공정가치
- (단, Level 1에 포함된 공시가격은 제외)
- 수준 3 : 관측가능하지 않은 투입변수를 활용한 공정가치

활성시장에서 거래되는 금융상품의 공정가치는 보고기간 말 현재 고시되는 시장가격에 기초하여 산정됩니다. 거래소, 판매자, 중개인, 산업집단, 평가기관 또는 감독기관을 통해 공시가격이 용이하게 그리고 정기적으로 이용가능하고, 그러한 가격이 독립된 당사자 사이에서 정기적으로 발생한 실제 시장거래를 나타낸다면, 이를 활성시장으로 간주합니다. 회사가 보유하고 있는 금융자산의 공시되는 시장가격은 매입호가입니다. 이러한 상품들은 수준1에 포함됩니다. 수준1에 포함된 상품들은 대부분 단기매매 또는 매도가능으로 분류된 KOSPI주가지수, KOSDAQ 주가지수에 속한 상장된 지분상품으로 구성됩니다.

활성시장에서 거래되지 아니하는 금융상품(예: 장외파생상품)의 공정가치는 평가기법을 사용하여 결정하고 있습니다. 이러한 평가기법은 가능한 한 관측가능한 시장정보를 최대한 사용하고 기업특유정보를 최소한으로 사용합니다. 이때, 해당 상품의 공정가치 측정에 요구되는 모든 유의적인 투입변수가 관측가능하다면 해당 상품은 수준2에 포함됩니다.

만약 하나 이상의 유의적인 투입변수가 관측가능한 시장정보에 기초한 것이 아니라면 해당 상품은 수준3에 포함됩니다.

금융상품의 공정가치를 측정하는 데에 사용되는 평가기법에는 다음이 포함됩니다.

- 유사한 상품의 공시시장가격 또는 딜러가격
- 이자율스왑의 공정가치는 관측가능한 수익률곡선에 따른 미래 추정 현금흐름의 현재가치로 계산
- 선물환의 공정가치는 보고기간 말 현재의 선도환율을 사용하여 해당 금액을 현재가치로 할인하여

## 측정

- 나머지 금융상품에 대해서는 현금흐름의 할인기법 등의 기타 기법 사용

위와 같은 공정가치 추정금액은 일부 선물환 거래를 제외하고는 모두 수준 2에 포함됩니다.

(4) 당분기 및 전분기 중 금융상품의 범주별순손익은 다음과 같습니다(단위:천원).

구 분	당분기	전분기
대여금 및 수취채권		
이자수익	107,282	70,069
외화환산이익	136,382	147
외화환산손실	(276,119)	(8,485)
외환차익	897,358	220,794
외환차손	(337,470)	(126,434)
매출채권처분손실	254,205	-
대손상각비	-	(1,181,969)
대손충당금환입	1,173,318	-
당기손익인식금융자산		
파생상품평가이익	-	-
상각후원가로 측정하는 금융부채		
이자비용	(1,893,313)	(1,871,323)
당기손익인식금융부채		
파생상품평가손실	-	-
파생상품거래손실	(212,075)	-
기타금융부채		
이자비용	(8,616)	(7,127)

## 8. 파생상품 및 풋백옵션 등 거래 현황

당사는 보고서 제출일 현재 해당사항이 없습니다.

## 9. 경영상의 주요 계약

당사는 보고서 제출일 현재 해당 사항이 없습니다.

## 10. 연구 개발 활동

### 가. 연구개발 담당 조직

대유위니아 연구개발본부는 경기도 성남과 충청남도 아산 두 곳에 연구개발 기반을 두고 있으며, 성남 연구개발본부에서는 선행 기술연구 및 제품 개발진행을, 아산 연구개발본부에서는 제품 신뢰성 및 성능 측정업무를 진행하고 있습니다.

연구개발본부 구성은 연구개발본부장, 선행기획실장을 포함한 9개팀, 총 105명의 연구인력으로 구성되며, 주요 연구는 냉동시스템, 열유동 최적화, 소음 및 진동, 구조 최적화, 핵심 요소기술 및 신기술 연구, 김치/밥 맛, 미생물 연구, 다양한 식품 저장성 등 연구 중심으로 덩채·주방가전, 위니아·건강 생활 가전, B2B 분야의 제품 개발을 하여 고객이 필요한 것을 최고로 만들기 위한 활동을 영위 하고 있습니다.

[연구개발본부 조직도]



나. 연구개발 비용

(단위 : 천원 )

구 분		제18기 3분기	제17기	제16기
자산처리	원재료비	-	-	-
	인건비	-	-	-
	감가상각비	-	-	-
	위탁용역비	-	-	-
	기타 경비	-	-	-
	소 계	-	-	-
비용 처리	제조원가	2,945,572	11,060,775	10,048,171
	판관비	839,924	969,050	637,879
합 계 (매출액 대비 비율)		3,785,496 (1.59%)	12,029,825 (2.79%)	10,686,050 (2.80%)

당사는 발생한 연구개발 비용을 회계처리 기준에 따라 제조원가 및 판관비에 반영하여 처리하고 있으며, 무형자산 회계처리기준에 의거하여 자산성이 존재하는 것으로 판단되는 개발비에 대해서는 무형 자산으로 인식하고 있습니다.

다. 연구개발 실적

분야	연구개발과제	개발기간	연구 결과 (진행 과제목표)	기대효과
덩채 (김치냉장고)	덩채 Petit 소형 김치냉장고 개발	16.05 ~ 16.09	1. 모던 레트로 디자인 덩채 뷔디 (100L) 소형 김치냉장고 개발 및 양산 2. 다양한 보관 모드 기술 적용 (김치/냉장/냉동/주류) 3. 포켓 디바이더 탈취제 개발 및 적용	제품(상품)화
	덩채 곡면 유리 개발	16.04 ~ 16.08	1. 컨투어 디자인 적용	제품(상품)화
	덩채 곡면 메탈 개발		2. 공간활용에 효율적인 가변형 도어 기술적용	



			3. 스탠드 중실 스페션 d존 구현 (쇠고기/돈육/장류/주류/견과류 보관모드) 4. 사용자 편의를 위한 덩채 발효 미터 기술 적용 (김치 숙성 Indicator)	
	덩채 New Door (사출형) 개발	15.03 ~ 15.09	1. 곡선디자인 최신 트렌드 덩채 마당 (428L) 개발 및 양산 2. 근접센서 개발 적용 3. 업계 최초 IOT 기술 적용	제품(상품)화
	덩채 New Door (메탈형) 개발	15.03 ~ 15.08	덩채 메탈 감치냉장고 개발 및 양산	제품(상품)화
	스마트 쿨링 시스템 개발	15.02 ~ 15.06	2015년 감치냉장고 양산 제품 적용	기술확보
	덩채 R-600a 적용 기술 확보	15.05 ~ 15.09	1. R-600a 적용 기술 확보 향후 제품 적용 2. 방폭구조 (전장품/열교환기) 설계 및 시스템 최적화 완료	기술확보
	지방세포역제 (항비만) 효능연구	15.01 ~ 15.04	1. 경쟁사 모드 대비 약 2배 이상 효능 확보 2. 생김치 대비 약 8배 이상 지방세포 억제 (항비만) 효능 3. 전북대 식품영양학과 공동연구 (논문발표)	기술확보
	덩채 스탠드 멀티 개발	14.05 ~ 14.10	덩채 스탠드 멀티(5통구현) 개발 및 양산	제품(상품)화
	냉동 사이클 냉매 leak 감지 기술 개발	14.04 ~ 14.08	2014년 감치냉장고 양산 제품 적용	기술확보
	위험암 효능 검증 연구	14.03 ~ 14.05	1. 표준보관대비 약 2배 이상 항암효능 유지 장점 2. 우석대 식품생명공학과 공동연구 (논문발표)	기술확보, 제품적용
	오메가2 용량 확대 개발	13.03 ~ 13.09	1. 내용적 (+7L) 확대 2. 포터블 트레이 신규 개발	제품(상품)화
	고효율 인버터 압축기 개발	13.01 ~ 13.03	1. '13년 감치냉장고 신모델 제품 적용 2. 고효율 인버터 제어방식 압축기 개발 (EER : 7.6 → 8.0)	기술확보, 제품(상품)화
	오르니틴 발효 과학 연구	13.02 ~ 13.06	1. 경쟁사 숙성 보관 대비 오르니틴 함량 2배 증가 2. 기존 발효과학 숙성 대비 약 2배 이상 높음 3. 우석대 식품생명공학과 공동연구 (논문발표)	기술확보, 제품(상품)화
프라우드 (양문형냉장고)	메탈 도어개발	15.10 ~ 16.05	라운드 메탈 디자인 모델 (900L) 개발 및 양산	제품(상품)화
	곡면 유리 도어 개발	15.10 ~ 16.03	곡면 유리 디자인 모델 개발 및 양산	
	프라우드® 소형 냉장고 출시	16.05 ~ 16.08	1. 소형냉장고 라인업 확대 개발 완료 (43L/87L/93L/118L/151L) 2. 레트로 디자인 소형냉장고 (118L 한정) 개발 및 양산 3. 국내 최저 수준 소음 (자사 실험치 기준) 적용	
		15.02 ~ 15.05	소형 냉장고 신규 라인업 (87L/151L) 개발 완료 및 양산	
	프라우드® 업소용 냉장고	15.02 ~ 15.03	개발 완료 및 양산	
	대용량 프리미엄 4R 냉장고 개발	12.11 ~ 13.04	1. 4/3Room 4Door Liner 일체형 성형	
	대용량 프리미엄 3R 냉장고 개발	13.02 ~ 13.07	2. Twin Home Bar 구현 3. 직간냉 혼합 감치보관 공간 덩채 zone 구현 4. Safe Guard Pillar 적용 (3R) 5. 컨버터블 쿨링존 맞춤형관 구현	
4R 독립냉각 기술 개발	12.11 ~ 13.04	프라우드 냉장고 기술 적용	기술확보, 제품(상품)화	
덩채북	밥솥 Packing 기술 개발	16.07 ~ 현재	Pressure & Inner Packing 기술 개발 중	기술확보, 제품(상품)화
	IH 6인용 밥솥 개발 (Retro 모델)	16.03 ~ 현재	제품 개발 진행 중	제품(상품)화
	IH 10인용 밥솥 개발 (Ring 모델)	16.03 ~ 현재	제품 개발 진행 중	제품(상품)화
	IH 6인용 밥솥 개발 (Wave 모델)	16.03 ~ 16.08	1. 신규 디자인 적용 IH 6인용 개발완료 및 양산 2. 스마트 쿡 터치형 조작부 (조그다이얼) 기술적용	제품(상품)화
	전기보온 밥솥 개발	15.08 ~ 16.09	전기보온 밥솥 5모델 (6인 4종, 3인 1종) 개발 완료	제품(상품)화
		16.03 ~ 현재	전기보온 밥솥 4모델 (3인 2종, 6인 1종, 10인 1종) 개발 진행 중	제품(상품)화
	유색미(米) 취반 전, 후에 따른 생리활성 물질 분석	15.07 ~ 15.11	1. 흑미 함유한 밥 메뉴 및 알고리즘 개발 2. 충남대 식품영양학과 위탁연구, 3. 논문발표 예정(2월)	밥솥USP 활용

	은나노 면상히터 개발	15.06 ~ 16.01	1. 은나노 면상히터 10인용 발송 적용 2. 에너지 기술 평가원 국책과제 수행	발송USP 활용
	IH 10인용 발송 개발	15.04 ~ 16.01	제품 개발 완료 및 양산	제품(상품)화
	IH 6인용 발송 개발	15.04 ~ 현재	제품 개발 진행중	제품(상품)화
에어컨	RAC / PAC 냉난방기 개발	15.02 ~ 15.05	1. 벽걸이 냉난방기 7 / 11평 개발 완료 2. PAC 원가절감형 16 / 23평 개발 완료	제품(상품)화
	PAC 싱글/홀멀티 신규 2사시 개발	15.08 ~ 16.01	1. 신규 디자인 적용 신제품 2종 개발 (Valley, Wave) 2. 4단계 청정시스템 기술 개발 및 적용 3. 블루투스 스피커 기능 탑재 (일부모델) 4. 스마트홈 시스템 적용	제품(상품)화
	고효율 저소음 FAN 개발	15.08 ~ 15.10	A16 PAC New 사시 제품 적용	제품(상품)화
	PAC 전면도출 개발	13.10 ~ 14.02	3면 도출 모델 개발 완료	제품(상품)화
	고효율 알루미늄 PFE 적용	13.06 ~ 13.12	열교환기 경량화 및 Compact 化 (제품의 Slim 化 및 다양한 형상 실내기 구현)	원가절감 기술 확보
에어워셔	온풍가습 기술 개발	15.11 ~ 현재	은나노 면상히터를 적용한 온풍가습기 개발 진행 중	기술 확보 제품(상품)화
	스윗팬들 개발	15.08 ~ 15.10	1. 최초 스마트홈(IoT)기술 개발 및 적용 2. New 디자인 초저가형 에어워셔 개발	원가절감, 제품(상품)화
	스포워셔 개발	15.02 ~ 15.04	1. 세계최초 포터블 자연 가습청정기 개발 2. 차량용 전원선 개발	제품(상품)화
	에어워셔 N/T 3종 개발	15.05 ~ 15.10	1. 하이브리드 복합기 (가습 + 공청) 2. 스마트 (가습 + 공청) 3. 네츄럴 (가습기)	제품(상품)화
	AW 패턴 과학적 검증	14.03 ~ 14.06	수면 기능성 제품 인증	USP활용
	나선형 디스크 최초 개발	13.06 ~ 13.09	디스크 청소 편리성 개선	제품(상품)화
제습기	인버터 자사 기술 확보 개발	15.06 ~ 15.12	인버터 드라이버 개발완료 → 워킹 목업제품 개발	기술 확보
	제습기 국내 자작 신규 N/T 개발	13.10 ~ 14.03	1. 경쟁사 동급 모델 대비 +1L 구현 2. 국내 최저 소음 달성 (압축기 및 주변 구조물 진동 절연 기술 확보) 3. 경쟁사 동급 대비 Slim Size 제품 구현	제품(상품)화
	제습기 국내 자작 2사시 개발	12.12 ~ 13.03	11L, 14L, 14L+공청, 16L, 18L 자작 개발 완료	제품(상품)화
정수기	직수형 정수기 개발	13.11 ~ 14.09	반병 직수형 제품 개발 출시	제품(상품)화
	정수기 신모델 검토 연구	13.11 ~ 14.09	1. 직수형 계통도 개발 2. 1등급 효율을 위한 운수탱크 진공 단열재 개발 3. 신규 카본 복합 필터(코일샌드) 개발	핵심 기술 확보
기타 (신상품군)	전자레인지 개발	15.04 ~ 15.09	제품군 확대 및 신규 시장 판로 개척	제품(상품)화
	위니아 청소기 개발	15.05 ~ 15.09		
	위니아 TV 개발	15.07 ~ 15.11		
	고속주서기 개발	15.04 ~ 15.07		
	전기레인지 개발	15.04 ~ 15.07		
	전기주전자 개발	15.03 ~ 15.06		
	마이크로 버블 세정기 개발	15.03 ~ 15.05		
	다용도 건조기, 멀티드라이어(AD) 개발	14.06 ~ 14.11		

## 11. 그 밖에 투자의사결정에 필요한 사항

### 가. 특허, 실용신안 및 상표 등 지적재산권 현황

(1) 대유위니아

(단위 : 건)

구분	특허		실용신안		디자인		상표		총계	
	출원	등록	출원	등록	출원	등록	출원	등록		
국내	1,014	1,503	10	24	58	727	17	248	3,601	
해외	미국	-	21	-	-	3	9	-	3	36
	중국	-	17	-	-	3	25	6	9	60
	일본	-	7	-	-	-	7	-	2	16
	기타	12	-	-	-	6	20	5	74	117
	계	12	45	-	-	12	61	11	88	229
총계	1,038	1,593	10	24	82	849	39	424	4,059	

구분	주요내용
특허	김치냉장고의 고내온도 제어 방법, 냉각 제어 방법 등
실용신안	김치냉장고, 김치보관용기, 김치보관장치 등
디자인	김치냉장고, 에어컨디셔너, 전기압력보온밥솥 등
상표	담채*S, 마망, 담채쿡, 위니아, 스포워셔 등

(2) 종속회사

- 당사는 보고서 제출일 현재 해당사항이 없습니다.

나. 영업에 영향을 미치는 법률 또는 제규정

(1) KS 인증

산업표준화법에 따라 한국표준협회가 시험을 거쳐 산업표준이라고 인정하는 제품·서비스·농수축산물 가공식품에 KS마크를 부여하는 법정임의 인증마크제도입니다. 광공업품의 품질을 개선하고, 생산공정을 단순·통일화함으로써 산업표준화를 확립하여 경제적 효율을 극대화하고 산업경쟁력 향상과 국가경제발전을 위해 마련하였으며, 기업이 표준화된 제품을 생산하고 있는지를 검사해 인증해 주는 일종의 품질보증서로, 제품의 품질을 평가하고 일정한 수준에 이른 제품에 부여됩니다. 당사는 김치냉장고 제품이 KS인증을 획득하고 있습니다.

(2) 전기용품 안전인증

본 제도는 지식경제부 전기용품안전관리법에 의해 시행되는 강제인증 제도로써 인증을 취득한 제품에 한해서 국내에서 제조 또는 판매할 수 있도록 하는 제도입니다. 전기적 안정성과 전자파 Noise에 대한 안전성 검증을 위해 신청 제품에 대해 안전시험과 전자파 시험을 적용하여 인증여부를 결정합니다. 당사는 KS인증을 통해 전기용품 안전인증을 면제 받는 김치냉장고를 제외한 전제품이 전기용품 안전인증을 획득하고 있습니다.

(3) 에너지소비효율등급표시

에너지를 많이 소비하고 보급률이 높은 제품을 대상으로 1~5등급으로 구분하여 에너지소비효율등급 라벨을 표시하도록 하고 최저효율기준 미달제품에 대해 생산판매를 금지하는 제도입니다. 모든 국내 제조, 수입업체들이 지켜야 하는 의무제도이며 에너지이용 합리화법, 시행령 및 시행규칙에 따라 에너지관리공단에서 주관하고 있습니다. 당사는 김치냉장고, 냉장고, 에어컨, 제습기, 전기밥솥, TV 등이 에너지소비효율 등급을 표시하고 있습니다.

#### (4) 기타

당사는 관련법령에 따라 정부 규제를 충실히 준수하고 있으며 소비자들에게 안전하고 품질 좋은 제품을 공급하기 위하여 추가로 에어워셔와 제습기 등의 공기조화 제품 군에 한해 한국공기청정기협회의 실내공기청정성능인증(CA마크), 실내가습 공기인증(HH마크), 실내제습기 단체품질 인증(HD마크), 대한아토피협회의 아토피안심마크(KAA) 등을 취득하고 있습니다.

### III. 재무에 관한 사항

#### 1. 요약재무정보

##### (1) 요약 연결재무정보 (K-IFRS 적용)

(2016. 09. 30)					
(단위 : 백만원)					
구 분	제 62기 3분기	제61기 3분기	제 61기	제60기	제59기
<b>&lt; 요약 연결 재무상태표 &gt;</b>					
[유동자산]	289,149	301,764	270,137	297,578	169,241
· 당좌자산	243,323	259,228	223,856	235,538	162,265
· 재고자산	45,827	42,536	46,281	62,040	6,976
[비유동자산]	511,612	469,743	494,084	451,744	269,411
· 투자자산	107,451	87,636	107,231	88,891	75,257
· 유형자산	301,469	288,009	296,442	276,868	168,217
· 무형자산	86,499	84,582	85,688	82,515	24,945
· 기타비유동자산	16,193	9,516	4,723	3,470	992
자산총계	800,761	771,507	764,221	749,322	438,652
[유동부채]	440,817	462,685	427,539	456,496	268,377
[비유동부채]	170,818	179,454	183,309	169,658	66,721
부채총계	611,635	642,139	610,848	626,154	335,098
[지배기업 소유주지분]	117,710	109,754	131,148	101,618	94,448
· 자본금	49,646	49,559	49,559	43,300	42,215
· 주식발행초과금	44,379	34,486	43,645	22,946	25,774
· 기타자본	8,593	5,638	5,675	9,656	7,348
· 이익잉여금	15,093	20,071	32,269	25,716	19,111
[비지배지분]	71,417	19,614	22,225	21,550	9,106
자본총계	189,126	129,368	153,373	123,168	103,554
<b>&lt; 요약 연결 포괄손익계산서 &gt;</b>					
매출액	651,577	697,838	1,031,125	737,452	555,167
영업이익	-29,795	-5,291	26,006	14,217	13,012
법인세비용차감전순이익	-32,697	-7,104	20,639	10,147	10,307
당기순이익	-30,487	-9,505	14,856	15,304	8,717
지배기업 소유주지분 당기순이익	-12,918	-1,314	12,472	10,558	8,477
비지배지분 귀속 당기순이익	-17,569	-8,191	2,384	4,746	240
포괄손익	-31,171	-12,914	8,902	16,244	7,593
지배기업소유주지분 총포괄손익	-13,485	-4,724	7,511	11,671	7,353
비지배지분 귀속분 총포괄손익	-17,686	-8,191	1,392	4,573	240
지배기업 소유주지분에 대한 주당손익					
기본주당손익 (단위: 원)	-146.11	-15.00	131.49	123.82	100.40
희석주당손익 (단위: 원)	-146.11	-13.00	131.49	123.82	99.90
연결에 포함된 회사수	7	7	7	5	4

<p>연결재무제표에 대한 회계감사인의 감사 또는 검토 여부</p>	<p>상위 요약 연결재무정보는 한국채택국제회계기준(K-IFRS)에 따라 작성하였으며, 제62기 3분기 및 제61기 3분기 재무제표는 외부감사인의 검토를 받지 않은 재무제표이며, 제61기, 제60기 및 제59기 연간 재무제표의 경우 회계감사인의 감사를 받은 재무제표를 기준으로 작성하였습니다.</p>
--------------------------------------	--

## (2) 요약 연결재무정보 이용상의 유의점

### 가. 연결대상회사의 변동내용

당사는 2011년부터 한국채택국제회계기준(K-IFRS)을 도입하였습니다. 한국채택국제회계기준 도입에 따른 연결대상회사의 변동내용은 아래와 같습니다.

회계기준		제62기 3분기말	제61기 연간	제60기 연간	제59기 연간
한국채택국제회계기준 (K-IFRS)적용		-	<ul style="list-style-type: none"> <li>· (주)대유중공업</li> <li>· (주)대유에스이</li> <li>· (주)스마트홀딩스</li> <li>· (주)위니아대유</li> <li>· 북경대유디안시차부건 유한공사</li> <li>· (주)대유합금</li> <li>· 영성대유디안시 자동차부품 유한공사</li> </ul>	<ul style="list-style-type: none"> <li>· (주)대유중공업</li> <li>· (주)대유에스이</li> <li>· (주)스마트홀딩스</li> <li>· (주)스마트드림</li> <li>· (주)위니아대유</li> </ul>	<ul style="list-style-type: none"> <li>· (주)대유중공업</li> <li>· (주)대유에스이</li> <li>· (주)스마트홀딩스</li> <li>· (주)스마트드림</li> </ul>
연결대상 회사 수		7개	7개	5개	4개
변동현황 및 사유	편입	-	<ul style="list-style-type: none"> <li>· (주)북경대유디안시차부건 유한공사</li> <li>-&gt;당기 중 지분취득으로 인한 자회사 편입</li> <li>· (주)대유합금</li> <li>-&gt;당기 중 단순물적분할에 따른 신설법인</li> <li>· 영성대유디안시 자동차부품 유한공사</li> <li>-&gt;당기 중 지분취득으로 자회사 편입</li> </ul>	(주)위니아대유 (출자를 통한 자회사 편입)	-
	제외	-	(주)스마트드림 (청산으로 인한 소멸)	-	(주)대유네트웍스 (분할합병으로 인한 지분율 하락)

### 나. 연결재무제표 작성기준 및 유의적 회계처리방침

「3. 연결재무제표에 대한 주석」 사항을 참고하시기 바랍니다.

### 다. 한국채택국제회계기준 등의 위반사항 및 금융위원회로부터의 시정/정정요구

해당사항 없습니다.

## (3) 요약 재무정보 (K-IFRS)

(2016. 09. 30)					
(단위 : 백만원)					
구 분	제62기 3분기	제61기 3분기	제61기	제60기	제59기
< 요약 재무상태표 >					
[유동자산]	83,746	75,789	63,818	140,643	149,448
· 당좌자산	82,738	74,636	62,938	135,718	145,260
· 재고자산	1,008	1,153	880	4,925	4,188

[비유동자산]	258,783	243,480	262,651	236,889	187,007
· 투자자산	199,085	174,506	193,560	157,474	107,464
· 유형자산	48,099	54,767	56,962	63,823	63,664
· 무형자산	11,459	14,112	11,971	15,481	15,801
· 기타비유동자산	141	95	158	111	78
자산총계	342,529	319,269	326,470	377,532	336,455
[유동부채]	171,890	174,327	184,349	260,781	226,670
[비유동부채]	47,267	29,195	27,263	21,737	19,234
부채총계	219,157	203,522	211,613	282,518	245,904
[자본금]	49,646	49,559	49,559	43,300	42,215
[주식발행초과금]	44,379	44,159	44,205	27,505	25,774
[기타자본]	15,442	10,600	11,002	11,942	9,207
[이익잉여금]	13,906	11,429	10,091	12,267	13,355
자본총계	123,372	115,748	114,857	95,014	90,551
종속,관계,공동기업 투자주식의 평가 방법	원가법	원가법	원가법	원가법	원가법
< 요약 포괄손익계산서 >					
매출액	253,342	350,995	439,532	563,652	477,929
영업이익	14,274	10,989	12,357	6,342	10,252
법인세비용차감전순이익	9,707	5,824	4,264	658	6,415
당기순이익	8,073	3,492	2,154	1,445	5,424
총포괄순이익	8,679	2,759	1,823	4,405	4,616
- 기본주당순이익 (단위: 원)	81.60	39.00	17.21	16.95	64.25
- 희석주당순이익 (단위: 원)	81.60	39.00	17.21	16.95	63.93



## 2. 연결재무제표

### 연결 재무상태표

제 62 기 3분기말 2016.09.30 현재

제 61 기말 2015.12.31 현재

제 60 기말 2014.12.31 현재

(단위 : 원)

	제 62 기 3분기말	제 61 기말	제 60 기말
자산			
유동자산	289,149,267,581	270,136,589,980	297,578,189,850
현금및현금성자산	26,446,951,497	24,524,244,013	38,181,778,458
단기예치금	2,333,052,877	6,228,488,470	10,602,481,236
매출채권	172,065,742,180	174,390,780,473	170,403,795,522
기타수취채권	33,790,581,494	11,557,666,622	10,028,129,447
재고자산	45,826,597,814	46,281,205,337	62,040,017,031
기타유동자산	7,833,810,116	6,540,044,483	5,905,171,111
파생상품자산			
당기법인세자산	852,531,603	614,160,582	416,817,045
비유동자산	511,611,811,994	494,084,188,053	451,744,125,867
장기예치금	974,759,110	559,857,260	606,883,804
장기수취채권	5,694,836,181	5,621,137,637	5,630,185,567
파생상품자산			
매도가능증권	27,124,902,704	12,923,983,958	25,215,146,405
관계기업투자주식	27,495,182,672	36,040,882,515	16,460,444,904
유형자산	301,468,780,591	296,441,862,243	276,867,772,220
투자부동산	51,856,310,360	52,084,849,106	40,978,815,315
무형자산	86,499,111,475	85,687,709,623	82,514,996,653
기타비유동자산	45,741,101	46,266,206	239,410,176
이연법인세자산	10,452,187,800	4,677,639,505	3,230,470,823
자산총계	800,761,079,575	764,220,778,033	749,322,315,717
부채			
유동부채	440,817,022,021	427,538,688,435	456,496,406,069
매입채무	170,448,974,066	184,598,141,293	190,152,175,912
단기차입금	161,744,614,413	139,928,067,055	151,839,215,323
미지급금과기타지급채무	62,793,991,314	53,306,636,828	63,758,925,259
기타유동부채	19,240,980,254	19,308,909,946	18,548,191,389
총당부채	8,419,512,133	10,670,963,355	8,439,337,470
유동성장기부채	17,035,856,422	17,568,503,218	23,610,596,254

당기법인세부채	1,133,093,419	2,157,466,740	147,964,462
비유동부채	170,817,829,579	183,309,426,458	169,657,567,003
장기차입금	54,341,391,644	54,605,936,636	60,808,563,216
회사채	17,658,014,327		
퇴직급여채무	27,029,196,284	24,613,468,476	20,236,070,546
총당부채(비유동)	7,805,562,777	8,342,109,345	8,927,335,234
장기미지급금및기타지급채무	23,735,499,916	61,751,449,522	59,977,074,194
전환상환우선주부채	11,705,083,353	11,277,250,675	
파생상품부채	5,192,835,172	3,159,687,569	
기타비유동부채	3,376,678,924	2,767,406,374	4,414,999,478
금융리스부채	202,761,081		30,876,542
이연법인세부채	19,770,806,101	16,792,117,861	15,262,647,793
부채총계	611,634,851,600	610,848,114,893	626,153,973,072
자본			
지배기업의 소유주에게 귀속되는 자본	117,709,523,544	131,147,839,540	101,618,328,117
자본금	49,645,512,500	49,559,243,000	43,300,705,000
주식발행초과금	44,378,521,560	43,645,079,602	22,945,894,888
기타자본	8,592,651,394	5,674,503,126	9,656,226,556
이익잉여금	15,092,838,090	32,269,013,812	25,715,501,673
비지배지분	71,416,704,431	22,224,823,600	21,550,014,528
자본총계	189,126,227,975	153,372,663,140	123,168,342,645
자본과부채총계	800,761,079,575	764,220,778,033	749,322,315,717

연결 포괄손익계산서

제 62 기 3분기 2016.01.01 부터 2016.09.30 까지

제 61 기 3분기 2015.01.01 부터 2015.09.30 까지

제 61 기 2015.01.01 부터 2015.12.31 까지

제 60 기 2014.01.01 부터 2014.12.31 까지

(단위 : 원)

	제 62 기 3분기		제 61 기 3분기		제 61 기	제 60 기
	3개월	누적	3개월	누적		
매출액	240,134,074.0 40	651,577,394.48 0	250,518,221.1 69	697,838,249.95 3	1,031,125,317.6 95	737,452,073.11 6
매출원가	195,241,148.7 85	573,530,397.16 6	206,550,112.6 04	604,190,151.89 3	866,514,894,125	670,851,935,13 9
매출총이익	44,892,925.25 5	78,046,997,314	43,968,108.56 5	93,648,098,060	164,610,423,570	66,600,137,977
판매비와관리비	40,978,685.60 8	107,842,430.49 5	34,815,577.45 2	98,939,001,400	138,604,277,011	52,383,004,104
영업이익(손실)	3,914,239,647	(29,795,433,18 1)	9,152,531,113	(5,290,903,340 )	26,006,146,559	14,217,133,873
기타영업수익	709,315,412	1,563,519,908	5,359,767,622	6,309,396,612	6,589,476,970	1,883,210,760
기타영업비용	788,342,969	1,676,305,397	1,537,299,205	3,491,778,534	7,985,200,765	1,875,223,314
종속관계기업투자손익	965,469,693	4,459,259,208	1,903,708,321	4,401,477,418	5,533,296,739	2,912,830,862
금융수익	2,563,327,075	4,995,643,553	1,222,429,127	3,214,763,326	4,743,787,798	2,943,140,734
금융비용	3,903,958,392	12,243,234,153	5,883,403,483	12,247,356,598	14,248,706,796	9,933,921,577
법인세비용차감전순이익(손실)	3,460,050,466	(32,696,550,06 2)	10,217,733.49 5	(7,104,401,116 )	20,638,800,505	10,147,171,338
법인세비용	650,459,940	(2,209,795,575 )	(175,609,918)	2,400,480,625	5,782,314,239	(5,157,182,181 )
분기순이익(손실)	2,809,590,526	(30,486,754,48 7)	10,393,343,41 3	(9,504,881,741 )	14,856,486,266	15,304,353,519
분기순이익(손실)의 귀속						
지배기업의 소유주에게 귀속되는 분기순이익(손실)	2,815,750,864	(12,918,092,53 5)	8,474,203,308	(1,314,155,451 )	12,472,197,952	10,558,463,993
비지배지분에 귀속되는 분기순이익(손실)	(6,160,338)	(17,568,661,95 2)	1,919,140,105	(8,190,726,290 )	2,384,288,314	4,745,889,526
기타포괄손익	(753,217,102)	(684,599,550)	(3,232,236,040 )	(3,409,385,053 )	(5,954,073,344)	939,475,621
당기손익으로 재분류되지 않는 세후기타포괄손익	0	0	0	0	(2,581,377,758)	(1,593,960,962 )
확정급여제도의 재측정요소	0	0	0	0	(2,581,377,758)	(1,593,960,962 )
당기손익으로 재분류되는 세후기타포괄손익	(753,217,102)	(684,599,550)	(3,232,236,040 )	(3,409,385,053 )	(3,372,695,586)	2,533,436,583
매도가능금융자산의 세후기타포괄손익	115,516,945	606,538,654	(3,564,004,834 )	(4,004,309,799 )	(3,602,386,052)	2,646,050,819
해외사업환산	(864,311,222)	(1,286,715,379 )	0	0	229,690,466	(112,614,236)
지분법평가	(4,422,825)	(4,422,825)	331,768,794	594,924,746	0	0

총포괄손익	2,056,373,424	(31,171,354,037)	7,161,107,373	(12,914,266,794)	8,902,412,922	16,243,829,140
포괄손익의 귀속						
포괄손익, 지배기업의 소유주에게 귀속되는 지분	2,136,026,937	(13,485,198,807)	5,241,967,268	(4,723,540,504)	7,510,883,203	11,671,203,171
포괄손익, 비지배지분	(79,653,513)	(17,686,155,230)	1,919,140,105	(8,190,726,290)	1,391,529,719	4,572,625,969
주당이익						
기본주당이익(손실)	29.04	(146.11)	92.67	(14.62)	131.49	123.82
희석주당이익(손실)	29.04	(146.11)	92.67	(13.15)	128.7	123.82

연결 자본변동표

제 62 기 3분기 2016.01.01 부터 2016.09.30 까지

제 61 기 3분기 2015.01.01 부터 2015.09.30 까지

제 61 기 2015.01.01 부터 2015.12.31 까지

제 60 기 2014.01.01 부터 2014.12.31 까지

(단위 : 원)

		자본							
		지배기업의 소유주에게 귀속되는 자본					비지배지분	자본 합계	
		자본금	주식발행초과금	기타자본	미처분이익잉여금 (미처리결손금)	지배기업의 소유주 에게 귀속되는 자 본 합계			
2014.01.01 (기초자본)		42,214,715,000	25,774,616,859	7,347,665,781	19,110,615,675	94,447,613,315	9,106,188,905	103,553,802,220	
자본 의 변동	총포괄 손익	분기순이익(손실)				10,558,463,993	10,558,463,993	4,745,889,526	15,304,353,519
		매도가능증권 평가			2,646,050,819		2,646,050,819		2,646,050,819
		지분법평가			(112,614,236)		(112,614,236)		(112,614,236)
		순확정급여부채 재측정요소				(1,420,697,405)	(1,420,697,405)	(173,263,557)	(1,593,960,962)
		해외사업환산							
	자본에 직접 반영된 소유주 와의 거래 등	전환사채의 발행							
		신주인수권의 행사	1,085,990,000	1,729,957,444	(224,875,808)		2,591,071,636		2,591,071,636
		현금배당				(2,532,880,590)	(2,532,880,590)		(2,532,880,590)
		연결실체내의 자본거래							
		유상증자							
종속기업의 유상증자	종속기업의 유상증자						1,891,245,690	1,891,245,690	
	연결실체의 변동		(4,558,679,415)			(4,558,679,415)	5,979,953,964	1,421,274,549	
	기타								
2014.12.31 (기말자본)		43,300,705,000	22,945,894,888	9,656,226,556	25,715,501,673	101,618,328,117	21,550,014,528	123,168,342,645	
2015.01.01 (기초자본)		43,300,705,000	22,945,894,888	9,656,226,556	25,715,501,673	101,618,328,117	21,550,014,528	123,168,342,645	
자본 의 변동	총포괄 손익	분기순이익(손실)				12,472,197,952	12,472,197,952	2,384,288,314	14,856,486,266
		매도가능증권 평가			(3,602,386,052)		(3,602,386,052)		(3,602,386,052)
		지분법평가			229,690,466		229,690,466		229,690,466
		순확정급여부채 재측정요소				(1,588,619,163)	(1,588,619,163)	(992,758,595)	(2,581,377,758)
		해외사업환산							
	자본에 직접 반영된 소유주 와의 거래 등	전환사채의 발행							
		신주인수권의 행사	2,422,875,500	5,708,014,650	(609,027,844)		7,521,862,306		7,521,862,306
		현금배당				(4,330,066,650)	(4,330,066,650)		(4,330,066,650)
		연결실체내의 자본거래		3,999,198,534			3,999,198,534	(3,999,198,534)	0
		유상증자	3,835,662,500	10,991,971,530			14,827,634,030		14,827,634,030
종속기업의 유상증자	종속기업의 유상증자						1,842,858,462	1,842,858,462	
	연결실체의 변동						1,248,882,133	1,248,882,133	
	기타						190,737,292	190,737,292	
2015.12.31 (기말자본)		49,559,243,000	43,645,079,602	5,674,503,126	32,269,013,812	131,147,839,540	22,224,823,600	153,372,663,140	
2015.01.01 (기초자본)		43,300,705,000	22,945,894,888	9,656,226,556	25,715,501,673	101,618,328,117	21,550,014,528	123,168,342,645	
자본 의 변동	총포괄 손익	분기순이익(손실)				(1,314,155,451)	(1,314,155,451)	(8,190,726,290)	(9,504,881,741)
		매도가능증권 평가			(4,004,309,799)		(4,004,309,799)		(4,004,309,799)
		지분법평가			594,924,746		594,924,746		594,924,746
		순확정급여부채 재측정요소							
		해외사업환산							
	자본에 직접 반영된 소유주 와의 거래 등	전환사채의 발행							
		신주인수권의 행사	2,422,875,500	5,708,014,650	(609,027,844)		7,521,862,306		7,521,862,306
		현금배당				(4,330,066,650)	(4,330,066,650)		(4,330,066,650)
		연결실체내의 자본거래		(5,114,596,574)			(5,114,596,574)	5,114,596,574	0
		유상증자	3,835,662,500	10,946,664,780			14,782,327,280		14,782,327,280

거래 등	종속기업의 유상증자									
	연결실체의 변동							1,333,887,187	1,333,887,187	
	기타							(194,116,661)	(194,116,661)	
2015.09.30 (기말자본)			49,559,243,000	34,485,977,744	5,637,813,659	20,071,279,572	109,754,313,975	19,613,655,338	129,367,969,313	
2016.01.01 (기초자본)			49,559,243,000	43,645,079,602	5,674,503,126	32,269,013,812	131,147,839,540	22,224,823,600	153,372,663,140	
자본 의 변동	총포괄 손익	분기순이익(손실)				(12,918,092,535)	(17,568,661,952)	(30,486,754,487)	(30,486,754,487)	
		매도가능증권 평가			606,538,654			606,538,654	606,538,654	
		지분법평가			(4,422,825)		(4,422,825)		(4,422,825)	
		순확정급여부채 재측정요소								
		해외사업환산			(1,169,222,101)		(1,169,222,101)	(117,493,278)	1,286,715,379	
	자본에 직접 반영된 변동	자본에	전환사채의 발행			5,991,796,971		5,991,796,971		5,991,796,971
		신주인수권의 행사								
	소유주 와의 거래 등	현금배당					(4,257,883,035)	(4,257,883,035)		(4,257,883,035)
		연결실체내의 자본거래				(2,506,542,431)		(2,506,542,431)	(3,497,512,917)	(6,004,055,348)
	유상증자 의 거래 등	유상증자								
		종속기업의 유상증자								
		연결실체의 변동	86,269,500	733,441,958					70,375,348,978	71,195,060,436
	기타						(200,152)	(200,152)	200,000	(152)
	2016.09.30 (기말자본)			49,645,512,500	44,378,521,560	8,592,651,394	15,092,838,090	117,709,523,544	71,416,704,431	189,126,227,975

연결 현금흐름표

제 62 기 3분기 2016.01.01 부터 2016.09.30 까지

제 61 기 3분기 2015.01.01 부터 2015.09.30 까지

제 61 기 2015.01.01 부터 2015.12.31 까지

제 60 기 2014.01.01 부터 2014.12.31 까지

(단위 : 원)

	제 62 기 3분기	제 61 기 3분기	제 61 기	제 60 기
영업활동현금흐름	(19,449,193,321)	(5,028,891,996)	43,540,250,053	51,169,088,152
당기순이익(손실)	(30,486,754,487)	(9,504,881,741)	14,856,486,266	15,304,353,519
조정	30,231,318,124	35,115,934,164	52,525,065,046	14,924,781,483
영업활동으로 인한 자산부채 변동	(15,546,557,879)	(29,072,980,432)	(21,717,765,988)	22,971,081,055
법인세의 납부	(3,647,199,079)	(1,566,963,987)	(2,123,535,271)	(2,031,127,905)
투자활동으로 인한 현금흐름	(55,961,594,702)	(37,507,587,411)	(57,179,721,028)	(83,054,829,083)
이자수취	318,459,608	446,158,242	1,236,799,092	1,408,033,282
배당금의 수령	544,648,500	341,202,000	341,202,000	0
단기예치금의 회수	6,246,005,593	13,859,481,236	15,698,328,996	62,421,156,714
단기예치금의 예치	(2,304,307,900)	(10,088,037,486)	(11,288,488,470)	(60,042,497,425)
장기예치금의 회수	100,962,150	2,500,000	209,740,000	787,000,000
장기예치금의 예치	(265,864,000)	(172,068,315)	(220,256,420)	(343,300,420)
단기대여금의 회수	19,650,748,934	9,722,749,000	10,733,170,500	351,130,384
단기대여금의 대여	(45,653,899,427)	(15,558,197,880)	(9,643,372,000)	(5,772,160,142)
장기대여금의 회수	394,046,500	260,144,000	320,034,500	47,219,000
장기대여금의 대여	(921,155,500)	(64,000,000)	(64,000,000)	(538,350,000)
보증금의 회수	52,355,000		0	0
보증금의 예치	(13,953,953)		0	0
매도가능증권의 처분		2,960,000	2,960,000	100,000,000
매도가능증권의 취득	(99,000,000)	(99,000,000)	0	(6,111,642)
관계기업투자주식의 처분			0	0
관계기업투자주식의 취득	(400,000,000)	(3,187,066,304)	(3,286,066,304)	(113,981,600)
종속기업투자주식의 처분			0	0
종속기업투자주식의 취득	(6,693,636,572)		(10,284,029,062)	0
투자부동산의 처분		5,736,945,367	5,737,258,999	0
투자부동산의 취득		(4,254,168,254)	(16,299,474,794)	(421,819,230)
유형자산의 처분	11,146,056,416	3,498,608,667	3,580,404,844	132,431,434
유형자산의 취득	(35,113,790,176)	(28,925,250,507)	(40,401,448,925)	(15,130,824,979)
무형자산의 처분		286,230,220	879,998,000	0
무형자산의 취득	(2,949,269,875)	(4,743,069,980)	(7,368,024,375)	(1,458,487,427)
연결실체의 변동으로 인한 현금흐름		(4,573,707,417)	2,935,542,391	(64,474,267,032)
재무활동현금흐름	77,608,207,870	57,040,883,477	(575,734,970)	24,769,482,388
이자의 지급	(7,383,478,993)	(7,053,766,106)	(8,949,498,654)	(5,551,239,603)
지배기업 유상증자		14,782,327,280	14,827,634,030	0
주식발행비의 지급	(13,932,878)			
종속기업 유상증자	44,891,031,803		2,021,847,100	6,655,127,190
단기차입금의 차입	421,214,053,274	378,260,526,121	267,194,936,566	227,654,670,879
단기차입금의 상환	(397,856,804,540)	(340,052,849,564)	(281,594,625,012)	(225,374,303,325)
유동상장기부채의 상환	(22,615,864,760)	(17,767,141,696)	(26,318,536,686)	(13,337,416,664)

장기차입금의 차입	21,654,000,000	15,292,000,000	16,848,400,000	34,683,000,000
장기차입금의 상환		(4,390,979,994)	(2,500,000,000)	0
회사채의 발행	24,798,172,760		0	0
임대보증금의 수령	640,387,439		0	0
입회보증금의 수령	289,806,300		0	0
입회보증금의 반환	(3,751,279,500)		0	0
유동성금융리스부채의 상환		(93,969,000)	(125,292,000)	(18,547,135)
전환상환우선주부채의 발행		14,872,970,780	14,827,634,030	
신주인수권의 행사		7,521,832,306	7,521,832,306	2,591,071,636
배당금의 지급	(4,257,883,035)	(4,330,066,650)	(4,330,066,650)	(2,532,880,590)
현금의증가(감소)	2,197,419,847	14,504,404,070	(14,215,205,945)	(7,116,258,543)
기초의 현금	24,524,244,013	38,181,778,458	38,181,778,458	45,298,037,001
외화표시 현금성자산의 환율변동효과	(274,712,363)	219,314,574	557,671,500	0
기말의 현금	26,446,951,497	52,905,497,102	24,524,244,013	38,181,778,458



### 3. 연결재무제표 주석

#### 1. 일반사항

한국채택국제회계기준서 제1027호 '연결재무제표와 별도재무제표'에 의한 지배회사인 주식회사대유에이텍(이하 "당사" 또는 "지배기업")은 주식회사대유중공업 등 7개의 종속기업(주석1-(2)참조이하 주식회사 대유에이텍과 그 종속기업을 일괄하여 "연결실체")를 연결대상으로 하고 주식회사스마트저축은행 등을 지분법적용대상으로 하여 연결재무제표를작성하였습니다.

#### 1-1. 지배회사의 개요

주식회사대유에이텍은 1960년에 설립되어 1977년 1월 주식을 증권거래소에 상장한 회사로 자동차부속품 제조판매, 비철금속 및 비철금속 합금소재와 가공품의 제조 및 판매 등을영위하고 있으며, 광주광역시 광산구 소촌동 825번지에 본점을 두고 광주광역시, 경기도 성남시 등에 공장을 두고 있습니다. 회사는 2010년 5월 19일이사회결의 및 2010년 7월 1일 임시주주총회를 통해 2010년 7월 1일자로 회사의 상호를 (주)대유디엠씨에서 (주)대유에이텍으로 변경하였습니다.

#### 1-2. 당분기말 현재 종속기업 현황은 다음과 같습니다.

회사명	소재지	지분율(%)		결산월	업종
		당분기말	전기말		
(주)위니아대유	한국	89.13	89.13	12월	가전제품 제조업
(주)대유합금	한국	100	100	12월	알루미늄 휠 제조업
(주)스마트홀딩스	한국	95.04	85.36	12월	금융업,골프장업
(주)대유에스이	한국	69.53	69.53	12월	자동차부품,태양광부품 제조
(주)대유중공업	한국	69.35	69.35	12월	건설업,제조업
북경대유디안시(유)	중국	88	88	12월	스티어링 휠 제조업
염성대유자동차(유)	중국	100	100	12월	스티어링 휠 제조업

#### 1-3. 당분기말 현재 종속기업의 주요 재무현황은 다음과 같습니다(단위:천원).

회사명	총자산	총부채	매출	분기순손익
(주)위니아대유(*)	322,075,101	233,145,232	237,484,005	(40,718,181)
(주)대유합금	58,611,056	50,824,157	73,197,014	358,654
(주)스마트홀딩스	99,950,235	63,818,904	4,843,807	148,023
(주)대유에스이	37,452,957	30,353,046	26,075,400	(2,349,250)
(주)대유중공업	22,131,641	14,670,068	14,861,144	(1,282,409)
북경대유디안시(유)	18,566,339	7,015,810	33,330,883	1,281,809
염성대유자동차부품(유)	12,416,988	8,999,485	19,780,842	488,438

(\*) (주)대유위니아,(주)대유위니아서비스,상해위니아(유)를 종속회사로 보유하고 있으며, 상기 재무

현황은 (주)위니아대유의 연결재무제표상의 금액입니다.

1-4. 당분기중 연결실체내 지분변동 이외에 연결실체에 포함되거나 제외된 내역은 없습니다.

## 2. 중요한 회계정책

### 2-1. 분기연결재무제표 작성기준

당사와 당사의 종속기업의 연결재무제표는 연차재무제표가 속하는 기간의 일부에 대하여 기업회계기준서 제1034호 '중간재무보고'를 적용하여 작성하는 중간재무제표입니다. 동 중간재무제표에 대한 이해를 위해서는 한국채택국제회계기준에 따라 작성된 2015년 12월31일자로 종료하는 회계연도에 대한 연차연결재무제표를 함께 이용하여야 합니다.

중간재무제표의 작성에 적용된 중요한 회계정책은 아래에서 설명하는 기준서나 해석서의 도입과 관련된 영향을 제외하고는 2015년 12월 31일로 종료하는 회계연도에 대한 연차재무제표 작성시 채택한 회계정책과 동일합니다.

가. 당분기부터 새로 도입된 기준서 및 해석서와 그로 인한 회계정책 변경의 내용은 다음과 같습니다.

#### - 기업회계기준서 제1001호 '재무제표 표시' 개정

중요성에 따라 공시항목의 생략, 추가, 통합이 가능함을 명확히 하였습니다. 지분법을 적용하는 관계·공동기업의 기타포괄손익에 대한 지분을 후속적으로 당기손익으로 재분류되는 항목과 후속적으로 재분류되지 않는 항목으로 분리하여 표시함을 명확히 하였습니다. 기업회계기준서 제1001호의 채택으로 인하여 연결재무제표에 미치는 유의적인 영향은 없습니다.

나. 2016년 1월 1일 이후 시작하는 회계연도에 시행일이 도래하지 아니하였고, 연결회사가 조기 적용하지 아니한 제·개정 기준서는 다음과 같습니다.

#### - 기업회계기준서 제1109호 '금융상품' 제정

2015년 12월 공표된 금융상품에 대한 새로운 기준은 금융상품의 인식과 측정을 규정한 기준서 제1039호를 대체합니다.

기업회계기준서 제1109호 '금융상품'은 금융상품의 분류와 측정을 사업모형과 상품의 현금흐름 특성에 근거하여 상각후원가, 기타포괄손익-공정가치, 당기손익-공정가치로 측정되도록 분류할 것을 규정하고 해당 분류에 따른 손익인식 방법을 규정하고 있습니다. 또한손상모형은 기대신용손실과 그 변동을 인식하도록 변경되었습니다. 한편 위험회피회계에 대해서는 기업들의 위험관리와 일관되도록 부분적인 개정이 반영되었습니다. 새로운 기준서는 2018년 1월 1일 이후 최초로 시작되는 회계연도부터 적용되고 조기 적용이 허용되며당기손익-공정가치로 지정한 금융부채의 손익에 대한 요구사항에 대한 부분적 조기적용도 허용됩니다. 연결회사는 제정 기준서 적용에 따른 영향을 파악하고 있습니다.

#### - 기업회계기준서 제1115호 '고객과의 계약에서 생기는 수익' 제정

2015년 12월 공표한 수익인식에 대한 새로운 기준은 재화와 용역에 대한 수익인식 기준서제1018호와 건설계약 수익인식 기준서 제1011호 및 관련 해석서를 대체합니다.

기업회계기준서 제1115호 '고객과의 계약에서 생기는 수익'은 현행 수익인식 기준의위험과 보상 이전 모형을 대체하여 고객에게 재화나 용역에 대한 통제가 이전될 때 수익을 인식한다는 원칙에 기초하여 5단계의 과정을 적용하여 수익을 인식하도록 요구합니다. 현행수익인식 기준과 주요한 차이는

재화나 용역이 묶음으로 제공될 때 구분되는 수행의무 별로 수익인식기준을 적용하도록 하고 변동대가 인식에 대한 제약을 규정하고 있으며, 수익을 일정 기간에 걸쳐 인식하기 위한 조건과 증가된 공시 사항 등이 포함되었습니다. 새로운기준서는 2018년 1월 1일 이후 최초로 시작되는 회계연도부터 적용되고 조기 적용이 허용됩니다. 연결회사는 제정 기준서 적용에 따른 영향을 파악하고 있습니다.

### 3. 중요한 회계추정 및 가정

연결실체는 미래에 대하여 추정 및 가정을 하고 있습니다. 추정 및 가정은 지속적으로 평가되며, 과거 경험과 현재의 상황에서 합리적으로 예측가능한 미래의 사건과 같은 다른 요소들을 고려하여 이루어 집니다. 이러한 회계추정은 실제 결과와 다를 수도 있습니다.

분기연결재무제표 작성시 사용된 중요한 회계추정 및 가정은 법인세비용을 결정하는데 사용된 추정의 방법을 제외하고는 전기 연결재무제표의 작성시 적용된 회계추정 및 가정과 동일합니다.

### 4. 사용제한예치금

연결실체의 사용제한된 예치금은 다음과 같습니다(단위:천원).

계정과목	내역	당분기말	전기말	비고	금융기관명
현금및현금성자산	보통예금	368,234	115,289	국고보조금	농협은행
단기예치금	정기적금	2,000,000	2,000,000	차입금관련	우리은행 외
장기예치금	별단예금	263,000	13,000	당좌개설보증금	외환은행 외
합계		2,631,234	2,128,289		

### 5. 매출채권과 기타수취채권

5-1. 연결실체의 매출채권과 기타수취채권의 상세내역은 다음과 같습니다(단위:천원).

과목	상세계정과목	당분기말	전기말
매출채권	매출채권	174,022,457	177,681,505
	대손충당금	(1,956,714)	(3,290,725)
	합계	172,065,742	174,390,780
기타수취채권	단기대여금	26,928,343	1,645,429
	대손충당금	(897,348)	(897,348)
	할인차금	(5,941)	(5,941)
	미수금	8,219,897	14,933,277
	대손충당금	(1,312,657)	(4,326,142)
	단기보증예치금	858,288	208,391
	합계	33,790,581	11,557,667
장기수취채권	보증금	5,027,341	4,828,543
	할인차금	(96,019)	(149,824)
	장기대여금	775,977	954,881

	할인차금	(12,462)	(12,473)
	합 계	5,694,836	5,621,127

5-2. 연결실체의 매출채권 만기내역은 다음과 같습니다(단위:천원).

만 기 구 조	당분기말	전기말
3개월 이내	140,453,771	155,966,775
3개월초과 1년이내	32,202,385	17,343,600
만기초과	1,366,300	4,371,130
합 계	174,022,456	177,681,505

5-3. 연결실체의 대손충당금의 변동내역은 다음과 같습니다(단위:천원).

<당분기>

구 분	당기초	대손상각비	제각	환입	기타증감	당분기말
매출채권	(3,290,725)	(40,853)	-	1,214,865	159,998	(1,956,715)
단기대여금	(897,348)	-	-	-	-	(897,348)
미수금	(4,326,141)	-	3,013,484	-	-	(1,312,657)
합 계	(8,514,214)	(40,853)	3,013,484	1,214,865	159,998	(4,166,720)

<전분기>

구 분	전기초	대손상각비	제각	환입	기타증감	전분기말
매출채권	(2,560,746)	(1,182,226)	-	24,504	-	(3,718,468)
단기대여금	(963,463)	-	-	-	-	(963,463)
미수금	(1,312,643)	-	-	12	(1,554,656)	(2,867,287)
합 계	(4,836,852)	(1,182,226)	-	24,516	(1,554,656)	(7,549,218)

## 6. 재고자산

당분기말과 전기말 현재 연결실체의 재고자산의 상세내역은 다음과 같습니다(단위:천원).

과 목	당분기말			전기말		
	평가전	평가충당금	장부가액	평가전	평가충당금	장부가액
상품	23,606,049	(1,735,124)	21,870,925	21,066,350	(1,893,459)	19,172,891
제품	13,157,854	(2,391,134)	10,766,720	12,687,849	(1,601,047)	11,086,802
재공품	1,502,613	-	1,502,613	2,952,198	-	2,952,198
원재료	9,340,853	(277,103)	9,063,750	12,781,690	(2,053,818)	10,727,872
저장품	199,722	-	199,722	244,826	-	244,826
미착품	2,422,868	-	2,422,868	2,096,615	-	2,096,615
합 계	50,229,959	(4,403,361)	45,826,598	51,829,529	(5,548,324)	46,281,205

7. 기타유동자산

연결실체의 기타유동자산의 세부내역은 다음과 같습니다(단위: 천원).

과 목	당분기말	전기말
미수수익	387,103	238,323
선급금	2,299,652	3,981,834
선급비용	1,259,920	1,915,991
부가세대급금	3,887,136	403,897
합 계	7,833,810	6,540,044

8. 매도가능증권

8-1. 연결실체의 매도가능증권의 내역은 다음과 같습니다(단위:천원).

구 분	당분기말		전기말	
	취득가액	장부금액	취득가액	장부금액
지분증권	30,875,994	27,124,903	16,811,543	12,923,984
채무증권	-	-	-	-
합 계	30,875,994	27,124,903	16,811,543	12,923,984

8-2. 연결실체의 지분증권의 상세내역은 다음과 같습니다(단위:천원).

구 분	당분기말			전기말	
	주식수(주)	취득원가	장부가액	취득원가	장부가액
<b>&lt;상장주식&gt;</b>					
쌍용자동차(주)	30,606	397,878	241,175	397,878	237,197
(주)대유신소재	6,973,907	11,781,173	8,368,688	11,781,173	8,298,949
소 계		12,179,051	8,609,864	12,179,051	8,536,146
<b>&lt;비상장주식&gt;</b>					
경기개발공사	183	915	915	915	915
(주)동강홀딩스	58,206	2,031,427	2,031,427	3,312,571	3,312,570
(주)대유홀딩스	122,044	15,147,596	15,147,596	-	-
(주)대유서비스	396,000	198,000	198,000	-	-
소 계		17,377,938	17,377,938	3,313,486	3,313,485
<b>&lt;출자금&gt;</b>					
건설공제조합	234	307,830	307,830	307,830	307,830
소 계		307,830	307,830	307,830	307,830
<b>&lt;수익증권&gt;</b>					
비특정투자일임자산		1,011,176	829,271	1,011,176	766,523

소 계		1,011,176	829,271	1,011,176	766,523
지분증권 합계		30,875,994	27,124,903	16,811,543	12,923,984

9. 관계기업투자

9-1. 연결실체의 관계기업투자내역은 다음과 같습니다(단위:천원).

회사명	당분기말				전기말	
	주식수	지분율	취득원가	장부가액	취득원가	장부가액
(주)스마트저축은행	1,089,297	32.18	11,890,231	21,073,162	11,890,231	16,721,829
(주)동강레저	267,692	41.07	3,490,257	4,797,982	3,490,257	4,753,789
(주)대유서비스	998,000	49.95	800,000	800,000	499,000	499,000
(주)대유플러스	-	-	-	-	10,955,625	13,167,241
영성동강(유)		49	808,085	824,038	808,085	899,024
합 계			16,687,573	27,495,182	27,643,198	36,040,883

9-2. 관계기업투자에 대한 지분법평가내역은 다음과 같습니다(단위:천원).

<당분기>

회사명	당기초	취득	처분	지분법평가	기타(*)	당분기말
(주)스마트저축은행	16,721,829	-	-	4,357,003	(5,670)	21,073,162
(주)동강레저	4,753,789	-	-	44,193	-	4,797,982
(주)대유서비스	499,000	400,000	-	-	(99,000)	800,000
(주)대유플러스	13,167,242	-	-	58,063	(13,225,305)	-
영성동강(유)	899,022	-	-	-	(74,984)	824,038
합 계	36,040,882	400,000	-	4,459,259	(13,404,959)	27,495,183

(\*) 해외사업 환산포함

<전분기>

회사명	전기초	취득	처분	지분법평가	기타	전분기말
(주)스마트저축은행	11,976,430	-	-	4,396,812	(11,428)	16,361,814
(주)동강레저	4,484,015	-	-	-	-	4,484,015
(주)대유서비스	-	400,000	-	(180,402)	-	219,598
(주)대유플러스	-	2,787,066	-	-	10,380,176	13,167,242
영성동강자동차(유)	-	-	-	-	848,924	848,924
합 계	16,460,445	3,187,066	-	4,216,410	11,217,672	35,081,593

9-3. 연결실체의 지분법자본변동의 변동내역은 다음과 같습니다(단위:천원).

<당분기>

회사명	당기초	증가	감소	기타	당분기말
(주)스마트저축은행	(1,577,529)	(4,423)			(1,581,952)
(주)대유플러스	-	641,147	(141,052)	(500,095)	-
합 계	(1,577,529)	636,724	(141,052)	(500,095)	(1,581,952)

<전분기>

회사명	전기초	증가	감소	전분기말
(주)스마트저축은행	(1,326,952)	(11,428)	-	(1,338,380)

9-4. 지분법적용대상회사의 재무현황은 다음과 같습니다(단위:천원).

<당분기>

회사명	자산	부채	자본	분기순손익
(주)스마트저축은행	696,100,446	652,603,189	57,466,795	15,225,285
(주)동강레저	14,782,476	3,755,196	3,647,821	(193,217)
(주)대유플러스	27,471,377	25,934,033	17,456,140	159,252
영성동강(유)	2,646,616	592,840	2,299,624	372,360

<전분기>

회사명	자산	부채	자본	분기순손익
(주)스마트저축은행	520,364,576	491,507,929	28,856,647	13,663,181
(주)동강레저	13,030,281	1,784,469	11,245,812	326,918
(주)대유플러스	2,651,634	2,103,187	548,447	(444,694)
(주)대유플러스	37,286,055	18,341,896	18,944,159	1,230,852
영성동강(유)	2,163,344	423,895	1,739,449	45,913
합 계	575,495,890	514,161,376	61,334,514	14,822,170

9-5. 지분법적용대상 회사에 대한 투자제거차액의 내역은 다음과 같습니다(단위:천원).

<당분기>

회사명	당기초	취득	처분	기타	당분기말
(주)스마트저축은행	7,075,745	-	-	-	7,075,745
(주)동강레저	-	-	-	-	-
(주)대유플러스	392,345	-	-	-	392,345
(주)대유플러스	8,002,429	-	-	-	8,002,429
영성동강(유)	-	-	-	-	-
합 계	15,470,519	-	-	-	15,470,519

<전분기>

회사명	전기초	취득	처분	기타	전분기말
(주)스마트저축은행	7,075,745	-	-	-	7,075,745
(주)동강레저	5,758	-	-	-	5,758
합 계	7,081,503	-	-	-	7,081,503

10. 유형자산과 투자부동산

10-1. 연결실체의 유형자산의 변동내역은 다음과 같습니다(단위:천원).

<당분기>

구분	당기초	취득	처분	기타	감가상각	당분기말
토지(*1)	132,392,608	2,686,984	(3,927,290)	-	-	131,152,302
건물(*1)	76,699,251	2,032,198	(6,626,973)	2,631,837	(1,880,169)	72,856,144
구축물(*1)	14,439,695	331,244	-	4,531	(917,395)	13,858,075
시설장치(*1)	6,241,746	1,463,282	(179,458)	203,875	(1,069,676)	6,659,769
기계장치(*1)	34,585,680	1,343,830	(180,813)	(815,565)	(3,999,912)	30,933,220
차량운반구	500,013	-	(3,526)	13,064	(157,207)	352,344
기타유형자산	30,298,290	18,779,453	(30,964)	2,819,259	(10,554,382)	41,311,656
건설중인자산(*1)	1,284,581	8,470,094	-	(5,409,405)	-	4,345,270
합 계	296,441,862	35,107,085	(10,949,024)	(552,404)	(18,578,741)	301,468,780

<전분기>

구분	전기초	취득	처분	기타증감	감가상각	전분기말
토지(*1)	126,069,061	136,899	-	3,771,491	-	129,977,451
건물(*1)	63,259,006	90,371	(627,153)	6,002,058	(1,570,229)	67,154,053
구축물(*1)	13,667,269	160,645	(15,223)	1,881,548	(848,015)	14,846,224
시설장치(*1)	6,136,013	375,679	(321,528)	1,471,965	(999,375)	6,662,754
기계장치(*1)	33,803,765	839,850	(2,056,704)	4,415,457	(5,692,063)	31,310,304
차량운반구	452,965	118,019	(24,660)	90,809	(139,143)	497,990
기타유형자산	31,572,845	7,939,203	(254,859)	2,063,099	(9,775,350)	31,544,938
건설중인자산(*1)	1,906,848	19,264,585	-	(15,156,413)	-	6,015,020
합 계	276,867,772	28,925,251	(3,300,127)	4,540,014	(19,024,175)	288,008,734

(\*1) 상기 유형자산은 금융기관 등에 담보제공되어 있습니다(주석32 참조).

10-2. 연결실체의 투자부동산의 변동내역은 다음과 같습니다(단위:천원).

<당분기>

구분	당기초	취득	처분	대체증감	감가상각	당분기말
----	-----	----	----	------	------	------



투자토지	39,696,488	-	-	-	-	39,696,488
투자건물	12,388,361	-	-	-	(228,539)	12,159,822
합 계	52,084,849	-	-	-	(228,539)	51,856,310

(\*) 상기 투자부동산은 연결회사의 차입금 등과 관련하여 금융기관에 담보제공되어 있습니다(주석 32참조).

<전분기>

구 분	전기초	취득	처분	대체증감	감가상각	전분기말
투자토지	30,767,377	4,240,906	(3,945,558)	-	-	31,062,725
투자건물	10,211,438	13,262	(1,791,387)	-	(168,309)	8,265,004
합 계	40,978,815	4,254,168	(5,736,945)	-	(168,309)	39,327,729

10-3. 연결실체의 유형자산상각비 및 투자부동산상각액이 포함되어 있는 계정과목별 금액은 다음과 같습니다(단위:천원).

구 분	당분기	전분기
매출원가	13,075,123	16,003,238
판매비와관리비	2,814,467	2,070,062
기타비용	2,917,690	1,119,185
합 계	18,807,280	19,192,485

10-4. 연결실체는 당분기말 현재 보유건물(투자부동산포함) 및 기계장치 등에 275,201백만원의 부보금액으로 보험에 가입하고 있습니다.

11. 무형자산

11-1. 연결실체의 무형자산의 변동내역은 다음과 같습니다(단위:천원).

<당분기>

과 목	당기초	취득	처분	상 각	손상차손환입 (손상차손)	기타증감(*)	당분기말
영업권	37,608,271	-	-	-	-	-	37,608,271
개발비	6,162,155	1,057,476	-	(1,231,747)	-	182,399	6,170,283
소프트웨어	1,891,458	148,794	-	(444,439)	-	(546,100)	1,049,713
회원권	4,450,385	1,220,000	-	-	-	-	5,670,385
토지사용권	109,943	-	-	-	-	(17,846)	92,097
기타무형자산	35,465,498	523,000	-	(80,136)	-	-	35,908,362
합 계	85,687,710	2,426,270	-	(1,676,186)	-	(381,547)	86,499,111

(\*) 건설중인자산의 본계정대체 및 연결실체의 변동으로 인한 무형자산의 증가액으로 구성되어 있습니다.

<전분기>

과 목	전기초	취 득	처 분	상 각	손상차손환입 (손상차손)	기타증감	전분기말
영업권	36,135,484	3,146,596	-	-	(1,130,903)	-	38,151,177
개발비	6,755,160	236,166	-	(1,299,220)	-	(128,640)	5,563,466
소프트웨어	1,139,957	643,508	-	(330,196)	-	498,534	1,951,803
회원권	3,033,186	634,800	(286,230)	-	50,500	-	3,432,256
기타무형자산	35,451,210	82,000	-	(48,912)	-	(802)	35,483,496
합 계	82,514,997	4,743,070	(286,230)	(1,678,328)	(1,080,403)	369,092	84,582,198

11-2. 당분기와 전분기의 무형자산 상각비가 포함되어 있는 계정과목별 금액은 다음과 같습니다(단위:천원).

구 분	당분기	전분기
매출원가	213,767	288,027
판매비와관리비	643,104	502,906
기타비용	819,315	887,396
합 계	1,676,186	1,678,329

11-3. 영업권은 연결실체의 경영진이 영업부문 내에서 영업권을 관리하는 가장 하위 수준의 단위(현금창출단위 또는 현금창출단위집단)에 배부되었으며, 당분기말과 전기말 현재 각현금창출단위(집단)에 배부된 영업권의 배부내역은 다음과 같습니다(단위: 천원).

구 분	당분기말			전기말		
	자동차	가전제품	레저	자동차	가전제품	레저
영업권 취득가액	15,286,713	18,341,627	11,530,874	15,286,713	18,341,627	11,530,874
전기손상차손누계	(5,244,768)	-	(2,306,175)	(2,294,586)	-	(2,306,175)
당기손상차손인식	-	-	-	(2,950,182)	-	-
장부가액	10,041,945	18,341,627	9,224,699	10,041,945	18,341,627	9,224,699
영업권 장부금액	37,608,271			37,608,271		

12. 기타비유동자산

연결실체의 기타비유동자산의 세부내역은 다음과 같습니다(단위: 천원).

과 목	당분기말	전기말
장기선급비용	45,741	46,266
합 계	45,741	46,266

13. 차입금과 회사채

13-1. 연결실체의 단기차입금의 세부내역은 다음과 같습니다(단위:천원).

차입처	차입용도	당분기말	금액	
		연이자율(%)	당분기말	전기말
외환은행 외	운영자금 외	1.2~6.9	131,022,066	99,120,019
신한은행 외	매출채권할인	-	-	1,284,651
우리은행 외	유انس	1.192-1.88	30,722,548	39,523,397
합계			161,744,614	139,928,067

13-2. 연결실체의 장기차입금의 내역은 다음과 같습니다(단위:천원).

차입처	차입용도	당분기말	금액	
		연이자율(%)	당분기말	전기말
원화장기차입금	외환은행	1.50 ~ 3.35	1,539,000	2,192,400
원화장기차입금	신한은행	1.75 ~ 4.33	9,123,958	25,570,834
원화장기차입금	신한은행	2.10	7,500,000	-
원화장기차입금	우리은행	3.98 ~ 4.93	30,320,000	30,343,000
원화장기차입금	우리은행	금융채 6월+2.14%	700,000	-
원화장기차입금	광주은행	3.15 ~ 4.69	1,750,000	5,112,900
원화장기차입금	산업은행	1.75	6,503,160	7,074,430
원화장기차입금	국민은행	3.20 ~ 3.79	5,030,000	1,500,000
원화장기차입금	국민은행	MOR 12월+2.71%	8,750,000	-
원화장기차입금	현대커머셜	5.24	87,500	350,000
소계			71,303,618	72,143,564
유동성장기차입금대체			(16,962,227)	(17,537,627)
장기차입금			54,341,392	54,605,937

13-3. 연결실체의 회사채의 상세내역은 다음과 같습니다(단위:천원).

구분	발행일	만기일	연이자율(%)	금액	
				당분기말	전기말
제15회 전환사채	2016.05.27	2021.05.27	-	25,000,000	-
가산 : 상환할증금				1,943,325	-
차감 : 사채할인발행차금				(9,285,311)	-
합계				17,658,014	-
1년 이내 만기도래				-	-
합계				17,658,014	-

상기 전환사채와 관련하여 전환권의 가치 5,991,797천원(법인세효과차감후)을 기타자본의 전환권대가로 인식하였습니다(주석24 참조).

13-4. 연결실체의 전환상환우선주부채의 상세내역은 다음과 같습니다(단위:천원).

구분	금액	
	당분기말	전기말
상환전환2우선주	10,663,395	10,999,995
상환전환4우선주	3,999,997	3,999,997
할인발행차금	(2,958,309)	(3,722,741)
합 계	11,705,083	11,277,251

상기 상환전환우선주는 자본요건을 충족하지 않는 것으로 판단하여 부채로 계상하고 있습니다(주석 23참조).

13-5. 연결실체의 차입금과 회사채의 만기구조는 다음과 같습니다(단위:천원).

구분	2016년	2017년	2018년	2019년	2020년	2020년 이후	합 계
단기차입금	58,755,988	102,988,627	-	-	-	-	161,744,614
장기차입금	3,493,682	19,315,977	17,044,777	22,585,610	8,163,573	700,000	71,303,618
회사채	-	-	-	-	-	17,658,014	17,658,014
전환상환우선주부채	-	-	-	-	-	11,705,083	11,705,083

13-6. 상기 장·단기차입금 중 변동금리부 차입금은 281,395백만원으로, 동 금액은 이자율변동위험에 노출되어 있으며, 다른 모든 변수가 일정하고 이자율이 100 bp변동할 경우 연결회사의 세전손익은 2,814백만원이 변동합니다.

13-7. 연결실체의 유동성장기부채의 내역은 다음과 같습니다(단위:천원).

구분	당분기말	전기말
차입금	16,962,227	17,537,627
리스미지급금	73,630	30,877
합 계	17,035,857	17,568,503

#### 14. 미지급금및기타지급채무

연결실체의 미지급금및기타지급채무의 상세내역은 다음과 같습니다(단위:천원).

구분	당분기말	전기말
미지급금	35,050,753	33,630,917
예수보증금	650,187	64,410
입회보증금	27,093,050	19,611,310
합 계	62,793,991	53,306,637

#### 15. 기타유동부채

연결실체의 기타유동부채의 상세내역은 다음과 같습니다(단위:천원).

구분	당분기말	전기말
미지급비용	5,199,919	6,190,188
예수금	10,501,942	10,820,153
부가세예수금	240,808	524,207
선수금	3,295,974	1,765,494
이연수익	2,338	8,868
합 계	19,240,980	19,308,910

16. 총당부채

16-1. 연결실체의 총당부채의 세부내역은 다음과 같습니다(단위:천원).

구분	당분기말			전기말		
	유동	비유동	합 계	유동	비유동	합 계
판매보증및반품총당부채	8,017,366	3,908,104	11,925,469	10,387,580	4,215,956	14,603,535
종업원총당부채	-	3,897,459	3,897,459	-	4,126,154	4,126,154
폐기물부담총당부채	381,729	-	381,729	270,900	-	270,900
하자보수총당부채	20,418	-	20,418	12,484	-	12,484
합 계	8,419,512	7,805,563	16,225,075	10,670,963	8,342,109	19,013,073

16-2. 당분기 중 연결실체의 총당부채의 변동내역은 다음과 같습니다(단위:천원).

<당분기>

구분	당기초	전입(환입)(*)	사 용	당분기말
판매보증및반품총당부채	14,603,535	4,689,396	(7,367,463)	11,925,468
장기종업원총당부채	4,126,154	258,473	(487,168)	3,897,459
폐기물부담총당부채	270,900	242,375	(131,546)	381,729
하자보수총당부채	12,484	7,934	-	20,418
합 계	19,013,073	5,198,178	(7,986,177)	16,225,074

<전분기>

구분	전기초	전입(환입)(*)	사 용	전분기말
판매보증및반품총당부채	13,007,057	5,457,239	(5,911,512)	12,552,784
장기종업원총당부채	4,083,290	256,874	(164,639)	4,175,525
폐기물부담총당부채	272,000	206,652	(192,223)	286,429
하자보수총당부채	4,325	-	-	4,325
합 계	17,366,672	5,920,765	(6,268,374)	17,019,063

17. 금융리스부채

17-1. 연결실체는 3년 동안 비품을 금융리스로 이용하고 있으며, 리스계약 종료시점에 행사할 수 있는 영가구매선택권을 가지고 있습니다. 금융리스자산 장부금액 144,375천원에 대한 법적 소유권은 금융리스부채에 대한 담보로 리스제공자가 보유하고 있습니다.

17-2. 당분기말과 전기말 현재 금융리스부채의 내역은 다음과 같습니다(단위:천원).

구 분	당분기말		전기말	
	최소리스료	최소리스료의 현재가치	최소리스료	최소리스료의 현재가치
1년 이내	86,994	73,630	31,323	30,877
1년 초과 5년 이내	217,484	202,761	-	-
합 계	304,478	276,391	31,323	30,877

17-3. 당분기말과 전기말 현재 연결실체의 금융리스부채의 유동성분류 내역은 다음과 같습니다(단위:천원).

구 분	당분기말	전기말
유동부채	73,630	30,877
비유동부채	202,761	-
합 계	276,391	30,877

## 18. 순확정급여채무

18-1. 연결실체의 확정급여채무의 내역은 다음과 같습니다(단위:천원).

내 역	당분기말	전기말
확정급여채무의 현재가치	39,540,856	37,025,632
사외적립자산의 공정가치	(12,511,659)	(12,412,163)
순확정급여부채	27,029,197	24,613,468

18-2. 당분기 중 순확정급여부채의 변동내용은 다음과 같습니다(단위:천원).

구 분	확정급여채무 현재가치	사외적립자산	합 계
기초금액	37,025,632	(12,412,164)	24,613,468
계열사간 이동으로 전출된 채무	-	-	-
당기손익으로 인식되는 금액			
당기근무원가	3,618,277	-	3,618,277
이자비용(이자수익)	888,816	(279,859)	608,957
소계	4,507,093	(279,859)	4,227,234
기타포괄손익으로 인식되는 재측정요소	-	-	-

기여금	-	(706,624)	(706,624)
지급금	(1,991,868)	886,988	(1,104,880)
기말금액	39,540,857	(12,511,659)	27,029,198

18-3. 당분기말 및 전기말 현재 사외적립자산의 공정가치의 구성요소는 다음과 같습니다(단위: 천원).

구분	당분기말	전기말
국민연금전환금	22,697	22,697
퇴직보험예치금	3,474,838	3,657,424
퇴직연금운용자산	9,014,124	8,732,042
합 계	12,511,659	12,412,163

### 19. 장기미지급금및기타지급채무

장기미지급금및기타지급채무의 상세내역은 다음과 같습니다(단위:천원).

구분	당분기말	전기말
장기미지급금	79,967	26,766,143
입회보증금	21,260,860	32,813,347
보증금	2,394,673	2,171,960
합 계	23,735,500	61,751,450

### 20. 기타비유동부채

당분기말과 전기말 현재 기타비유동부채의 상세내역은 다음과 같습니다(단위:천원).

구분	당분기말	전기말
장기선수수익	3,376,679	2,767,406
합 계	3,376,679	2,767,406

### 21. 파생상품

연결실체의 파생상품의 내역은 다음과 같습니다(단위:천원).

과목	구분	당분기말	전기말	비고
자산	통화선도	-	-	
부채	풋옵션	5,192,835	3,159,688	

연결실체는 파생상품과 관련하여 당분기중 2,033,147천원의 평가손실 및 파생상품거래손실 266,171천원이 발생하였습니다.

22. 법인세

법인세비용은 연결실체내 개별회사별로 전체 회계연도에 대해서 예상되는 최선의 가중평균 연간법인세율의 추정에 기초하여 인식하였습니다. 동 법인세율은 과세대상국가의 세법의 변동 및 연간 예상과세소득의 변동에 따라 공제가능한 이월세액공제제도의 세액공제효과를 반영함에 따라 변동될 수 있습니다.

23. 납입자본

23-1. 자본금

지배회사의 수권주식수는 400,000,000주이며 당분기말과 전기말 현재 보통주 및 우선주 자본금의 내용은 다음과 같습니다(단위:천원,주).

구분	당분기말	전기말
발행할 주식의 총수	400,000,000주	400,000,000주
1주당금액	500원	500원
발행한 주식의 총수	99,118,486주	99,118,486주
보통주	91,784,300주	91,447,161주
우선주(*)	7,506,725주	15,342,650주
자본금	49,645,513천원	49,559,243
보통주자본금	45,892,150	45,723,581
우선주자본금(*)	3,753,363	3,835,663

(\*) 등기부등본상 15,342,650주를 발행하였으나, 부채로 인식한 7,656,725주를 제외하였습니다(주석13참조).

23-2. 당기와 전기중 납입자본의 변동내역은 다음과 같습니다(단위:주,천원).

구분	발행주식수		자본금		주식발행 초과금
	보통주	우선주	보통주	우선주	
전기초	86,601,410	-	43,300,705	-	27,504,574
신주인수권행사	4,845,751	-	2,422,876	-	5,707,985
유상증자(*)	-	7,671,325	-	-	-
유상증자	-	7,671,325	-	3,835,663	10,991,971
전기말	91,447,161	15,342,650	45,723,581	3,835,663	43,645,080
당기초	91,447,161	15,342,650	45,723,581	3,835,663	43,645,080
당분기말	91,447,161	15,342,650	45,892,150	3,753,363	44,378,522

(\*) 상환전환2우선주와 상환전환4우선주에 대해서는 자본요건을 충족하지 않는 것으로 판단하여 부채로 계상하고 있습니다(주석13참조).

23-3. 당분기말 현재 발행중인 우선주의 상세내역은 다음과 같습니다(단위:천원,주).



구 분	주식수	발행일자	액면금액	발행단가	전환권 행사 주식수
상환전환1우선주	5,365,851	2015-07-30	500	2,050	164,600
상환전환2우선주(*)	5,365,851	2015-07-30	500	2,050	164,600
상환전환3우선주	2,305,474	2015-09-25	500	1,735	-
상환전환4우선주(*)	2,305,474	2015-09-25	500	1,735	-
합 계	15,342,650				329,200

(\*) 상환전환2우선주와 상환전환4우선주에 대해서는 자본요건을 충족하지 않는 것으로 판단하여 부채로 계상하고 있습니다(주석13참조).

#### 23-4. 상환전환우선주관련 계약체결내용

상환전환우선주와 관련하여 연결실체의 대주주인 (주)동강홀딩스와 상환전환우선주의 투자자 사이에 (주)동강홀딩스가 상환전환우선주 투자자에게 매수선택권을 행사할 수 있고, 상환전환우선주 투자자는 (주)동강홀딩스에게 매도청구권을 행사할 수 있는 내용의 계약이 체결되어 있습니다.

#### 24. 기타자본과 이익잉여금

24-1. 연결실체의 기타자본의 내역은 다음과 같습니다(단위: 천원).

구분	당분기말	전기말
자기주식	(52)	(52)
전환권대가	5,991,797	-
매도가능증권평가이익	500,095	
매도가능증권평가손실	(2,925,851)	(3,032,295)
재평가잉여금	9,636,378	9,636,378
지분법자본변동	-	-
부의지분법자본변동	(1,581,952)	(1,577,529)
해외사업환산손실	(1,169,222)	-
연결자본조정	(2,671,571)	(165,029)
기타자본잉여금	813,029	813,029
합 계	8,592,651	5,674,503

24-2. 연결실체의 이익잉여금의 세부내역은 다음과 같습니다(단위: 천원).

구 분	당분기말	전기말
법정적립금	1,659,267	1,173,479
미처분이익잉여금	13,433,571	31,095,535
합 계	15,092,838	32,269,014

#### 25. 매출액과 매출원가 :

25-1. 연결실체의 매출액의 내역은 다음과 같습니다(단위: 천원).

구분	당분기		전분기	
	3개월	누적	3개월	누적
제품매출액	154,961,379	442,923,055	73,102,757	168,847,512
상품매출액	80,594,676	195,565,619	178,630,185	522,391,278
공사수입	1,134,728	2,449,736	353,504	1,874,969
용역수입	3,070,292	10,088,822	(2,084,726)	1,081,562
기타매출	373,000	550,162	516,501	3,642,929
합계	240,134,074	651,577,394	250,518,221	697,838,250

25-2. 연결실체의 매출원가의 내역은 다음과 같습니다(단위: 천원).

구분	당분기		전분기	
	3개월	누적	3개월	누적
제품매출원가	58,524,059	150,664,262	44,168,918	124,605,112
상품매출원가	135,024,719	418,493,814	161,462,793	476,385,840
공무원가	1,005,704	2,489,557	236,990	1,321,548
용역원가	686,667	1,882,765	681,412	1,877,652
합계	195,241,149	573,530,397	206,550,113	604,190,152

26. 판매비와관리비

연결실체의 판매비와관리비의 세부내역은 다음과 같습니다(단위:천원).

구분	당분기		전분기	
	3개월	누적	3개월	누적
급여	8,663,308	25,145,900	7,832,293	21,914,934
퇴직급여	1,052,069	3,269,430	907,138	2,793,140
복리후생비	1,519,246	4,492,706	1,268,978	3,994,940
전력비	62,956	154,229	110,917	257,802
여비교통비	285,185	798,062	238,869	764,013
통신비	143,555	391,338	150,587	400,315
수도광열비	10,189	97,363	549,897	1,917,579
경상연구개발비	599,596	2,355,496	538,681	3,486,605
세금과공과금	1,135,578	1,709,355	1,066,956	1,456,255
지급임차료	2,823,266	7,662,524	1,419,781	6,106,699
감가상각비	999,920	2,814,467	740,693	1,961,750
수선비	237,605	507,908	(498,171)	212,867

보험료	44,376	539,024	210,774	356,643
접대비	269,474	788,088	169,691	489,323
광고선전비	5,160,911	14,961,302	5,209,054	13,928,973
협회비	1,170	22,645	141	21,279
운반비	2,821,688	7,343,958	2,676,998	5,576,679
지급수수료	11,517,849	29,010,360	9,144,912	24,721,094
대손상각비	38,238	(1,174,012)	257	1,182,226
기 타	3,592,508	6,952,288	3,077,131	7,395,885
합 계	40,978,686	107,842,430	34,815,577	98,939,001

## 27. 기타수익 및 기타비용

27-1. 연결실체의 기타수익의 내역은 다음과 같습니다(단위:천원).

구 분	당분기		전분기	
	3개월	누적	3개월	누적
임대료수익	42,647	156,745	244,682	336,073
수수료수익	18,253	139,738	27,867	108,451
대손충당금환입	-	-	(3,687)	24,715
유형자산처분이익	123,090	229,866	544,213	544,213
하자보수충당금환입	-	-	(33)	-
매도가능금융자산처분이익	-	-	4,283,030	4,283,030
무형자산손상차손환입	-	-	-	50,500
잡이익	525,326	1,037,170	263,696	962,415
합 계	709,315	1,563,520	5,359,768	6,309,397

27-2. 연결실체의 기타비용의 내역은 다음과 같습니다(단위:천원).

구 분	당분기		전분기	
	3개월	누적	3개월	누적
기부금	17,758	212,806	70,989	124,901
무형자산처분손실	-	-	(6,230)	-
무형자산손상차손	-	-	606,426	1,130,903
유형자산처분손실	2,845	3,223	10,294	317,672
잡손실	767,739	1,460,277	855,467	1,917,950
매도가능증권처분손실	-	-	353	353
합 계	788,343	1,676,305	1,537,299	3,491,779

## 28. 종속·관계기업투자손익

연결실체의 종속·관계기업투자손익의 내역은 다음과 같습니다(단위:천원).

구분	당분기		전분기	
	3개월	누적	3개월	누적
종속기업주식처분이익	-	-	-	185,068
지분법평가이익	965,470	4,459,259	2,084,111	4,396,812
지분법평가손실	-	-	(180,403)	(180,403)
합계	965,470	4,459,259	1,903,708	4,401,477

## 29. 금융수익 및 금융비용

29-1. 연결실체의 금융수익의 내역은 다음과 같습니다(단위:천원).

구분	당분기		전분기	
	3개월	누적	3개월	누적
이자수익	278,619	628,137	87,358	492,411
배당금수익	-	544,649	-	341,202
매도가능증권처분이익	-	46,539	-	-
외환차익	1,689,149	1,487,454	700,074	1,292,888
외화환산이익	609,045	2,288,865	49,711	100,432
파생상품평가이익	(13,485)	-	328,603	834,073
파생상품거래이익	-	-	56,683	153,757
합계	2,563,327	4,995,644	1,222,429	3,214,763

29-2. 연결실체의 금융비용의 내역은 다음과 같습니다(단위:천원).

구분	당분기		전분기	
	3개월	누적	3개월	누적
이자비용	3,126,174	8,278,094	2,217,771	7,033,945
외화환산손실	266,157	276,302	2,227,755	3,311,474
외환차손	152,189	1,135,314	1,118,429	1,582,086
매출채권처분손실	145,794	254,205	-	-
파생상품평가손실	(943)	2,033,148	-	-
파생상품거래손실	214,586	266,172	319,448	319,852
합계	3,903,958	12,243,234	5,883,403	12,247,357

## 30. 주당손익

30-1. 당분기와 전분기의 주당손익의 산정근거는 다음과 같습니다(단위: 주,원).

구분	당분기		전분기	
	3개월	누적	3개월	누적
지배회사 분기순이익	2,815,750,864	(12,918,092,535)	8,474,203,308	(1,314,155,451)
분기순이익 중 우선주 해당분	149,999,920	449,999,760	-	-
보통주 당기순이익	2,665,750,944	(13,368,092,295)	8,474,203,308	(1,314,155,451)
÷ 가중평균유통보통주식수	91,784,223	91,493,841	91,447,084	89,899,114
기본 보통주 주당이익(단위:원)	29.04	(146.11)	92.67	(14.62)

(\*) 가중평균 유통보통주식수

구분	당분기		전분기	
	3개월	누적	3개월	누적
기초 유통보통주식수	91,447,084	91,447,084	91,447,084	86,601,333
유통보통주식수 증감	337,139	337,139	-	4,845,751
분기말 유통보통주식수	91,784,223	91,784,223	91,447,084	91,447,084
가중평균 유통보통주식수	91,784,223	91,493,841	91,447,084	89,899,114

30-2. 희석주당순이익

희석주당순이익은 모든 희석성 잠재적보통주가 보통주로 전환된다고 가정하여 조정한 가중평균 유통보통주식수를 적용하여 산정하고 있습니다. 지배회사가 발행한 상환전환우선주와 전환사채는 희석성 잠재적보통주에 해당하나, 반희석화효과로 인해 지배회사지분에 대한 기본주당순이익과 희석주당순이익은 동일합니다.

31. 특수관계자와의 거래

31-1. 특수관계자내역

당분기말과 현재 연결실체의 특수관계자의 내역은 다음과 같습니다.

구분	특수관계자 명칭
관계기업	(주)스마트저축은행, (주)대유서비스, 영성동강자동차(유), (주)동강레저
기타 특수관계자	(주)동강홀딩스, (주)대유홀딩스, (주)대유플러스, (주)대유신소재, 대유몽베르조합, (주)대유글로벌, 대유타워

31-2. 연결실체의 특수관계자와의 기중거래는 다음과 같습니다(단위:천원).

<당분기>

특수관계자	매출	기타수입	원재료등 매입	유/무형자산 취득	기타비용
(주)동강홀딩스	1,426,754	548,129	14,743	-	4,098,592

㈜대유신소재	1,636,033	354,481	-	3,307	339,322
㈜대유홀딩스	2,743,629	555,338	39,374,435	23,500	906,486
㈜대유플러스	-	-	-	-	-
㈜대유글로벌	53,812,332	1,309,414	16,181,130	-	35,959
㈜스마트저축은행	36,235	3,001	-	-	-
㈜대유서비스	1,367,627	10,593,676	-	-	-
㈜동강레저	106,917	5,189	-	-	399,397
대유타워	13,553	-	-	-	1,239,021
합계	61,143,080	13,369,228	55,570,308	26,807	7,018,777

<전분기>

특수관계자	매출	기타수입	원재료등 매입	유/무형자산 취득	기타비용
㈜동강홀딩스	763,176	54,033	20,329	-	4,511,912
㈜대유신소재	1,071,988	83,116	-	-	327,437
㈜대유플러스	2,090,717	482,308	27,397,127	469,874	79,228
㈜대유글로벌	145,367,106	30,497	45,543,585	-	837,983
㈜스마트저축은행	88,434	5,280	-	-	7,500
㈜대유서비스	718,011	454,588	1,644	-	7,367
기타	80,044	5,483	-	-	4,859,160
합 계	150,179,476	1,115,305	72,962,685	469,874	10,630,587

31-3. 연결실체의 특수관계자와의 채권채무내역은 다음과 같습니다(단위: 천원).

<당분기말>

특수관계자	채권					채무			
	현금및 현금성자산	매출채권	기타 수취채권	기타 유동자산	장기수취채권	매입채무	단기 지급채무	장기 지급채무	기타 부채
㈜동강홀딩스	-	434,052	3,462,859	74,347	-	1,806,882	1,328,459	-	11,630
㈜스마트저축은행	42	355,336	50,050	-	-	521,624	3,604	1,200,000	-
㈜대유신소재	-	1,483,035	8,087,302	838,454	-	979,233	450,242	420,000	270,320
㈜대유플러스	-	-	-	-	-	-	-	-	-
㈜대유홀딩스	-	14,524	11,054,082	1,036,769	750,776	10,541,027	664,464	210,000	86,980
㈜대유글로벌	-	34,978,214	2,765,826	3,456	-	1,609,974	-	1,800,000	1,000,000
㈜대유서비스	-	229,155	4,055,332	1,248	-	1,544,956	1,759,084	-	-
염성동강	-	-	-	-	-	-	-	-	-
대유타워	-	2,145	1,858,667	-	-	-	-	-	-
㈜동강레저	-	860	14,479	-	-	250	128,202	673,000	367,901
합계	42	37,497,322	31,348,597	1,954,274	750,776	17,003,945	4,334,054	4,303,000	1,736,831

<전기말>

특수관계자	채권					채무			
	현금및 현금성자산	매출채권	기타 수취채권	기타 유동자산	장기수취 채권	매입채무	단기 지급채무	장기 지급채무	기타 부채
(주)동강홀딩스	-	7,844	112,759	278,576	-	2,320	692,594	-	98,610
(주)스마트저축은행	10,000,020	565	-	-	-	-	-	565,200	-
(주)대유신소재	-	136,817	245,765	-	-	-	67,053	-	151,070
(주)대유플러스	-	848	102,954	-	-	12,578,609	3,967	296,730	-
(주)대유글로벌	-	728,805	3,894	-	-	16,720	-	847,800	-
(주)대유서비스	-	1,383,026	309,912	-	-	4,037	-	-	-
영성동강자동차(유)	-	264,456	58,378	-	-	1,238,270	-	-	-
기타	-	-	8,545	-	-	-	24,688	284,013	4,737
합 계	10,000,020	2,522,361	842,207	278,576	-	13,839,956	788,302	1,993,743	254,417

31-4. 연결실체의 특수관계자와의 자금거래 내역은 다음과 같습니다(단위:천원).

<당분기>

회사명	자금대여 거래		자금차입 거래	
	대여	회수	차입	상환
(주)동강홀딩스	3,087,000	(1,500,000)	324,337	(804,337)
(주)대유신소재	7,600,000	-	-	-
(주)대유홀딩스	10,380,000	-	-	-
(주)대유플러스	500,000	(500,000)	-	-
(주)대유글로벌	5,500,000	(3,000,000)	-	-
(주)대유서비스	3,300,000	-	-	-
(주)동강레저	-	-	600,000	-
임직원	-	(1,265)	471,000	-
합 계	30,367,000	(5,001,265)	1,395,337	(804,337)

<전분기>

회사명	자금대여 거래		자금차입 거래	
	대여	회수	차입	상환
(주)동강홀딩스	600,000	3,000,000	-	-
(주)대유서비스	-	-	500,000	-
(주)대유글로벌	7,500,000	7,500,000	-	-
임직원	72,198	282,472	-	-
합 계	8,172,198	10,782,472	500,000	-

31-5. 주요경영진에 대한 보상

지배회사의 주요 경영진은 이사(등기 및 비등기), 이사회 의 구성원, 재무책임자 및 내부감사책임자를 포함하고 있습니다. 종업원 용역의 대가로서 주요 경영진에게 지급되었거나 지급될 보상금액은 다음과 같습니다(단위:천원).

구분	당분기		전분기	
	3개월	누적	3개월	누적
급여	1,605,219	2,367,446	738,397	2,194,260
퇴직급여(기여금납부액)	535,518	758,397	208,918	748,127
합계	2,140,737	3,125,843	947,315	2,942,387

31-6. 당분기말 현재 연결실체가 특수관계자의 자금조달 등을 위하여 제공하고 있는 지급보증 및 담보내역은 다음과 같습니다.

1) 제공한 지급보증내역(단위:천원)

제공받은 기업	보증한도	주채무잔액	비고
(주)대유홀딩스	광주은행	846,000	차입금지급보증

2) 제공한 담보제공내역(단위:천원)

구분	제공받은 기업	담보제공자산	장부가액	담보설정액	금융기관
기타 특수관계자	(주)대유홀딩스	투자부동산	33,992,240	6,000,000	우리은행
		정기예금	2,000,000	2,000,000	
	(주)동강홀딩스	토지	4,240,905	4,200,000	

31-7. 당분기말 현재 연결실체의 자금조달 등을 위하여 제공받고 있는 지급보증의 내역은 다음과 같습니다(단위:천원).

구분	제공한 기업	지급보증내역	금융기관	보증한도
기타 특수관계자	(주)대유홀딩스	차입금 지급보증등	신한은행	4,800,000
		차입금 지급보증등	KEB하나은행	4,300,000

31-8. 당분기말 현재 연결실체의 자금조달 등을 위하여 특수관계자로부터 제공받고 있는 담보내용은 다음과 같습니다(단위:천원).

구분	제공한 기업	담보제공자산	담보설정액	금융기관
기타 특수관계자	(주)대유홀딩스	매도가능증권	9,750,000	신한은행
	(주)동강홀딩스	토지,건물	3,900,000	농협은행

31-9. 당분기말 현재 연결실체는 연결실체와 특수관계에 있는 (주)동강홀딩스와 자동차시트사업 관련 지적재산권의 사용 및 경영 자문 등의 용역을 제공받는 컨설팅계약을 체결하고 있습니다.



32. 우발채무와 약정사항

32-1. 당분기말 현재 연결실체의 만기가 미도래한 배서하거나 할인한 채권의 내역은 다음과 같습니다(단위:천원).

구분	총액	양도거래	차입거래
할인어음	16,003,578	16,003,578	-

32-2. 당분기말 현재 연결실체의 담보제공 중인 자산의 내역은 다음과 같습니다(단위:천원).

과목명	담보제공자산의 장부가액	담보설정금액	담보권자
매도가능증권	1,058,605	1,200,000	광주은행
유형자산	227,731,270	266,734,608	신한은행,외환은행,산업은행 등
투자부동산	46,720,987	33,528,000	신한은행,우리은행,수출입은행

32-3. 당분기말 현재 연결실체가 특수관계자이외의 자에게 제공받고 있는 지급보증의 내역은 다음과 같습니다(단위:천원).

거래처	보증내역	보증금액
서울보증보험	이행보증등	4,398,917

32-4. 하자보증관련

연결실체는 자동차사업부의 매출과 관련하여 매출처에 일정기간 하자보증을 제공하고 있으며, 매입과 관련하여 하자보증을 받고 있습니다.

32-5. 당분기말 현재 연결실체의 금융기관 차입약정내역은 다음과 같습니다(단위:천원,천USD).

금융기관	용도	약정금액	미사용한도
신한은행	구매자금	3,000,000	504,861
	동반전자방식외담대	15,000,000	15,000,000
	전자방식외담대	10,000,000	10,000,000
	전자방식외담대	4,000,000	4,000,000
	마이너스통장	5,000,000	732,587
	한도대출	53,000,000	53,000,000
	지급보증	18,000,000	18,000,000
	시설자금	3,925,000	-
	신용장여신거래약정	\$6,000	\$6,000
	Usance	\$8,000	\$7
외환은행	외상채권담보대출	4,000,000	2,899,861
	외상채권담보대출	25,000,000	20,613,378

	외상채권담보대출	500,000	338,204
	일반자금대출	500,000	500,000
산업은행	한도대출	20,000,000	20,000,000
	운영자금	11,503,160	-
	Usance 외	\$3,000	\$320
하나은행	팩토링	25,000,000	10,355,021
	신용장여신거래약정	\$5,000	\$5,000
	지급보증	8,000,000	8,000,000
	일반자금대출	500,000	499,500
국민은행	한도대출	13,000,000	13,000,000
	운영자금	1,500,000	1,498,500
씨티은행	한도대출	5,000,000	5,000,000
우리은행	한도대출	4,200,000	4,200,000
	Usance 외	\$8,000	\$917
	구매자금	8,000,000	-
농협은행	구매자금대출	4,000,000	-
	Usance 외	\$10,000	-
기업은행	상업어음할인	500,000	500,000
수출입은행	L/C	1,324,800	1,324,800
	Usance	\$8,000	\$3,566
광주은행	일반자금대출	500,000	499,500
현대커머셜	일반자금대출	587,500	-
합 계		245,540,460	190,466,212
		\$48,000	\$15,810

32-6. 통상임금에 관한 대법원 전원합의체 판결에 따라 정기적·일률적·고정적으로 지급되는 정기 상여금 및 각종 수당은 통상임금에 포함하여야 합니다. 그러나 연결실체는 정기상여금의 통상임금 포함에 따라 종업원에게 추가적으로 지급할 가능성이 높지 않다고 판단하여 재무제표에 이와 관련된 총 당부채를 계상하지 아니하였습니다.

32-7. 연결실체는 (주)동강홀딩스와 공동사업약정을 체결하고, 주식회사 동우로부터 경기도 포천시 소재 36홀 회원제 골프장시설을 공동으로 양수하여 운영(민법상의 조합계약)하고 있으며, 연결실체는 공동사업약정의 성격에 따라 동 공동약정을 공동지배사업으로 인식하고있으며, 공동사업과 관련된 자산과 부채를 공동사업약정비율에 따라 연결실체의 자산과 부채로 계상하였습니다. 또한 연결실체는 공동사업과 관련된 부채와 관련하여 조합의 채권자에 대해 공동사업약정 당사자로서 책임을 부담합니다.

상기 공동사업을 위해 (주)동강홀딩스로부터 유형자산에 대해 담보제공(수익권증서 39억원)을 제공 받고 있으며, (주)동강홀딩스의 차입금 163억원에 대해 연결실체의 유형자산을담보제공(수익권증서 223.6억원)하고 있습니다.

32-8. 당분기말 현재 연결실체는 당기 이전에 분할신설된 (주)대유플러스의 분할기일(2009년 10월

6일)이전의 채무에 대해 연대하여 책임을 부담하고 있습니다.

32-9. 연결실체는 코리아신탁과 레저사업부의 부동산에 대해 부동산신탁계약을 체결하고있으며, 연결실체의 차입금 28억원을 위해 39억원의 수익권증서를 발급하고 있습니다.

32-10. 당분기말 현재 연결실체는 입회보증금반환 등과 관련하여 593백만원의 소송이 진행중에 있으며, 소송결과를 예측할 수 없어 총당부채를 설정하지 않았습니다.

### 33. 영업부문공시

33-1. 연결실체의 사업별 부문에 대한 일반정보는 다음과 같습니다.

구분	분류기준	주요재화 및 용역	주요고객	지역
자동차	생산제품에 의한 분류	자동차 부품 제조, 판매	현대·기아자동차 등	대한민국, 중국
가전제품	생산제품에 의한 분류	가전제품 제조, 판매	외부고객 등	대한민국 및 국외
임대	제공용역에 따른 분류	부동산 임대	외부고객 등	대한민국
소재	생산제품에 의한 분류	비철금속 제조 및 판매	대유신소재 등	대한민국
레저	제공용역에 따른 분류	부동산 임대	외부고객 등	대한민국
기타	생산제품에 의한 분류	태양광모듈, 상품유통, 건설업 등	외부고객 등	대한민국

33-2. 당분기의 회사사업별 부문의 재무현황은 다음과 같습니다(단위:천원).

구분	자동차	임대	소재	가전제품	레저	기타	합계
총매출액	303,818,510	3,266,808	72,565,921	237,484,005	4,843,807	40,936,544	662,915,595
내부거래매출	-	(768,370)	-	(4,658,281)	-	(5,911,550)	(11,338,201)
포괄손익계산서상 매출액	303,818,510	2,498,438	72,565,921	232,825,725	4,843,807	35,024,994	651,577,394
세전이익	11,588,003	452,853	367,665	(46,416,744)	338,283	(3,511,498)	(37,181,438)
총자산	321,655,825	51,856,310	58,611,056	322,075,101	99,950,235	59,584,598	913,733,126
총부채	219,885,034	15,287,292	50,824,157	233,145,232	63,818,904	45,023,114	627,983,733

33-3. 연결실체의 매출액은 국내 및 국외에서 발생하고 있으며, 자동차와 소재사업부의 단일고객 중 매출액의 10%이상을 차지하는 고객은 현대다이모스, 롯데하이마트와 대유신소재로 해당거래처에 대한 매출액의 합계는 397,073백만원 입니다.

### 34. 현금흐름표

34-1. 당분기 및 전분기 중 영업활동현금흐름 중 조정내역 및 영업활동으로 인한 자산부채의 변동은 다음과 같습니다(단위:천원).

#### (1) 조정내역

구분	당분기	전분기
감가상각비	18,652,310	19,192,485
대손상각비	-	1,182,226

경상연구개발비	1,102,017	-
퇴직급여	4,213,127	3,746,972
수선비	128,500	-
이자비용	8,265,840	7,033,944
판매보충충당부채전입액	4,689,396	5,416,416
무형자산상각비	940,928	1,678,329
유형자산처분손실	3,223	317,672
무형자산손상차손	-	1,130,903
외화환산손실	276,302	3,311,474
지급수수료	242,375	200,764
복리후생비	258,473	256,874
기타매출원가	31,786	-
잡손실	1,353	-
파생상품평가손실	2,033,148	319,449
하자보수비용	7,934	-
매출채권매각손실	254,205	-
법인세비용	(2,329,957)	2,400,481
이자수익	(615,883)	(492,411)
배당금수익	(544,649)	(341,202)
지분법평가이익	(4,459,259)	(4,216,410)
매도가능증권처분이익	-	(4,283,030)
종속기업주식처분이익	-	(185,068)
유형자산처분이익	(193,549)	(544,213)
유가증권처분이익	(46,539)	-
외화환산이익	(1,487,454)	(100,432)
파생상품평가이익	-	(834,073)
무형자산손상차손환입	-	(50,500)
대손충당금환입	(1,174,012)	(24,715)
잡이익	(18,297)	-
합 계	30,231,318	35,115,935

(2) 영업활동으로 인한 자산부채의 변동

구 분	당분기	전분기
매출채권의 감소(증가)	9,962,412	(10,601,486)
기타수취채권의 감소(증가)	3,829,747	(1,581,232)
기타유동자산의 증가	(1,049,801)	(877,964)
재고자산의 감소	90,358	20,507,630
장기수취채권의 감소(증가)	27,627	(1,014,073)

파생상품자산의 감소		514,624
매입채무의 감소	(16,551,006)	(23,200,611)
미지급금및기타지급채무의 증가(감소)	(3,344,092)	2,266,795
기타유동부채의 증가(감소)	810,620	(65,593)
장기미지급금및기타지급채무의 증가(감소)	85,927	(6,079,178)
총당부채의 감소	(7,986,176)	(6,196,419)
기타비유동부채의 증가(감소)	375,225	(170,000)
퇴직금의 지급	(1,879,780)	(2,556,967)
사외적립자산의 변동	82,381	(18,506)
합 계	(15,546,558)	(29,072,980)

34-2. 당분기와 전분기의 현금유출입이 없는 주요거래내역은 다음과 같습니다(단위:천원)

구 분	당분기	전분기
건설중인자산의 본계정 대체	5,897,999	15,955,213
장기차입금의 유동성 대체	15,468,545	8,568,945
매도가능증권의 관계기업투자주식 대체	-	12,416,466
대손충당금 제각	3,013,484	-
입회보증금 유동성대체	11,233,020	171,915
선수수익의 입회보증금 대체	-	1,919,890

### 35. 비용의 성격별 분류

매출원가와 판매비와 관리비에 포함된 비용의 성격별 분류내역은 다음과 같습니다(단위:천원).

구 분	당분기		전분기	
	3개월	누적	3개월	누적
원재료 및 상품의 매입	359,057,160	509,270,025	174,655,039	462,818,616
재고자산의 변동	(20,561,280)	(24,181,784)	5,235,087	53,223,363
종업원급여비용	46,774,038	69,565,755	12,315,055	52,430,608
수도광열비용	1,992,203	4,249,726	4,014,590	8,739,606
유무형자산상각비	12,640,694	18,510,093	1,531,641	12,530,446
세금과공과	1,510,753	1,723,776	16,396,990	56,890,337
외주용역비용	38,484,044	53,842,943	1,584,780	2,411,221
기타비용	35,013,608	48,392,294	25,632,508	54,084,956
합 계	474,911,220	681,372,828	241,365,690	703,129,153

### 36. 금융상품의 범주별 분류

36-1. 연결실체의 금융자산의 범주분류내역은 다음과 같습니다(단위:천원).

<당분기말>

구분	당기손익인식	매도가능	대여금및 수취채권	합계
현금및현금성자산	-	-	26,446,951	26,446,951
단기예치금	-	-	2,333,053	2,333,053
매출채권	-	-	172,065,742	172,065,742
기타수취채권	-	-	33,790,581	33,790,581
장기예치금	-	-	974,759	974,759
장기수취채권	-	-	5,694,836	5,694,836
파생상품자산	-	-	-	-
매도가능증권	-	27,124,903	-	27,124,903
합 계	-	27,124,903	241,305,923	268,430,826

<전기말>

구분	매도가능금융자산	대여금및수취채권	합계
현금및현금성자산	-	24,524,244	24,524,244
단기예치금	-	6,228,488	6,228,488
매출채권	-	174,390,780	174,390,780
기타수취채권	-	11,557,667	11,557,667
장기예치금	-	559,857	559,857
장기수취채권	-	5,621,138	5,621,138
매도가능증권	12,923,984	-	12,923,984
합 계	12,923,984	222,882,174	235,806,158

36-2. 연결실체의 금융부채의 범주분류내역은 다음과 같습니다(단위:천원).

<당기말>

구분	당기손익인식	상각후원가	금융부채아님	합계
매입채무	-	170,448,974	-	170,448,974
단기차입금	-	161,744,614	-	161,744,614
미지급금및기타지급채무	-	62,793,991	-	62,793,991
기타유동부채	-	-	19,240,980	19,240,980
유동성장기부채	-	17,035,856	-	17,035,856
장기차입금	-	54,341,392	-	54,341,392
회사채	-	17,658,014	-	17,658,014
장기미지급금및기타지급채무	-	23,735,500	-	23,735,500

파생상품부채	5,192,835		-	5,192,835
전환상환우선주부채	-	11,705,083	-	11,705,083
금융리스부채	-	202,761	-	202,761
기타비유동부채	-	-	3,376,679	3,376,679
합 계	5,192,835	519,666,187	22,617,659	547,476,681

<전기말>

구분	당기손익인식	상각후원가	금융부채아님	합계
매입채무	-	184,598,141	-	184,598,141
단기차입금	-	139,928,067	-	139,928,067
미지급금및기타지급채무	-	53,306,637	-	53,306,637
기타유동부채	-	-	19,308,910	19,308,910
유동성장기부채	-	17,537,627	-	17,537,627
장기차입금	-	54,605,937	-	54,605,937
장기미지급금및기타지급채무	-	61,751,450	-	61,751,450
파생상품부채	3,159,688	-	-	3,159,688
전환상환우선주부채	-	11,277,251	-	11,277,251
금융리스부채	-	30,877	-	30,877
기타비유동부채	-	-	2,767,406	2,767,406
합 계	3,159,688	523,035,987	22,076,316	548,271,991

36-3. 연결실체의 금융상품 범주별 순손익은 다음과 같습니다(단위:천원).

<당분기>

구분	당기손익	매도가능	대여금및수취채권	상각후원가	합계
대손상각비 환입	-	-	1,174,012	-	1,174,012
이자수익	-	-	628,137	-	628,137
배당금수익	-	544,649	-	-	544,649
매도가능증권처분이익	-	46,539	-	-	46,539
외화환산이익	-	-	1,487,454	-	1,487,454
외환차익	-	-	2,288,865	-	2,288,865
파생상품평가이익	-	-	-	-	-
이자비용	-	-	-	(8,278,094)	(8,278,094)
외화환산손실	-	-	-	(276,302)	(276,302)
외환차손	-	-	-	(1,135,314)	(1,135,314)
파생상품평가손실	(2,033,148)	-	-	-	(2,033,148)
파생상품거래손실	(266,172)	-	-	-	(266,172)
매출채권처분손실	-	-	(254,205)	-	(254,205)
합 계	(2,299,319)	591,188	5,324,263	(9,689,710)	(6,073,578)

<전분기>

구 분	당기손익	매도가능	대여금및수취채권	상각후원가	합 계
대손상각비	-	-	(1,182,226)	-	(1,182,226)
대손충당금환입	-	-	24,715	-	24,715
이자수익	-	-	492,411	-	492,411
배당금수익	-	341,202	-	-	341,202
외환차익	-	-	-	1,292,888	1,292,888
외화환산이익	-	-	-	100,432	100,432
파생상품평가이익	834,073	-	-	-	834,073
파생상품거래이익	153,757	-	-	-	153,757
이자비용	-	-	-	(7,033,944)	(7,033,944)
외화환산손실	-	-	-	(3,311,474)	(3,311,474)
외환차손	-	-	-	(1,582,086)	(1,582,086)
파생상품거래손실	(319,852)	-	-	-	(319,852)
합 계	667,978	341,202	(665,100)	(10,534,184)	(10,190,104)

36-4. 당분기말 현재 공정가치로 측정된 금융상품 내역은 다음과 같습니다(단위:천원).

과목명	수준1	수준2	수준3	합계	장부금액
매도가능증권	8,609,864	-	18,515,039	27,124,903	27,124,903
파생상품자산	-	-	-	-	-
파생상품부채	-	5,192,835	-	5,192,835	5,192,835

공정가치 측정의 투입변수 특징에 따른 공정가치 서열체계는 다음과 같습니다.

- 수준 1 : 동일한 자산이나 부채에 대한 시장 공시가격
- 수준 2 : 시장에서 관측가능한 투입변수를 활용한 공정가치  
(단, Level 1에 포함된 공시가격은 제외)
- 수준 3 : 관측가능하지 않은 투입변수를 활용한 공정가치

활성시장에서 거래되는 금융상품의 공정가치는 보고기간 말 현재 고시되는 시장가격에 기초하여 산정됩니다. 거래소, 판매자, 중개인, 산업집단, 평가기관 또는 감독기관을 통해 공시가격이 용이하게 그리고 정기적으로 이용가능하고, 그러한 가격이 독립된 당사자 사이에서 정기적으로 발생한 실제 시장거래를 나타낸다면, 이를 활성시장으로 간주합니다. 회사가 보유하고 있는 금융자산의 공시되는 시장가격은 매입호가입니다. 이러한 상품들은 수준1에 포함됩니다. 수준1에 포함된 상품들은 대부분 단기매매 또는 매도가능으로 분류된 KOSPI주가지수, KOSDAQ 주가지수에 속한 상장된 지분상품으로 구성됩니다.

활성시장에서 거래되지 아니하는 금융상품(예: 장외파생상품)의 공정가치는 평가기법을 사용하여 결정하고 있습니다. 이러한 평가기법은 가능한 한 관측가능한 시장정보를 최대한 사용하고 기업특유정보를 최소한으로 사용합니다. 이때, 해당 상품의 공정가치 측정에 요구되는 모든 유의적인 투입변수가 관측가능하다면 해당 상품은 수준2에 포함됩니다.

만약 하나 이상의 유의적인 투입변수가 관측가능한 시장정보에 기초한 것이 아니라면 해당 상품은 수



준3에 포함됩니다.

금융상품의 공정가치를 측정하는 데에 사용되는 평가기법에는 다음이 포함됩니다.

- 유사한 상품의 공시시장가격 또는 딜러가격
- 이자율스왑의 공정가치는 관측가능한 수익률곡선에 따른 미래 추정 현금흐름의 현재가치로 계산
- 선물환의 공정가치는 보고기간 말 현재의 선도환율을 사용하여 해당 금액을 현재가치로 할인하여 측정
- 나머지 금융상품에 대해서는 현금흐름의 할인기법 등의 기타 기법 사용

위와 같은 공정가치 추정금액은 일부 선물환 거래를 제외하고는 모두 수준 2에 포함됩니다.

### 37. 금융위험관리

#### 37-1. 재무위험요소

연결실체는 여러 활동으로 인하여 시장위험, 신용위험 및 유동성 위험과 같은 다양한 금융위험에 노출되어 있습니다. 연결실체의 전반적인 위험관리프로그램은 금융시장의 예측불가능성에 초점을 맞추고 있으며 재무성과에 잠재적으로 불리할 수 있는 효과를 최소화하는데 중점을 두고 있습니다. 이러한 위험관리는 이사회에서 승인한 정책에 따라 재경팀에 의해 이루어지고 있으며, 연결실체의 재경팀은 연결실체의 타부서들과 긴밀한 협조하에 재무위험을 식별하고 있습니다.

#### 37-2. 신용위험관리

신용위험이란 고객이나 거래상대방이 금융상품에 대한 계약상의 의무를 이행하지 않아 당사가 재무손실을 입을 위험을 의미합니다. 주로 거래처에 대한 매출채권 및 기타채권과 투자자산에서 발생하며, 동자산의 장부금액은 신용위험에 노출된 최대한도입니다.

#### 37-3. 유동성위험관리

유동성위험이란 연결실체가 금융부채에 관련된 의무를 충족하는 데 어려움을 겪게 될 위험을 의미합니다. 연결실체의 유동성 관리방법은 재무적으로 어려운 상황에서도 받아들일수 없는 손실이 발생하거나, 연결실체의 신용도에 손상을 입힐 위험 없이, 만기일에 부채를 상환할수 있는 충분한 유동성을 유지하도록 하는 것입니다. 연결실체의 영업활동 및 차입금 또는 자본 조달로부터의 현금흐름은 연결실체의 정상적인영업활동 및 투자활동 등에 필요한 현금 소요량을 충족하여 왔습니다. 연결실체가 자금을 영업활동을 통해서 창출하지 못하는 상황에 처하는 경우에는 외부차입 및 사채 발행 등을 통한 자금조달을 할 수 있습니다. 연결실체는 일시적으로 발생할 수 있는 유동성위험을 관리하기 위하여, 금융기관과 한도대출약정을 체결하고 있습니다(주석 31참조).

한편, 연결실체의 유동성위험 분석내역은 다음과 같습니다(단위:천원).

#### <당분기말>

계정과목	장부금액	계약상현금흐름	1년이내	1년 초과
무이자부금융부채	256,978,465	256,978,465	233,242,965	23,735,500
이자부금융부채	262,411,330	274,583,250	178,706,841	95,876,409
합 계	519,389,796	531,561,715	411,949,806	119,611,909

<전기말>

계정과목	장부금액	계약상현금흐름	1년 이내	1년 초과
무이자부금융부채	299,828,863	299,828,863	238,077,413	61,751,450
이자부금융부채	223,379,759	236,012,645	161,090,892	74,921,753
합 계	523,035,987	535,668,873	398,995,670	136,673,203

37-4. 환위험관리

연결실체는 원자재의 수입함에 따라 외화 지출이 발생하고 있습니다. 이로 인해 환율변동위험에 노출되는 환포지션의 주요 통화로는 USD가 해당합니다. 연결실체는 경상적인 거래와 관련이 없는 외환 거래를 금지하고 있으며, 환율의 변동 등 환위험을 주기적으로 모니터링, 평가 및 관리하고 있습니다. 연결실체의 외화관련 자산부채의 내역은 다음과 같습니다(단위:천원).

계정과목	외화	당분기말		전기말	
	종류	외화금액	원화환산액	외화금액	원화환산액
자산	천USD	4,475	4,906,280	6,432	7,538,304
	천CNY	-	-	3,255	587,656
	천EUR	-	-	1	1,601
	천JPY	8,093	87,729	36	346
합 계		12,568	4,994,010	9,724	8,127,907
부채	천USD	34,699	33,852,982	33,723	39,523,356
	천EUR	-	-	5	6,403
합 계		59,836	43,841,001	33,728	39,529,759

37-5. 자본위험관리

연결실체의 경영진은 계속기업으로서 주주 및 채권자 그리고 기타 이해당사자들에게 신뢰를 유지하고, 향후 사업의 발전을 지탱하기 위한 적정자본구조를 유지하는 것을 목표로 회사의 자본을 관리하고 있습니다. 연결실체의 경영진은 자본구조를 주기적으로 검토하고 있으며, 장단기 자금차입, 회사채발행 및 유상증자 등을 통하여 최적의 자본구조를 유지하고 있습니다. 연결실체의 자본구조는 차입금에서 현금및현금성자산(금융기관예치금 포함) 등을 차감한 순부채와 자본으로 구성되어 있으며, 연결실체의 전반적인 자본위험관리정책은 전기와 동일합니다. 한편, 당분기말과 전기말 현재 연결실체가 자본으로 관리하고 있는 항목의 내역은 다음과 같습니다 (단위:천원).

구 분	당분기말	전기말
총차입금	262,411,330	223,348,881
차감: 현금및현금성자산	26,446,951	31,312,590
순차입금	235,964,379	192,036,291
자본총계	189,126,228	153,372,663
총자본차입금비율	124.77%	125.21%

### 38. 분할

지배회사는 2015년 7월 6일자 이사회결의를 통하여 기업분할을 결정하였으며, 이는 2015년 7월 27일자로 개최된 주주총회에서 확정되었습니다. 동 분할은 지배회사가 영위하는 사업 중 알루미늄합금사업을 영위하고 있는 소재사업 부문을 분할하여 신설회사를 설립하고, 분할되는 회사가 신설회사의 발행주식총수를 배정받는 단순물적분할의 방법으로 분할하며, 분할기일은 2015년 7월 31일입니다. 지배회사의 상기 물적분할이 연결실체의 변동에 미치는 영향은 없습니다.

### 39. 보고기간종료후 사건

연결실체인 (주)위니아대유가 65.1%를 보유하여 연결실체에 포함되어 있는 (주)대유위니아는 2016년 7월 한국거래소 코스닥시장에 상장하였으며, 상장후 연결실체의 지분율은 47.15%로 감소하였습니다.

## 4. 재무제표

### 재무상태표

제 62 기 3분기말 2016.09.30 현재  
 제 61 기말 2015.12.31 현재  
 제 60 기말 2014.12.31 현재

(단위 : 원)

	제 62 기 3분기말	제 61 기말	제 60 기말
자산			
유동자산	83,745,630,200	63,818,311,189	140,643,113,487
현금및현금성자산	15,372,156,063	16,619,695,516	20,937,235,643
단기예치금	2,000,000,000	5,000,000,000	8,555,000,000
매출채권	26,228,724,140	33,568,324,192	96,750,310,217
기타수취채권	33,529,880,586	6,930,413,924	6,675,532,492
재고자산	1,007,575,489	879,793,448	4,924,881,523
기타유동자산	5,262,643,062	267,800,708	2,440,879,545
파생상품자산			
당기법인세자산	344,650,860	552,283,401	359,274,067
비유동자산	258,783,177,808	262,651,463,276	236,889,046,072
장기예치금	509,020,000	327,936,000	145,500,000
장기수취채권	141,075,000	157,775,000	111,422,000
매도가능증권	23,510,508,816	12,616,154,438	24,907,316,885
관계기업투자주식	12,319,496,188	24,335,962,492	13,457,195,272
종속기업투자주식	110,889,649,191	104,196,012,619	77,984,978,319
유형자산	48,098,547,970	56,961,873,981	63,823,125,103
투자부동산	51,856,310,360	52,084,849,106	40,978,815,315
무형자산	11,458,570,283	11,970,899,640	15,480,693,178
자산총계	342,528,808,008	326,469,774,465	377,532,159,559
부채			
유동부채	171,889,614,841	184,349,135,090	260,781,245,607
매입채무	78,997,392,559	97,697,978,395	99,552,857,676
단기차입금	77,452,551,792	75,220,181,951	144,566,867,546
미지급금및기타지급채무	5,753,072,199	4,700,902,064	6,815,004,045
기타유동부채	5,389,612,154	1,629,706,012	1,487,549,550
유동성장기부채	3,350,366,656	5,100,366,668	8,358,966,790
당기법인세부채	946,619,481		
비유동부채	47,267,416,448	27,263,490,812	21,736,663,658
장기차입금	3,812,591,644	6,012,866,636	12,551,133,208
회사채	17,658,014,327		
퇴직급여채무	275,382,418	285,418,089	226,542,472
장기미지급금및기타지급채무	1,737,580,000	1,362,355,000	2,622,813,672
전환상환우선주부채	11,705,083,353	11,277,250,675	
파생상품부채	7,069,665,223	5,036,517,620	3,814,529,135
이연법인세부채	5,009,099,483	3,289,082,792	2,521,645,171

부채총계	219,157,031,289	211,612,625,902	282,517,909,265
자본			
자본금	49,645,512,500	49,559,243,000	43,300,705,000
주식발행초과금	44,378,521,560	44,204,530,483	27,504,574,303
기타자본	15,441,921,522	11,002,259,150	11,941,852,903
이익잉여금	13,905,821,137	10,091,115,930	12,267,118,088
자본총계	123,371,776,719	114,857,148,563	95,014,250,294
자본과부채총계	342,528,808,008	326,469,774,465	377,532,159,559

포괄손익계산서

제 62 기 3분기 2016.01.01 부터 2016.09.30 까지

제 61 기 3분기 2015.01.01 부터 2015.09.30 까지

제 61 기 2015.01.01 부터 2015.12.31 까지

제 60 기 2014.01.01 부터 2014.12.31 까지

(단위 : 원)

	제 62 기 3분기		제 61 기 3분기		제 61 기	제 60 기
	3개월	누적	3개월	누적		
매출액	72,853,995,667	253,342,499,722	89,474,886,369	350,995,471,967	439,531,681,956	563,652,492,518
매출원가	63,716,280,201	220,890,533,261	80,761,107,617	320,100,578,268	400,771,253,798	532,580,401,546
매출총이익	9,137,715,466	32,451,966,461	8,713,778,752	30,894,893,699	38,760,428,158	31,072,090,972
판매비와관리비	6,092,592,091	18,177,708,297	6,323,855,794	19,905,604,735	26,403,265,951	24,730,196,709
영업이익(손실)	3,045,123,375	14,274,258,164	2,389,922,958	10,989,288,964	12,357,162,207	6,341,894,263
기타수익	171,291,341	446,957,632	812,091,185	1,297,087,248	1,274,163,238	1,573,750,304
기타영업비용	143,709,239	325,560,394	935,110,781	2,009,274,790	3,922,899,023	883,901,940
종속관계기업투자손익	0	0		205,052,416	205,052,416	
금융수익	212,086,836	1,048,110,123	471,166,709	2,214,992,466	2,706,157,974	2,580,180,246
금융비용	1,466,377,877	5,736,855,410	2,790,006,942	6,872,940,022	8,355,415,966	8,954,332,920
법인세비용차감전순이익(손실)	1,818,414,436	9,706,910,115	(51,936,871)	5,824,206,282	4,264,220,846	657,589,953
법인세비용	687,702,392	1,634,321,873	96,978,760	2,332,297,204	2,110,156,354	(787,800,449)
분기순이익(손실)	1,130,712,044	8,072,588,242	(148,915,631)	3,491,909,078	2,154,064,492	1,445,390,402
기타포괄손익	115,516,945	606,538,654	(292,184,691)	(732,489,656)	(330,565,909)	2,959,429,447
당기손익으로 재분류되는 세후기타포괄손익	115,516,945	606,538,654	(292,184,691)	(732,489,656)	(330,565,909)	2,959,429,447
매도가능금융자산의 세후 기타포괄손익	115,516,945	606,538,654	(292,184,691)	(732,489,656)	(330,565,909)	2,959,429,447
총포괄손익	1,246,228,989	8,679,126,896	(441,100,322)	2,759,419,422	1,823,498,583	4,404,819,849
주당이익						
기본주당이익(손실)	11.4	81.6	(1.6)	38.8	17.21	16.95
희석주당이익(손실)	11.4	81.6	(1.6)	34.9	17.21	16.95

자본변동표

제 62 기 3분기 2016.01.01 부터 2016.09.30 까지

제 61 기 3분기 2015.01.01 부터 2015.09.30 까지

제 61 기 2015.01.01 부터 2015.12.31 까지

제 60 기 2014.01.01 부터 2014.12.31 까지

(단위 : 원)

			자본				
			자본금	주식발행초과금	기타자본	미처분이익잉여금(미처리결손금)	자본 합계
2014.01.01 (기초자본)			42,214,715,000	25,774,616,859	9,207,299,264	13,354,608,276	90,551,239,399
자본의 변동	총포괄손익	분기순이익(손실)				1,445,390,402	1,445,390,402
		매도가능증권평가			2,959,429,447		2,959,429,447
	자본에 직접 반영된 소유주와의 거래 등	유상증자					
		신주인수권의 행사	1,085,990,000	1,729,957,444	(224,875,808)		2,591,071,636
		전환권의 행사					
		전환사채의 발행					
		현금배당				(2,532,880,590)	(2,532,880,590)
2014.12.31 (기말자본)			43,300,705,000	27,504,574,303	11,941,852,903	12,267,118,088	95,014,250,294
2015.01.01 (기초자본)			43,300,705,000	27,504,574,303	11,941,852,903	12,267,118,088	95,014,250,294
자본의 변동	총포괄손익	분기순이익(손실)				2,154,064,492	2,154,064,492
		매도가능증권평가			(330,565,909)		(330,565,909)
	자본에 직접 반영된 소유주와의 거래 등	유상증자	3,835,662,500	10,991,971,530			14,827,634,030
		신주인수권의 행사	2,422,875,500	5,707,984,650	(609,027,844)		7,521,832,306
		전환권의 행사					
		전환사채의 발행					
		현금배당				(4,330,066,650)	(4,330,066,650)
2015.12.31 (기말자본)			49,559,243,000	44,204,530,483	11,002,259,150	10,091,115,930	114,857,148,563
2015.01.01 (기초자본)							
자본의 변동	총포괄손익	분기순이익(손실)				3,491,909,078	3,491,909,078
		매도가능증권평가			(732,489,656)		(732,489,656)
	자본에 직접 반영된 소유주와의 거래 등	유상증자	3,835,662,500	10,946,664,780			14,782,327,280
		신주인수권의 행사	2,422,875,500	5,707,984,650	(609,027,844)		7,521,832,306
		전환권의 행사					
		전환사채의 발행					
		현금배당				(4,330,066,650)	(4,330,066,650)
2015.09.30 (기말자본)			49,559,243,000	44,159,223,733	10,600,335,403	11,428,960,516	115,747,762,652
2016.01.01 (기초자본)			49,559,243,000	44,204,530,483	11,002,259,150	10,091,115,930	114,857,148,563
자본의 변동	총포괄손익	분기순이익(손실)				8,072,588,242	8,072,588,242
		매도가능증권평가			(1,552,134,599)		(1,552,134,599)
	자본에 직접 반영된 소유주와의 거래 등	유상증자					
		신주인수권의 행사					
		전환권의 행사	86,269,500	173,991,077			260,260,577
		전환사채의 발행			5,991,796,971		5,991,796,971
		현금배당				(4,257,883,035)	(4,257,883,035)
2016.09.30 (기말자본)			49,645,512,500	44,378,521,560	15,441,921,522	13,905,821,137	123,371,776,719

현금흐름표

제 62 기 3분기 2016.01.01 부터 2016.09.30 까지

제 61 기 3분기 2015.01.01 부터 2015.09.30 까지

제 61 기 2015.01.01 부터 2015.12.31 까지

제 60 기 2014.01.01 부터 2014.12.31 까지

(단위 : 원)

	제 62 기 3분기	제 61 기 3분기	제 61 기	제 60 기
영업활동현금흐름	10,166,380,396	34,278,133,885	40,045,712,836	(6,330,406,414)
당기순이익(손실)	8,072,588,242	3,491,909,078	2,154,064,492	1,445,390,402
조정	9,981,253,691	11,869,963,947	13,393,406,370	11,500,590,199
영업활동으로 인한 자산부채의 변동	(7,407,391,686)	20,559,218,529	26,157,474,773	(18,404,079,163)
법인세의 납부	(480,069,851)	(1,642,957,669)	(1,659,232,799)	(872,307,852)
투자활동으로 인한 현금흐름	(27,289,538,096)	(25,161,339,576)	(47,759,507,594)	(51,070,731,967)
이자의 수취	226,995,204	328,558,421	702,132,392	1,167,919,280
배당금의 수령	544,648,500	341,202,000	341,202,000	
단기예치금의 회수	5,350,847,370	13,612,000,000	13,612,000,000	56,000,000,000
단기예치금의 예치	(2,304,307,900)	(10,060,000,000)	(10,060,000,000)	(58,011,000,000)
장기예치금의 회수		1,500,000	1,500,000	787,000,000
장기예치금의 예치	(181,084,000)	(136,908,000)	(183,936,000)	(308,980,000)
단기대여금의 회수	6,170,000,000	9,402,749,000	8,553,170,500	331,130,384
단기대여금의 대여	(35,950,000,000)	(8,353,372,000)	(7,503,372,000)	(1,051,651,660)
보증금의 수령				
매도가능증권의 처분		2,960,000	2,960,000	100,000,000
매도가능증권의 취득				
관계기업투자의 처분				
관계기업투자의 취득	(400,000,000)	(3,187,066,304)	(3,187,066,304)	
종속기업투자의 처분		205,052,416	205,052,416	
종속기업투자의 취득	(6,693,636,572)	(12,667,779,450)	(19,686,979,450)	(41,000,000,000)
투자부동산의 취득		(4,254,168,254)	(16,299,474,794)	(421,819,230)
투자부동산의 처분	10,514,703,863	5,736,945,367	5,737,258,999	
유형자산의 처분		2,811,289,027	2,796,975,395	21,951,830
유형자산의 취득	(4,448,282,743)	(18,753,422,888)	(22,594,851,837)	(7,732,009,062)
무형자산의 처분				
무형자산의 취득	(119,421,818)	(190,878,911)	(196,078,911)	(953,273,509)
재무활동현금흐름	15,875,618,247	7,917,575,318	3,396,254,631	36,672,585,646
이자의 지급	(2,938,484,157)	(3,628,593,971)	(4,541,143,733)	(4,706,958,513)
유상증자		14,782,327,280	14,827,634,030	
주식발행비의 지급	(8,282,158)			
단기차입금의 차입	93,944,385,123	143,346,654,023	185,251,589,676	204,182,323,102
단기차입금의 상환	(91,712,015,282)	(161,701,169,905)	(205,727,921,485)	(156,874,303,325)
유동상장기부채의 상환	(4,700,275,004)	(5,823,841,696)	(7,310,766,694)	(12,236,666,664)
장기차입금의 차입	6,000,000,000	7,700,000,000	7,700,000,000	6,250,000,000
장기차입금의 상환	(5,250,000,000)	(2,500,000,000)	(2,500,000,000)	
전환상환우선주부채의 발행		14,872,970,780	14,827,634,030	
회사채의 발행	24,798,172,760			
임대보증금의 수령				



신주인수권의 행사		7,521,832,306	7,521,832,306	2,591,071,636
배당금의 지급	(4,257,883,035)	(4,330,066,650)	(4,330,066,650)	(2,532,880,590)
분할로인한 감소		(2,322,536,849)	(2,322,536,849)	
현금의증가(감소)	(1,247,539,453)	17,034,369,627	(4,317,540,127)	(20,728,552,735)
기초의 현금	16,619,695,516	20,937,235,643	20,937,235,643	41,665,788,378
기말의 현금	15,372,156,063	37,971,605,270	16,619,695,516	20,937,235,643

## 5. 재무제표 주석

### 1. 일반사항

주식회사대유에이텍(이하 "당사")은 1960년에 설립되어 1977년 1월 주식을 증권거래소에 상장한 회사로 자동차부속품 제조판매, 비철금속 및 비철금속 합금소재와 가공품의 제조 및 판매 등을 영위하고 있으며, 광주광역시 광산구 소촌로 123번길에 본점을 두고 광주광역시, 경기도 성남시 등에 공장을 두고 있습니다. 당사는 2010년 5월 19일 이사회결의 및 2010년 7월 1일 임시주주총회를 통해 2010년 7월 1일자로 당사의 상호를 (주)대유디엠씨에서 (주)대유에이텍으로 변경하였습니다.

이 재무제표는 한국채택국제회계기준에 따라 작성되었으며, 기업회계기준서 제1027호 '별도재무제표'에 따른 별도재무제표입니다.

### 2. 중요한 회계정책

#### 2-1. 분기재무제표 작성기준

동 재무제표는 연차재무제표가 속하는 기간의 일부에 대하여 기업회계기준서 제1034호 '중간재무보고'를 적용하여 작성하는 중간재무제표이며, 기업회계기준서 제1027호 '별도재무제표'에 따른 별도재무제표입니다. 동 중간재무제표에 대한 이해를 위해서는 한국채택국제회계기준에 따라 작성된 2015년 12월 31일자로 종료하는 회계연도에 대한 연차별도재무제표를 함께 이용하여야 합니다.

중간재무제표의 작성에 적용된 중요한 회계정책은 아래에서 설명하는 기준서나 해석서의 도입과 관련된 영향을 제외하고는 2015년 12월 31일로 종료하는 회계연도에 대한 연차재무제표 작성시 채택한 회계정책과 동일합니다.

가. 회사는 2016년 1월 1일로 개시하는 회계기간부터 다음의 제·개정 기준서를 신규로 적용하였습니다.

#### - 기업회계기준서 제1001호 '재무제표 표시' 개정

중요성에 따라 공시항목의 생략, 추가, 통합이 가능함을 명확히 하였습니다. 지분법을 적용하는 관계·공동기업의 기타포괄손익에 대한 지분을 후속적으로 당기손익으로 재분류되는 항목과 후속적으로 재분류되지 않는 항목으로 분리하여 표시함을 명확히 하였습니다. 기타 주식공시 순서 등에 대한 일부 규정을 추가하였습니다. 기업회계기준서 제1001호의 채택으로 인하여 재무제표에 미치는 유의적인 영향은 없습니다.

#### - 기업회계기준서 제1027호 '별도재무제표' 개정

기업회계기준서 제1027호 '별도재무제표' 개정에 따라 종속기업, 공동기업 및 관계기업에 대한 투자자산은 범주별로 원가법, 기업회계기준서 제1039호에 따른 방법, 또는 기업회계기준서 제1028호에서 규정하는 지분법 중 하나를 선택하여 회계처리 할 수 있습니다. 기업회계기준서 제1027호의 채택으로 회사는 종속기업, 공동기업 및 관계기업에 대한 투자자산을 원가법으로 회계처리하고 있으며, 변동내역에 대한 효과를 파악하고 있습니다.

나. 회사가 적용하지 않은 제·개정 기준서

2016년 1월 1일 이후 시작하는 회계연도에 시행일이 도래하지 아니하였고, 회사가 조기 적용하지 아니한 제·개정 기준서는 다음과 같습니다.

- 기업회계기준서 제1109호 '금융상품' 제정

2015년 12월 공표된 금융상품에 대한 새로운 기준은 금융상품의 인식과 측정을 규정한 기준서 제1039호를 대체합니다.

기업회계기준서 제1109호 '금융상품'은 금융상품의 분류와 측정을 사업모형과 상품의 현금흐름 특성에 근거하여 상각후원가, 기타포괄손익-공정가치, 당기손익-공정가치로 측정되도록 분류할 것을 규정하고 해당 분류에 따른 손익인식 방법을 규정하고 있습니다. 또한손상모형은 기대신용손실과 그 변동을 인식하도록 변경되었습니다. 한편 위험회피회계에 대해서는 기업들의 위험관리와 일관되도록 부분적인 개정이 반영되었습니다. 새로운 기준서는 2018년 1월 1일 이후 최초로 시작되는 회계연도부터 적용되고 조기 적용이 허용되며당기손익-공정가치로 지정한 금융부채의 손익에 대한 요구사항에 대한 부분적 조기적용도 허용됩니다. 회사는 제정 기준서 적용에 따른 영향을 파악하고 있습니다.

- 기업회계기준서 제1115호 '고객과의 계약에서 생기는 수익' 제정

2015년 12월 공표한 수익인식에 대한 새로운 기준은 재화와 용역에 대한 수익인식 기준서제1018호와 건설계약 수익인식 기준서 제1011호 및 관련 해석서를 대체합니다.

기업회계기준서 제1115호 '고객과의 계약에서 생기는 수익'은 현행 수익인식 기준의위험과 보상 이전 모형을 대체하여 고객에게 재화나 용역에 대한 통제가 이전될 때 수익을 인식한다는 원칙에 기초하여 5단계의 과정을 적용하여 수익을 인식하도록 요구합니다. 현행수익인식 기준과 주요한 차이는 재화나 용역이 묶음으로 제공될 때 구분되는 수행의무 별로 수익인식기준을 적용하도록 하고 변동대가 인식에 대한 제약을 규정하고 있으며, 수익을 일정 기간에 걸쳐 인식하기 위한 조건과 증가된 공시 사항 등이 포함되었습니다. 새로운기준서는 2018년 1월 1일 이후 최초로 시작되는 회계연도부터 적용되고 조기 적용이 허용됩니다. 회사는 제정 기준서 적용에 따른 영향을 파악하고 있습니다.

## 2-2. 회계정책

분기재무제표의 작성에 적용된 유의적 회계정책과 계산방법은 주석 2-1.에서 설명하는 제·개정 기준서의 적용으로 인한 변경 및 아래 문단에서 설명하는 사항을 제외하고는 2015년 12월 31일로 종료하는 회계연도에 대한 연차재무제표 작성시 적용된 회계정책이나 계산방법과 동일합니다. 중간기간의 법인세비용은 전체 회계연도에 대해서 예상되는 최선의연간법인세율, 즉 추정평균연간유효법인세율을 중간기간의 세전이익에 적용하여 계산합니다.

## 3. 중요한 회계추정 및 가정

분기재무제표 작성시 당사의 경영진은 회계정책의 적용 및 보고되는 자산과 부채 및 이익과 비용의 금액에 영향을 미치는 판단, 추정 및 가정을 하고 있습니다. 추정 및 가정은 지속적으로 평가되며, 과거 경험과 현재의 상황에서 합리적으로 예측가능한 미래의 사건과 같은 다른 요소들을 고려하여 이루어집니다. 이러한 회계추정은 실제 결과와 다를 수도 있습니다. 분기재무제표 작성시 사용된 중요한 회계추정 및 가정은 법인세비용을 결정하는데 사용된 추정의 방법을 제외하고는 2015년 12월 31일로 종료하는 회계연도에 대한 연차재무제표 작성시 적용된 회계추정 및 가정과 동일합니다.

## 4. 사용제한 예치금

당분기말과 전기말 현재 사용이 제한된 예치금의 내역은 다음과 같습니다(단위:천원).

과 목	예금종류	금융기관명	당분기말	전기말	사용제한내용
현금및현금성자산	보통예금	외환은행 외	-	115,289	국고보조금 등
단기예치금	정기예금	우리은행	2,000,000	2,000,000	차입금 담보제공
장기예치금	별단예금	외환은행외	6,500	13,000	당좌개설보증금
합 계			2,006,500	2,128,289	

## 5. 매출채권과 기타수취채권

5.1 당사의 매출채권과 기타수취채권의 상세내역은 다음과 같습니다(단위:천원).

과 목	상세과목	당분기말	전기말
매출채권	매출채권	27,275,514	34,615,114
	대손충당금	(1,046,790)	(1,046,790)
	소 계	26,228,724	33,568,324
기타수취채권	단기대여금	29,780,562	1,827
	미수금	5,061,943	8,241,212
	대손충당금	(1,312,625)	(1,312,625)
	소 계	33,529,881	6,930,414
장기수취채권	보증금	141,075	157,775
	소 계	141,075	157,775
합 계		59,899,680	40,656,513

5.2 당분기말과 전기말 현재 매출채권의 만기내역은 다음과 같습니다(단위:천원).

만 기 구 조	당분기말	전기말
3개월 이내	26,087,866	33,220,151
3개월초과 1년이내	137,043	344,357
만기초과	1,050,606	1,050,606
합 계	27,275,514	34,615,114

5.3 당분기 및 전분기 중 매출채권과 수취채권에 대한 대손충당금의 변동내역은 다음과 같습니다(단위:천원).

<당분기>

구 분	기초	대손상각비	제각	환입	분할로 인한 변동	분기말금액
매출채권	(1,046,790)	-	-	-	-	(1,046,790)
단기대여금	-	-	-	-	-	-
미수금	(1,312,625)	-	-	-	-	(1,312,625)
합 계	(2,359,415)	-	-	-	-	(2,359,415)

<전분기>

구분	기초	대손상각비	제각	환입	분할로 인한 변동	분기말금액
매출채권	(1,046,790)	-	-	-	-	(1,046,790)
단기대여금	(963,463)	-	-	-	963,463	-
미수금	(1,312,625)	-	-	-	-	(1,312,625)
합계	(3,322,878)	-	-	-	963,463	(2,359,415)

6. 재고자산

당사의 재고자산의 상세내역은 다음과 같습니다(단위:천원).

과목	당분기말		전기말	
	평가전	장부가액	평가전	장부가액
제품	446,341	446,341	411,548	411,548
원재료	561,235	561,235	468,245	468,245
합계	1,007,576	1,007,576	879,793	879,793

7. 기타유동자산

당사의 기타유동자산의 내역은 다음과 같습니다(단위:천원).

과목	당분기말	전기말
미수수익	271,473	42,538
선급금	984,402	20,064
선급비용	305,950	205,199
부가세대급금	3,700,819	-
합계	5,262,643	267,801

8. 매도가능증권

8-1. 당사의 매도가능증권의 내역은 다음과 같습니다(단위:천원).

구분	당분기말		전기말	
	취득가액	장부금액	취득가액	장부금액
지분증권	27,261,600	23,510,509	16,503,713	12,616,154
채무증권	-	-	-	-
합계	27,261,600	23,510,509	16,503,713	12,616,154

8-2. 당사의 지분증권의 세부내역은 다음과 같습니다(단위:천원).

구분	당분기말			전기말	
	주식수(주)	취득원가	장부가액	취득원가	장부가액
<상장주식>					
쌍용자동차(주)	30,606	397,878	241,175	397,878	237,197
(주)대유신소재	6,973,907	11,781,173	8,368,688	11,781,173	8,298,949
<비상장주식>					
경기개발공사	183	915	915	915	915
(주)동강홀딩스	9,745	2,031,427	2,031,427	3,312,571	3,312,571
(주)대유홀딩스	114,457	12,039,032	12,039,032	-	-
<수익증권>					
비특정투자일임자산		1,011,176	829,271	1,011,176	766,523
지분증권 합계		27,261,600	23,510,509	16,503,713	12,616,154

9. 관계기업·종속기업투자주식

당사의 관계기업·종속기업투자주식의 내역은 다음과 같습니다(단위:천원).

회사명	구분	당분기말				전기말	
		주식수	지분율	취득원가	장부가액	취득원가	장부가액
(주)대유중공업	종속기업	347,814	69.35%	2,690,808	2,690,808	1,997,353	1,997,353
(주)대유에스이	종속기업	13,477,830	69.53%	7,996,756	7,996,756	7,996,756	7,996,756
㈜스마트홀딩스	종속기업	2,792,490	85.36%	35,491,063	35,491,063	29,490,882	29,490,882
㈜위니아대유	종속기업	8,200,000	89.13%	41,000,000	41,000,000	41,000,000	41,000,000
㈜대유합금	종속기업	5,000,000	100.00%	6,789,055	6,789,055	6,789,055	6,789,055
북경대유디안시(유)	종속기업		88.00%	12,402,768	12,402,768	12,402,768	12,402,768
영성대유(유)	종속기업		100.00%	4,519,200	4,519,200	4,519,200	4,519,200
종속기업 소계				110,889,650	110,889,650	104,196,013	104,196,013
㈜스마트저축은행	관계기업	1,432,901	32.18%	10,642,631	9,642,666	10,642,631	9,642,666
㈜대유위니아(*)	관계기업	5,037,829	26.74%	3,814,529	1,876,830	3,814,529	1,876,830
㈜대유서비스	관계기업	800,000	40.04%	800,000	800,000	400,000	400,000
㈜대유플러스	관계기업	1,028,384	26.33%	-	-	12,416,466	12,416,466
관계기업 소계				15,257,160	12,319,496	27,273,626	24,335,962
합계				126,146,809	123,209,145	131,469,639	128,531,975

(\*) COFC-SK PEF(대유위니아의 28.9%지분을 보유한 주주)에 부여한 풋옵션에 대한 파생상품부채 평가금액에 인수비율을 적용하여 관계기업투자 금액으로 계상하였습니다.

10. 유형자산과 투자부동산

10-1. 당사의 유형자산의 변동내역은 다음과 같습니다(단위:천원).

<당분기>

구분	당기초	취득	처분	대체증감	감가상각	당분기말
토지(*)	15,298,855	-	(3,908,390)	-	-	11,390,465
건물(*)	26,984,609	-	(6,599,607)	102,413	(600,947)	19,886,468
구축물(*)	1,614,458	2,663	-	159,900	(42,201)	1,734,820
시설장치(*)	1,200,050	125,454	-	77,940	(1,232,340)	1,276,697
기계장치(*)	9,928,132	50,000	-	752,545	(126,747)	9,498,337
차량운반구	20,107	-	(1)	22,232	(3,660)	38,678
기타유형자산	1,339,061	161,544	-	150,450	(356,210)	1,294,845
건설중인자산(*)	576,602	4,101,916	-	(1,700,280)	-	2,978,238
합계	56,961,874	4,441,577	(10,507,998)	(434,800)	(2,362,105)	48,098,548

(\*)상기 유형자산은 당사의 차입금과 관련하여 담보제공되어 있습니다(주석28참조).

<전분기>

구분	전기초	취득	처분	대체증감	감가상각	분할로 인한 변동	전분기말
토지	15,170,535	136,899	-	3,771,491	-	(3,780,069)	15,298,856
건물	27,651,455	90,371	(243,153)	6,002,059	(616,653)	(12,448,829)	20,435,250
구축물	1,860,608	-	(15,223)	-	(43,425)	(173,987)	1,627,973
시설장치	2,002,758	223,842	(244,634)	1,186,853	(285,235)	(927,162)	1,956,422
기계장치	14,365,190	126,000	(2,056,704)	1,815,136	(1,873,554)	(3,353,255)	9,022,813
차량운반구	6	-	(3)	21,933	-	(1)	21,935
기타유형자산	1,262,523	241,242	(35,022)	477,500	(351,272)	(140,776)	1,454,195
건설중인자산	1,510,050	17,935,069	-	(14,475,475)	-	(20,000)	4,949,644
합계	63,823,125	18,753,423	(2,594,739)	(1,200,503)	(3,170,139)	(20,844,079)	54,767,088

10-2. 당사의 투자부동산의 변동내역은 다음과 같습니다(단위:천원).

<당분기>

구분	당기초	취득	처분	대체증감	감가상각	당분기말
투자토지	39,696,488	-	-	-	-	39,696,488
투자건물	12,388,361	-	-	-	(228,539)	12,159,822
합계	52,084,849	-	-	-	(228,539)	51,856,310

상기 투자부동산은 당사의 차입금과 관련하여 금융기관에 담보제공되어 있습니다(주석28참조).

<전분기>

구분	전기초	취득	처분	대체증감	감가상각	전분기말
투자토지	30,767,377	4,240,906	(3,945,558)	-	-	31,062,725

투자건물	10,211,438	13,262	(1,791,387)	-	(168,309)	8,265,004
합 계	40,978,815	4,254,168	(5,736,945)	-	(168,309)	39,327,729

10-3. 당분기와 전분기의 유형자산 및 투자부동산상각액이 포함되어 있는 계정과목별 금액은 다음과 같습니다(단위:천원).

구 분	당분기	전분기
감가상각비-제조	1,597,693	2,390,493
감가상각비-판관비	838,128	808,530
경상연구개발비	154,823	139,425
합 계	2,590,644	3,338,448

10-4. 당사는 당분기말 현재 보유 건물(투자부동산포함) 및 기계장치 등에 52,765백만원의 부보금액으로 보험에 가입하고 있습니다.

## 11. 무형자산

11-1. 당분기와 전분기의 무형자산의 변동내역은 다음과 같습니다(단위:천원).

### <당분기>

과 목	당기초	취 득	처 분	상 각(*)	손상차손	기 타	당분기말
영업권	5,618,976	-	-	-	-	-	5,618,976
개발비	3,501,275	-	-	(753,752)	-	306,300	3,053,823
상표권	564	-	-	(390)	-	-	174
실용신안권	128	-	-	(96)	-	-	32
소프트웨어	838,052	119,422	-	(183,813)	-	-	773,661
회원권	2,011,905	-	-	-	-	-	2,011,905
합 계	11,970,900	119,422	-	(938,051)	-	306,300	11,458,571

(\*) 무형자산상각비와 경상연구비로 114,756천원과 823,294천원에 계상하였습니다.

### <전분기>

과 목	전기초	취 득	처 분	상 각	손상차손	분할로 인한 효과	기 타	전분기말
영업권	8,569,158	-	-	-	(1,130,903)	-	-	7,438,255
개발비	3,944,118	22,000	-	(833,219)	-	-	665,160	3,798,059
상표권	1,084	-	-	(390)	-	-	-	694
실용신안권	268	-	-	(105)	-	-	-	163
소프트웨어	340,960	168,879	-	(125,353)	-	(8,829)	487,534	863,191
회원권	2,625,105	-	-	-	-	(613,200)	-	2,011,905
합 계	15,480,693	190,879	-	(959,067)	(1,130,903)	(622,029)	1,152,694	14,112,267

11-2. 영업권은 당사의 경영진이 영업부문 내에서 영업권을 관리하는 가장 하위 수준의 단위(현금창



출단위 또는 현금창출단위집단)에 배부되었으며, 당분기말과 전분기말 현재 각 현금창출단위(집단)에 배부된 영업권의 배부내역은 다음과 같습니다(단위:천원).

구 분	당분기말	전분기말
	자동차사업부	자동차사업부
영업권 취득가액	10,863,744	10,863,744
손상차손누계액	(5,244,768)	(3,425,489)
소 계	5,618,976	7,438,255

## 12. 차입금과 회사채

12-1. 당사의 단기차입금의 상세내역은 다음과 같습니다(단위:천원).

차 입 처	차 입 용 도	연이자율 (%)	금 액	
			당분기말	전기말
외환은행	운전자금	3.87	5,000,000	5,000,000
신한은행	운전자금 외	3.47 ~ 3.76	13,767,413	14,459,342
신한은행	구매자금	3.7~3.8	2,495,139	2,995,840
신한캐피탈	운전자금	5.80	750,000	4,125,000
우리은행	운전자금	3.20 ~ 4.20	19,440,000	20,140,000
광주은행	운전자금	4.30	1,000,000	1,000,000
산업은행	운전자금	3.93	7,500,000	7,500,000
수출입은행	운전자금	2.80 ~ 3.18	27,500,000	20,000,000
합 계			77,452,552	75,220,182

12-2. 당사의 장기차입금의 상세내역은 다음과 같습니다(단위:천원).

차 입 처	차 입 용 도	연이자율 (%)	금 액		최종 만기일	상환방법
			당분기말	전기말		
외환은행	시설자금	3.35	714,000	1,142,400	2017-11-13	분할
신한은행	시설자금	3.52	911,458	1,145,833	2019-08-14	분할
신한은행	시설자금	4.33	2,500,000	3,000,000	2020-04-30	분할
신한은행	시설자금	4.33	1,787,500	2,200,000	2019-10-30	분할
광주은행	운전자금	3.15	1,250,000	3,125,000	2017-03-15	분할
정책금융공사	시설자금	2.94	-	500,000	2016-06-21	분할
소 계			7,162,958	11,113,233		
유동성대체			(3,350,367)	(5,100,367)		
합 계			3,812,592	6,012,867		

12-3. 당사의 회사채의 상세내역은 다음과 같습니다(단위:천원).

구분	발행일	만기일	연이자율 (%)	금액	
				당분기말	전기말
제15회 전환사채	2016.05.27	2021.05.27	-	25,000,000	-
가 산 : 상환할증금				1,943,325	-
차 감 : 사채할인발행차금				(9,285,311)	-
합 계				17,658,014	-

상기 전환사채와 관련하여 전환권의 가치 5,991,797천원(법인세효과차감후)을 기타자본의 전환권대가로 인식하였습니다(주석20 참조).

12-4. 당사의 전환상환우선주부채의 상세내역은 다음과 같습니다(단위:천원).

구분	금액	
	당분기말	전기말
상환전환2우선주	10,663,395	10,999,995
상환전환4우선주	3,999,997	3,999,997
소 계	14,663,392	14,999,992
할인발행차금	(2,958,309)	(3,722,741)
합 계	11,705,083	11,277,251

상기 상환전환우선주는 자본요건을 충족하지 않는 것으로 판단하여 부채로 계상하고 있습니다(주석 19참조).

12-5. 차입금과 회사채의 만기내역은 다음과 같습니다(단위:천원).

구분	2016년	2017년	2018년	2019년	2020년	2020년 이후	합 계
단기차입금	17,457,413	59,995,139	-	-	-	-	77,452,552
장기차입금	1,150,092	2,725,367	1,529,167	1,425,000	333,333	-	7,162,959
회사채	-	-	-	-	-	17,658,014	17,658,014
합 계	18,607,505	62,720,506	1,529,167	1,425,000	333,333	17,658,014	102,273,524

12-6. 상기 장·단기차입금 중 변동금리부 차입금은 84,616백만원으로, 동 금액은 이자율변동위험에 노출되어 있으며, 다른 모든 변수가 일정하고 이자율이 100bp변동할 경우 회사의 세전손익은 846백만원 변동합니다.

### 13. 미지급금 및 기타채무

당사의 미지급금 및 기타채무의 내역은 다음과 같습니다(단위:천원).

과 목	당분기말	전기말
미지급금	5,753,072	4,700,902
합 계	5,753,072	4,700,902

14. 기타유동부채

당사의 기타유동부채의 내역은 다음과 같습니다(단위:천원).

과목명	당분기말	전기말
선수금	-	6,530
예수금	4,695,014	333,017
부가세예수금	5,736	
미지급비용	688,863	1,290,160
합 계	5,389,613	1,629,706

15. 순확정급여부채

15-1. 당사의 순확정급여부채의 내역은 다음과 같습니다(단위:천원).

구분	당분기말	전기말
확정급여채무의 현재가치	292,506	309,425
사외적립자산의 공정가치	(17,123)	(24,007)
순확정급여부채	275,382	285,418

15-2. 당분기 및 전분기 중 순확정급여부채의 변동내역은 다음과 같습니다(단위:천원).

구분	당분기	전분기
기초잔액	285,418	226,542
당기근무원가	14,107	98,746
급여지급액	(31,027)	(30,378)
사외적립자산의 증가	6,884	(1,412)
분할로 인한 영향	-	(26,515)
분기말잔액	275,382	266,984

당사는 모든 사업부에 대해 확정기여형 퇴직급여제도를 시행하고 있습니다. 당분기말 현재 계상중인 확정급여부채는 확정기여형 퇴직급여제도에 가입되지 아니한 외국인근로자들에 대한 퇴직금상당액 등으로, 금액이 중요하지 않은 것으로 판단하여 명목가액로 계상하였습니다.

15-3 당사는 확정기여형 퇴직급여제도의 운영을 위해 당분기 중 1,564,058천원의 기여금을 납부하였습니다.

16. 장기미지급금 및 기타지급채무

당사의 장기미지급금 및 기타지급채무의 내역은 다음과 같습니다(단위:천원).

과 목	당분기말	전기말
-----	------	-----

예수보증금	1,737,580	1,362,355
합 계	1,737,580	1,362,355

17. 파생상품부채

당사의 파생상품부채의 내역은 다음과 같습니다(단위:천원).

과 목	당분기말	전기말
대유위니아 풋옵션	1,876,830	1,876,830
전환상환우선주 전환권	5,192,835	3,159,688
합 계	7,069,665	5,036,518

상기 파생상품과 관련하여 당분기중 2,033,148천원의 평가손실이 발생하였습니다.

18. 법인세

법인세비용은 전체 회계연도에 대해서 예상되는 최선의 가중평균 연간법인세율의 추정에 기초하여 인식하였습니다. 당분기 현재 2016년 12월 31일로 종료하는 회계연도의 예상평균 연간법인세율은 13.0%입니다.

19. 자본금과 주식발행초과금

19-1. 자본금

당사의 수권주식수는 400,000,000주이며 당분기말과 전기말 현재 보통주 및 우선주 자본금의 내용은 다음과 같습니다(단위:천원, 주)

구분	당분기말	전기말
발행할 주식의 총수	400,000,000주	400,000,000주
1주당금액	500원	500원
발행한 주식의 총수	99,291,025주	99,118,486주
보통주	91,784,300주	91,447,161주
우선주(*)	7,506,725주	15,342,650주
자본금	49,645,513	49,559,243
보통주자본금	45,892,150	45,723,581
우선주자본금(*)	3,753,363	3,835,663

(\*) 등기부등본상 15,342,650주를 발행하였으나, 부채로 인식한 7,656,725주를 제외하였습니다(주석12참조).

19-2. 당기와 전기중 납입자본의 변동내역은 다음과 같습니다(단위:주,천원).

구분	발행주식수		자본금		주식발행 초과금
	보통주	우선주	보통주	우선주	

전기초	86,601,410	-	43,300,705	-	27,504,574
신주인수권행사	4,845,751	-	2,422,876	-	5,707,985
유상증자(*)	-	7,671,325	-	-	-
유상증자	-	7,671,325	-	3,835,663	10,991,971
전기말	91,447,161	15,342,650	45,723,581	3,835,663	44,204,530
당기초	91,447,161	15,342,650	45,723,581	3,835,663	44,204,530
상환우선주 전환	337,139	(164,600)	168,569	(82,300)	173,991
당분기말	91,784,300	15,178,050	45,892,150	3,753,363	44,378,521

(\*) 상환전환2우선주와 상환전환4우선주에 대해서는 자본요건을 충족하지 않는 것으로 판단하여 부채로 계상하고 있습니다(주석12참조).

19-3. 당분기말 현재 발행중인 우선주의 상세내역은 다음과 같습니다(단위:천원,주).

구 분	발행 주식수	발행일자	액면금액	발행단가	상환전환 주식수
상환전환1우선주	5,365,851	2015-07-30	500	2,050	164,600
상환전환2우선주(*)	5,365,851	2015-07-30	500	2,050	164,600
상환전환3우선주	2,305,474	2015-09-25	500	1,735	-
상환전환4우선주(*)	2,305,474	2015-09-25	500	1,735	-
합 계	15,342,650				329,200

(\*) 상환전환2우선주와 상환전환4우선주에 대해서는 자본요건을 충족하지 않는 것으로 판단하여 부채로 계상하고 있습니다(주석12참조).

19-4. 상환전환우선주관련 계약체결내용

상환전환우선주와 관련하여 당사의 대주주인 (주)동강홀딩스와 상환전환우선주의 투자자 사이에 (주)동강홀딩스가 상환전환우선주 투자자에게 매수선택권을 행사할 수 있고, 상환전환우선주 투자자는 (주)동강홀딩스에게 매도청구권을 행사할 수 있는 내용의 계약이 체결되어 있습니다.

20. 기타자본과 이익잉여금

20-1. 당사의 기타자본의 상세내역은 다음과 같습니다(단위:천원).

구 분	당분기말	전기말
자기주식	(52)	(52)
전환권대가	5,991,797	-
재평가잉여금	9,636,378	9,636,378
매도가능증권평가이익	1,926,620	3,585,199
매도가능증권평가손실	(2,925,851)	(3,032,295)
기타자본잉여금	813,029	813,029
합 계	15,441,921	11,002,259

20-2. 당사의 이익잉여금의 세부내역은 다음과 같습니다(단위: 천원).

구분	당분기말	전기말
법정적립금	1,659,267	1,173,479
미처분이익잉여금	12,246,554	8,917,637
합 계	13,905,821	10,091,116

21. 매출액과 매출원가

21-1. 당분기와 전분기의 매출액의 내역은 다음과 같습니다(단위: 천원).

구분	당분기		전분기	
	3개월	누적	3개월	누적
상품매출액	-	-	7,362,349	47,492,316
제품매출액	71,850,037	250,360,963	81,245,223	299,462,117
기타매출액	1,003,959	2,981,537	867,315	4,041,039
합 계	72,853,996	253,342,500	89,474,887	350,995,472

21-2. 당분기와 전분기의 매출원가의 내역은 다음과 같습니다(단위: 천원).

구분	당분기		전분기	
	3개월	누적	3개월	누적
상품매출원가	-	-	6,460,795	45,517,788
제품매출원가	63,716,280	220,890,533	74,300,313	274,582,790
합 계	63,716,280	220,890,533	80,761,108	320,100,578

22. 판매비와 관리비

당분기와 전분기의 판매비와 관리비의 내역은 다음과 같습니다(단위:천원).

과 목	당분기		전분기	
	3개월	누적	3개월	누적
급여	1,842,711	5,359,229	1,796,896	5,166,966
퇴직급여	341,941	1,010,928	292,602	1,008,264
복리후생비	202,417	680,735	242,403	887,879
전력비	59,405	143,615	109,187	256,072
여비교통비	55,369	138,062	38,929	127,852
수도광열비	3,310	12,266	303,536	1,637,028
경상연구개발비	454,511	1,484,247	273,551	2,274,337
세금과공과	296,458	437,578	49,323	453,498

지급임차료	53,010	145,199	236,204	149,728
감가상각비	272,730	838,128	4,415	808,530
수선비	123,726	189,821	15,601	21,304
보험료	18,394	46,060	69,800	58,562
접대비	93,737	291,429	4,645	167,843
운반비	462,613	1,416,070	402,400	1,286,720
지급수수료	1,657,583	5,656,672	1,758,305	5,309,054
기타	154,675	327,669	726,059	291,968
합 계	6,092,590	18,177,708	6,323,856	19,905,605

23. 기타수익 및 기타비용 :

23-1. 당분기와 전분기의 기타수익의 내역은 다음과 같습니다(단위:천원).

구분	당분기		전분기	
	3개월	누적	3개월	누적
임대료수입	25,541	76,848	240,282	311,648
대손충당금환입	-	-	-	-
수수료수익	20,539	148,610	29,631	86,083
유형자산처분이익	-	36,363	487,657	487,657
잡이익	88,848	185,137	54,521	411,699
합 계	134,928	446,958	812,091	1,297,087

23-2. 당분기와 전분기 중 발생한 기타비용의 내역은 다음과 같습니다(단위:천원).

구분	당분기		전분기	
	3개월	누적	3개월	누적
기부금	10,650	31,350	10,650	31,290
잡손실	133,059	294,210	315,949	575,975
유형자산처분손실	-	-	2,086	271,107
무형자산손상차손	-	-	606,426	1,130,903
합 계	143,709	325,560	935,111	2,009,275

24. 종속·관계기업투자손익

당분기와 전분기의 종속·관계기업투자손익의 내역은 다음과 같습니다(단위:천원).

구분	당분기		전분기	
	3개월	누적	3개월	누적
종속기업주식처분이익	-	-	-	205,052

합	계	-	-	-	205,052
---	---	---	---	---	---------

25. 금융수익 및 금융비용

25-1. 당분기와 전분기 중 발생한 금융수익은 다음과 같습니다(단위:천원).

구분	당분기		전분기		
	3개월	누적	3개월	누적	
이자수익	212,086	455,930	56,409	344,376	
배당금수익	-	544,649	-	341,202	
매도가능증권처분이익	-	46,539	-	-	
외환차익	-	992	29,471	541,584	
외화환산이익	-	-	-	-	
파생상품평가이익	-	-	56,683	834,073	
파생상품거래이익	-	-	328,604	153,757	
합	계	212,086	1,048,110	471,167	2,214,992

25-2. 당분기와 전분기의 금융비용은 다음과 같습니다(단위:천원).

구분	당분기		전분기		
	3개월	누적	3개월	누적	
이자비용	1,466,378	3,703,708	969,597	3,588,222	
외환차손	-	-	522,399	920,781	
외화환산손실	-	-	1,298,011	2,363,533	
파생상품평가손실	-	2,033,148	-	-	
파생상품거래손실	-	-	-	404	
합	계	1,466,378	5,736,856	2,790,007	6,872,940

26. 주당손익

26-1. 당분기와 전분기의 주당손익의 산정근거는 다음과 같습니다(단위: 주,원).

구분	당분기		전분기	
	3개월	누적	3개월	누적
분기순이익	1,130,712,044	8,072,588,242	(148,915,631)	3,491,909,078
분기순이익 중 우선주 해당분	85,485,515	610,313,973	-	-
보통주 귀속 분기순이익	1,045,226,529	7,462,274,269	(148,915,631)	3,491,909,078
가중평균유통보통주식수(*)	91,784,223	91,493,841	91,447,084	89,899,114
기본주당순손익	11.4	81.6	(1.63)	38.84



(\*) 가중평균 유통보통주식수

구 분	당분기		전분기	
	3개월	누적	3개월	누적
기초 유통보통주식수	91,447,084	91,447,084	91,447,084	86,601,333
유통보통주식수 증감	337,139	337,139	-	4,845,751
분기말 유통보통주식수	91,784,223	91,784,223	91,447,084	91,447,084
가중평균 유통보통주식수	91,784,223	91,493,841	91,447,084	89,899,114

26-2. 희석주당순손익

희석주당순손익은 모든 희석성 잠재적보통주가 보통주로 전환된다고 가정하여 조정한 가중평균 유통보통주식수를 적용하여 산정하고 있습니다. 당사가 발행한 상환전환우선주와 전환사채는 희석성 잠재적보통주에 해당하나, 반희석화효과로 인해 기본주당순이익과 희석주당순이익은 동일합니다.

27. 특수관계자와의 거래

27-1. 지배종속관계

당분기말과 전기말 현재 당사의 특수관계자의 내역은 다음과 같습니다.

구분	특수관계자 명칭
종속기업	(주)대유중공업, (주)대유에스이, (주)스마트홀딩스, (주)위니아대유, (주)대유위니아, 상해위니아전자무역유한공사, (주)대유위니아서비스, (주)대유합금, 북경대유디안시기차부건유한공사, 영성대유자동차부품 유한공사
관계기업	(주)스마트저축은행, (주)대유서비스
기타 특수관계자	(주)동강홀딩스, (주)대유신소재, 대유몽베르조합, (주)동강레저, (주)대유글로벌, (주)대유홀딩스, (주)대유플러스

27-2. 당분기와 전분기 중 특수관계자와의 기중거래는 다음과 같습니다(단위:천원).

<당분기>

특수관계자	매출	기타수입	원재료등 매입	유형자산취득	기타비용
(주)동강홀딩스	120,691	106,810	14,743	-	3,725,333
(주)대유홀딩스	2,685,352	555,257	38,636,490	23,500	837,147
(주)대유신소재	217,441	71,059	-	3,307	164,445
(주)대유글로벌	12,177	38,045	-	-	-
(주)대유합금	-	6,724	-	-	-
(주)대유플러스	-	-	-	-	-
(주)대유중공업	20,290	5,357	-	2,152,500	398,396

㈜동강레저	6,237	5,189	-	-	-
㈜대유위니아	401,109	22,884	-	-	276,484
㈜대유에스이	-	44,969	-	-	-
㈜대유서비스	803,332	10,593,676	-	-	-
㈜스마트저축은행	-	3,001	-	-	-
㈜위니아대유	4,680	-	-	-	-
㈜대유위니아서비스	322,986	1,325	-	-	995,172
㈜스마트홀딩스	19,306	65,087	-	-	10,707
합 계	4,613,601	11,519,383	38,651,233	2,179,307	6,407,684

<전분기>

특수관계자	매출	기타수입	원재료등 매입	유형자산취득	기타비용
㈜동강홀딩스	513,744	29,832	20,329	-	4,174,633
㈜대유중공업	-	74,640	12,275,929	12,033,800	1,187,114
㈜대유SE	-	10,272	-	-	-
대유용베르조합	40,500	-	-	-	17,862
㈜스마트저축은행	-	5,280	-	-	-
㈜대유신소재	83,384	83,116	-	-	134,693
㈜대유플러스	2,054,538	481,640	27,397,127	469,874	21,990
㈜대유글로벌	115,537,356	30,497	36,638,601	-	837,983
㈜대유합금	-	2,014	-	-	-
㈜위니아대유	-	2,580	-	-	-
㈜대유위니아	112,205	10,997	-	195,492	278,846
㈜대유위니아서비스	-	1,984	-	-	266,229
㈜대유서비스	-	41,850	-	-	-
기타	-	5,483	-	-	3,304,294
합 계	118,341,727	780,185	76,331,986	12,699,166	10,223,644

27-3. 당사의 특수관계자와의 채권채무내역은 다음과 같습니다(단위: 천원).

<당분기말>

구분	채권				채무		
	현금및 현금성자산	기타 수취채권	기타 유동자산	무형자산	매입채무	단기 지급채무	장기 지급채무
㈜동강홀딩스	-	1,594,736	74,347	703,306	-	339	11,630
㈜대유홀딩스	-	11,053,993	54,306	-	10,540,784	513,299	86,980
㈜대유신소재	-	8,025,616	838,454	-	-	47,809	270,320
㈜대유글로벌	-	2,502,616	3,456	-	-	-	-
㈜대유합금	-	-	-	-	-	-	-
㈜대유플러스	-	-	-	-	-	-	-

주대유중공업	-	497	-	-	1,192,840	997,261	10,000
주동강레저	-	2,379	-	-	-	321	-
주대유위니아	-	5,519	-	-	-	-	457,990
주대유에스이	-	3,000,549	35,820	-	-	-	-
주대유서비스	-	4,056,207	1,248	-	-	-	-
주위니아대유	-	6,292	-	-	-	-	5,200
주대유위니아서비스	-	89,507	-	-	-	111,468	-
주스마트홀딩스	-	1,415,331	66,196	626,195	-	302	2,300
합계	-	31,753,242	1,073,827	1,329,501	11,733,624	1,670,799	844,420

<전기말>

특수관계자	채권				채무		
	현금및 현금성자산	기타 수취채권	기타 유동자산	무형자산	매입채무	단기 지급채무	장기 지급채무
주동강홀딩스	-	107,150	278,576	-	2,320	647,279	98,610
주대유중공업	-	4,118	-	-	6,387,696	45,240	30,860
주대유글로벌	-	3,894	-	-	-	-	-
주대유플러스	-	102,954	-	-	12,578,609	2,700	-
주대유에스이	-	1,112	-	-	-	-	-
대유몽베르조합	-	4,950	-	1,337,946	-	1,317	-
주스마트저축은행	10,000,000	-	-	-	-	-	-
주대유신소재	-	245,765	-	-	-	42,679	128,860
주대유글로벌	-	1,045	-	-	-	-	-
주위니아대유	-	1,144	-	-	-	-	5,200
주대유위니아	-	1,495	-	-	222,661	450	205,665
주동강레저	-	2,846	-	-	-	-	-
기타	-	43,112	-	-	-	125,477	-
합계	10,000,000	519,585	278,576	1,337,946	19,191,286	865,142	469,195

27-4. 당분기와 전분기중 특수관계자와의 자금거래 내역은 다음과 같습니다(단위:천원).

<당분기>

거래처명	자금대여 거래		자금차입 거래	
	대여	회수	차입	상환
주동강홀딩스	3,087,000	1,500,000	-	-
주대유에스이	3,000,000	-	-	-
주스마트홀딩스	1,413,000	-	-	-
주대유신소재	7,600,000	-	-	-
주대유홀딩스	10,380,000	-	-	-
주대유플러스	500,000	500,000	-	-

(주)대유글로벌	5,500,000	3,000,000	-	-
(주)대유서비스	3,300,000	-	-	-
기 타	-	1,265	-	-
합 계	34,780,000	5,001,265	-	-

<전분기>

거래처명	자금대여 거래		자금차입 거래	
	대여	회수	차입	상환
(주)대유글로벌	7,500,000	7,500,000	-	-
(주)동강레저	-	1,050,000	-	-
(주)대유중공업	-	-	1,500,000	-
(주)대유플러스	-	-	700,000	300,000
(주)대유합금	-	-	5,000,000	-
합 계	7,500,000	8,550,000	7,200,000	300,000

27-5. 주요 경영진은 이사(등기 및 비등기), 이사회 의 구성원, 재무책임자 및 내부감사책임자를 포함하고 있습니다. 종업원 용역의 대가로서 주요 경영진에게 지급되었거나 지급될 보상금액은 다음과 같습니다(단위:천원).

구 분	당분기		전분기	
	3개월	누적	3개월	누적
급 여	1,605,219	2,367,446	738,397	2,194,260
퇴직급여	535,518	758,397	208,918	748,127
합 계	2,140,737	3,125,843	947,315	2,942,387

27-6. 당분기말 현재 당사가 특수관계자의 자금조달 등을 위하여 제공하고 있는 지급보증 및 담보내역은 다음과 같습니다.

1) 제공한 지급보증내역(단위:천원,천USD)

회사명	통화	보증금액	주채무잔액
(주)대유합금	KRW	17,640,000	14,700,000
	USD	39,000	29,502
(주)위니아대유	KRW	34,800,000	26,295,000
(주)대유에스이	KRW	16,203,792	13,503,160
	USD	1,440	-
(주)대유홀딩스	KRW	846,000	705,000
합 계	KRW	69,489,792	50,908,160
	USD	40,440	29,502

2) 제공한 담보내역(단위:천원)

제공받는자	채권자	과 목	장부가액	채권최고액	주채무잔액	비고
대유희딩스	우리은행	투자부동산	33,992,240	6,000,000	2,850,000	성남사옥 토지,건물,
	우리은행	단기예치금	2,000,000	2,000,000	1,900,000	정기예금
동강홀딩스	우리은행	투자부동산	4,240,905	4,200,000	3,480,000	봉담 토지

27-7. 당분기말 현재 당사가 특수관계자로부터 제공받고 있는 지급보증 및 담보내역은 다음과 같습니다(단위:천원).

회사명	보증금액	채권최고액
대유희딩스	3,600,000	9,750,000

27-8. 당분기말 현재 당사는 당사와 특수관계에 있는 (주)대유희딩스와 자동차시트사업 관련 지적재산권의 사용 및 경영 자문 등의 용역을 제공받는 컨설팅계약을 체결하고 있습니다.

28. 우발채무와 약정사항

28-1. 당분기말 현재 만기가 미도래한 배서하거나 할인한 채권의 내역은 다음과 같습니다(단위:천원).

구 분	총액	양도거래	차입거래
할인어음	5,648,557	5,648,557	-
배서어음	-	-	-

28-2. 당분기말 현재 당사는 당기 이전에 분할신설된 법인에 대해 분할기일 이전의 채무에 대해 연대하여 책임을 부담하고 있는 바, 그 내역은 다음과 같습니다.

회사명	분할기일	분할방법
(주)대유희네트웍스	2009-10-06	물적분할
(주)대유희중공업	2009-10-06	물적분할
(주)대유희에스이	2010-12-28	물적분할
(주)대유희합금	2015-07-31	물적분할

28-3. 당분기말 현재 담보제공중인 자산의 내역은 다음과 같습니다(단위:천원).

과목명	담보제공자산의 장부가액	담보 설정금액	담보권자
유형자산	43,786,788	81,765,000	신한은행,외환은행,산업은행
투자부동산(*)	46,720,987	33,528,000	우리은행,수출입은행

(\*) 당사차입금 및 특수관계자에게 제공한 담보금액이 포함되어 있습니다.

28-4. 당분기말 현재 특수관계자가 아닌 자로부터 제공받고 있는 지급보증의 내역은 다음과 같습니다(단위:천원).

거래처	구분	보증금액
서울보증보험	이행지급보증	256,300

28-5. 하자보증관련

당사는 자동차사업부의 매출과 관련하여 매출처에 일정기간 하자보증을 제공하고 있으며,매입과 관련하여 하자보증을 받고 있습니다.

28-6. 당분기말 현재 당사의 금융기관 차입약정내역은 다음과 같습니다(단위:천원).

금융기관	용도	약정금액	한도사용액	미사용한도
신한은행	구매자금	3,000,000	2,495,139	504,861
	전자방식외담대출	15,000,000	-	15,000,000
	전자방식외담대출	10,000,000	-	10,000,000
	전자방식외담대출	4,000,000	-	4,000,000
	마이너스통장	5,000,000	4,267,413	732,587
외환은행	외상채권담보대출	30,000,000	5,648,557	24,351,443
합계		67,000,000	12,411,109	54,588,891

28-7. 전기 이전 중 통상임금에 관한 대법원 전원합의체 판결에 따라 정기적·일률적·고정적으로 지급되는 정기상여금 및 각종 수당은 통상임금에 포함하나, 당사의 종업원에게 추가적으로 지급할 가능성이 높지 않다고 판단하여 총당부채를 계상하지 아니하였습니다.

29. 영업부문

29-1. 당사의 사업별 부문에 대한 일반정보는 다음과 같습니다.

구분	분류기준	주요재화 및 용역	주요고객	지역
자동차부품	생산제품에 의한 분류	자동차 부품 제조, 판매	현대·기아자동차 등	대한민국
임대	제공용역에 따른 분류	부동산 임대	외부고객 등	대한민국

29-2. 당분기의 당사의 사업별 부문의 재무현황은 다음과 같습니다(단위:천원).

구분	자동차	임대	합계
자산총계	314,657,821	27,870,987	342,528,808
부채총계	203,885,050	15,271,981	219,157,031
매출액	252,021,066	1,321,434	253,342,500

법인세비용차감전순이익	9,044,296	662,614	9,706,910
-------------	-----------	---------	-----------

29-3. 당사의 매출액은 전액 대한민국에서 발생하고 있으며, 단일고객중 매출액의 10%이상을 차지하는 고객은 다음과 같습니다(단위:천원).

10% 이상 단일고객	매출금액 합계
현대다이모스	216,401,310

### 30. 현금흐름표

30-1. 당분기 및 전분기 중 영업현금흐름의 조정내역은 다음과 같습니다(단위:천원).

구 분	당분기	전분기
감가상각비	2,435,821	3,338,448
퇴직급여	-	98,746
수선비(제조)	128,500	-
잡이익	-	-
이자비용	3,703,708	3,588,222
무형자산상각비	114,757	959,067
경상연구개발비	978,117	
유형자산처분손실	-	271,107
무형자산손상차손	-	1,130,903
종속기업투자주식처분이익	-	(205,052)
유가증권처분이익	(46,539)	-
외화환산손실	-	2,363,533
법인세비용	1,634,322	2,332,297
이자수익	(455,930)	(344,376)
배당금수익	(544,649)	(341,202)
유형자산처분이익	-	(487,657)
파생상품평가이익	-	(834,073)
파생상품평가손실	2,033,148	-
합 계	9,981,255	11,869,963

30-2. 당분기 및 전분기 중 영업활동으로 인한 자산부채의 변동은 다음과 같습니다(단위:천원).

구 분	당분기	전분기
매출채권의 감소	7,211,087	22,515,236
기타수취채권의 감소(증가)	3,180,533	(100,815)
재고자산의 증가	(127,782)	(1,372,322)
기타유동자산의 감소(증가)	(4,765,907)	358,268

장기수취채권의 감소	16,700	4,500
매입채무의 감소	(18,700,586)	(3,163,992)
기타지급채무의 증가	1,052,170	922,973
기타유동부채의 증가	4,361,203	1,850,430
퇴직금의 지급	(16,919)	(30,378)
퇴직보험예치금의 감소(증가)	6,884	(1,412)
장기기타지급채무의 감소	-	(423,269)
기타비유동부채의 증가	375,225	-
합 계	(7,407,392)	20,559,219

30-3. 당분기와 전분기의 현금유출입이 없는 주요거래는 다음과 같습니다(단위:천원).

구분	당분기	전분기
건설중인 자산의 본계정대체	1,571,780	14,475,475
장기차입금의 유동성대체	2,950,275	5,160,075
매도가능증권의 종속기업투자주식 대체	-	2,235,000
매도가능증권의 관계기업투자주식 대체	-	12,416,466
관계기업투자주식의 매도가능증권 대체	15,729,037	-

### 31. 비용의 성격별 분류

매출원가와 판관비에 포함된 비용의 성격별분류내역은 다음과 같습니다(단위:천원).

구분	당분기		전분기	
	3개월	누적	3개월	누적
원재료 및 상품의 매입	55,634,733	194,146,173	64,816,142	243,154,836
재고자산의 변동	(109,638)	(127,782)	6,803,588	43,698,528
종업원급여비용	4,029,302	14,263,546	5,298,100	17,811,888
수도광열비용	153,199	427,441	924,489	5,241,247
유무형자산상각비	212,079	2,550,578	1,293,859	4,297,515
세금과공과금	390,553	715,486	387,977	804,930
외주용역비용	6,031,270	21,102,297	5,700,976	17,989,094
기타비용	3,467,373	5,990,501	1,859,832	7,008,145
합 계	69,808,871	239,068,240	87,084,963	340,006,183

### 32. 금융상품의 범주분류

32-1. 당사의 금융자산의 범주별 분류내역은 다음과 같습니다(단위:천원).

<당분기말>



구분	매도가능금융자산	대여금및수취채권	합계
현금및현금성자산	-	15,372,156	15,372,156
단기예치금	-	2,000,000	2,000,000
매출채권	-	26,228,724	26,228,724
기타수취채권	-	33,529,881	33,529,881
장기예치금	-	509,020	509,020
장기수취채권	-	141,075	141,075
매도가능증권	23,510,509	-	23,510,509
합 계	23,510,509	77,780,856	101,291,365

<전기말>

구분	매도가능금융자산	대여금및수취채권	합계
현금및현금성자산	-	16,619,696	16,619,696
단기예치금	-	5,000,000	5,000,000
매출채권	-	33,568,324	33,568,324
기타수취채권	-	6,930,414	6,930,414
장기예치금	-	327,936	327,936
장기수취채권	-	157,775	157,775
매도가능증권	12,616,154	-	12,616,154
합 계	12,616,154	62,604,145	75,220,299

32-2. 당사의 금융부채의 범주별 분류내역은 다음과 같습니다(단위:천원).

<당분기말>

구분	당기손익항목	상각후원가	금융부채아님	합 계
매입채무	-	78,997,393	-	78,997,393
단기차입금	-	77,452,552	-	77,452,552
미지급금및기타지급채무	-	5,753,072	-	5,753,072
기타유동부채	-	-	5,389,612	5,389,612
유동성장기부채	-	3,350,367	-	3,350,367
장기차입금	-	3,812,592	-	3,812,592
회사채	-	17,658,014	-	17,658,014
장기미지급금및기타지급채무	-	1,737,580	-	1,737,580
파생상품부채	5,192,835	-	1,876,830	7,069,665
전환상환우선주부채	-	11,705,083	-	11,705,083
합 계	5,192,835	200,466,653	7,266,442	212,925,930

<전기말>

구분	당기손익항목	상각후원가	금융부채아님	합 계
매입채무	-	97,697,978	-	97,697,978
단기차입금	-	75,220,182	-	75,220,182
미지급금및기타지급채무	-	4,700,902	-	4,700,902
기타유동부채	-	-	1,629,706	1,629,706
유동성장기부채	-	5,100,367	-	5,100,367
장기차입금	-	6,012,867	-	6,012,867
장기미지급금및기타지급채무	-	1,362,355	-	1,362,355
파생상품부채	3,159,688	-	1,876,830	5,036,518
전환상환우선주부채	-	11,277,251	-	11,277,251
합 계	3,159,688	201,371,902	3,506,536	208,038,126

32-3. 범주별 금융상품의 순손익은 다음과 같습니다(단위:천원).

<당분기>

구분	당기손익	매도가능	대여금및수취채권	상각후원가	합 계
이자수익	-	-	455,930	-	455,930
배당금수익	-	544,649	-	-	544,649
유가증권처분이익	46,539	-	-	-	46,539
외환차익	-	-	992	-	992
이자비용	-	-	-	(3,703,708)	(3,703,708)
외화환산손실	-	-	-	-	-
외화차손	-	-	-	-	-
파생상품평가손실	(2,033,148)	-	-	-	(2,033,148)
파생상품거래손실	-	-	-	-	-
순손익	(1,986,609)	544,649	456,922	(3,703,708)	(4,688,746)

<전분기>

구분	당기손익	매도가능	대여금및수취채권	상각후원가	합 계
이자수익	-	-	344,376	-	344,376
배당금수익	-	341,202	-	-	341,202
외환차익	-	-	-	541,584	541,584
파생상품평가이익	834,073	-	-	-	834,073
파생상품거래이익	153,757	-	-	-	153,757
이자비용	-	-	-	(3,588,222)	(3,588,222)
외화환산손실	-	-	-	(2,363,533)	(2,363,533)
외환차손	-	-	-	(920,781)	(920,781)
파생상품거래손실	(404)	-	-	-	(404)

순손익	987,426	341,202	344,376	(6,330,952)	(4,657,948)
-----	---------	---------	---------	-------------	-------------

32-4. 당분기말 현재 공정가치로 측정된 금융상품 내역은 다음과 같습니다(단위:천원).

과목명	수준1	수준2	수준3	합계	장부금액
매도가능증권	9,439,135	-	14,071,374	23,510,509	23,510,509
파생상품부채	-	7,069,665	-	7,069,665	7,069,665

공정가치 측정의 투입변수 특징에 따른 공정가치 서열체계는 다음과 같습니다.

- 수준 1 : 동일한 자산이나 부채에 대한 시장 공시가격
- 수준 2 : 시장에서 관측가능한 투입변수를 활용한 공정가치  
(단, Level 1에 포함된 공시가격은 제외)
- 수준 3 : 관측가능하지 않은 투입변수를 활용한 공정가치

활성시장에서 거래되는 금융상품의 공정가치는 보고기간 말 현재 고시되는 시장가격에 기초하여 산정됩니다. 거래소, 판매자, 중개인, 산업집단, 평가기관 또는 감독기관을 통해 공시가격이 용이하게 그리고 정기적으로 이용가능하고, 그러한 가격이 독립된 당사자 사이에서 정기적으로 발생한 실제 시장거래를 나타낸다면, 이를 활성시장으로 간주합니다. 회사가 보유하고 있는 금융자산의 공시되는 시장가격은 매입호가입니다. 이러한 상품들은 수준1에 포함됩니다. 수준1에 포함된 상품들은 대부분 단기매매 또는 매도가능으로 분류된 KOSPI주가지수, KOSDAQ 주가지수에 속한 상장된 지분상품으로 구성됩니다.

활성시장에서 거래되지 아니하는 금융상품(예: 장외파생상품)의 공정가치는 평가기법을 사용하여 결정하고 있습니다. 이러한 평가기법은 가능한 한 관측가능한 시장정보를 최대한 사용하고 기업특유정보를 최소한으로 사용합니다. 이때, 해당 상품의 공정가치 측정에 요구되는 모든 유의적인 투입변수가 관측가능하다면 해당 상품은 수준2에 포함됩니다.

만약 하나 이상의 유의적인 투입변수가 관측가능한 시장정보에 기초한 것이 아니라면 해당 상품은 수준3에 포함됩니다.

금융상품의 공정가치를 측정하는 데에 사용되는 평가기법에는 다음이 포함됩니다.

- 유사한 상품의 공시시장가격 또는 딜러가격
  - 이자율스왑의 공정가치는 관측가능한 수익률곡선에 따른 미래 추정 현금흐름의 현재가치로 계산
  - 선물환의 공정가치는 보고기간 말 현재의 선도환율을 사용하여 해당 금액을 현재가치로 할인하여 측정
  - 나머지 금융상품에 대해서는 현금흐름의 할인기법 등의 기타 기법 사용
- 위와 같은 공정가치 추정금액은 일부 선물환 거래를 제외하고는 모두 수준 2에 포함됩니다.

### 33. 금융위험관리

#### 33-1. 재무위험요소

당사는 여러 활동으로 인하여 시장위험, 신용위험 및 유동성 위험과 같은 다양한 금융위험에 노출되어 있습니다. 당사의 전반적인 위험관리프로그램은 금융시장의 예측불가능성에 초점을 맞추고 있으며 재무성과에 잠재적으로 불리할 수 있는 효과를 최소화하는데 중점을 두고 있습니다. 이러한 위험 관리는 이사회에서 승인한 정책에 따라 재경팀에 의해 이루어지고 있으며, 당사의 재경팀은 당사의

타부서들과 긴밀한 협조하에 재무위험을 식별하고 있습니다.

### 33-2. 신용위험관리

신용위험이란 고객이나 거래상대방이 금융상품에 대한 계약상의 의무를 이행하지 않아 당사가 재무 손실을 입을 위험을 의미합니다. 주로 거래처에 대한 매출채권 및 기타채권과 투자자산에서 발생하며, 동자산의 장부금액은 신용위험에 노출된 최대한도입니다.

### 33-3. 유동성위험관리

유동성위험이란 당사가 금융부채에 관련된 의무를 충족하는 데 어려움을 겪게 될 위험을 의미합니다. 당사의 유동성 관리방법은 재무적으로 어려운 상황에서도 받아들일 수 없는 손실이 발생하거나, 당사의 신용도에 손상을 입힐 위험 없이, 만기일에 부채를 상환할 수 있는 충분한 유동성을 유지하도록 하는 것입니다. 당사의 영업활동 및 차입금 또는 자본 조달로부터의 현금흐름은 당사의 정상적인 영업 활동 및 투자활동 등에 필요한 현금 소요량을 충족하여 왔습니다. 당사가 자금을 영업활동을 통해서 창출하지 못하는 상황에 처하는 경우에는 외부차입 및 사채 발행 등을 통한 자금조달을 할 수 있습니다. 당사는 일시적으로 발생할 수 있는 유동성위험을 관리하기 위하여, 금융기관과 한도대출약정을 체결하고 있습니다(주석 28참조).

한편, 당분기말 현재 당사의 유동성위험 분석내역은 다음과 같습니다(단위:천원).

#### <당분기말>

계정과목	장부금액	계약상현금흐름	1년이내	1~5년
무이자부금융부채	86,488,045	86,488,045	84,750,465	1,737,580
이자부금융부채	113,978,608	121,301,588	80,802,918	40,498,670
합 계	200,466,653	207,789,633	165,553,383	42,236,250

#### <전기말>

계정과목	장부금액	계약상현금흐름	1년이내	1~5년
무이자부금융부채	103,761,235	103,761,235	102,398,880	1,362,355
이자부금융부채	97,610,666	102,370,017	80,915,467	21,454,549
합 계	201,371,901	206,131,252	183,314,347	22,816,904

### 33-4. 환위험관리

당사는 원자재의 수입하는 경우 외화 지출이 발생하고 있습니다. 이로 인해 환율변동위험에 노출되는 환포지션의 주요 통화로는 USD가 해당합니다. 당사는 경상적인 거래와 관련이 없는 외환거래를 금지하고 있으며, 환율의 변동 등 환위험을 주기적으로 모니터링, 평가 및 관리하고 있습니다.

### 33-5. 자본위험관리

당사의 경영진은 계속기업으로서 주주 및 채권자 그리고 기타 이해당사자들에게 신뢰를 유지하고, 향

후 사업의 발전을 지탱하기 위한 적정자본구조를 유지하는 것을 목표로 회사의 자본을 관리하고 있습니다. 당사의 경영진은 자본구조를 주기적으로 검토하고 있으며, 장단기 자금차입, 회사채발행 및 유상증자 등을 통하여 최적의 자본구조를 유지하고 있습니다. 당사의 자본구조는 총차입금(차입금, 회사채 포함)에서 현금및현금성자산, 단기예치금, 장기예치금을 차감한 순부채와 자본으로 구성되어 있으며, 당사의 전반적인 자본위험관리정책은 전기와 동일합니다.

한편, 당분기말 현재 당사가 자본으로 관리하고 있는 항목의 내역은 다음과 같습니다(단위:천원).

구분	당분기말	전기말
총 차 입 금	113,978,608	97,610,666
차감: 현금및현금성자산 등	(17,881,176)	(21,947,632)
순 차 입 금	96,097,432	75,663,034
자 본 총 계	123,371,777	114,857,149
총자본차입금비율	77.89%	65.88%

### 34. 기업분할

#### 34-1. 분할일정 및 분할신설회사의 개요

당사는 2015년 8월 3일을 기준일로 하여 알루미늄 휠 제조 및 판매 사업 부문을 분할하여 신설회사를 설립하였으며, 이러한 당사의 분할과 관련된 사항은 다음과 같습니다.

가. 분할일 : 2015년 8월 3일

나. 분할 승인을 위한 주주총회일 : 2015년 7월 27일

다. 분할신설회사의 영업개황 : 알루미늄 휠 제조 및 판매사업

라. 분할신설회사의 상호 및 대표이사 : 주식회사대유합금 및 권의경

마. 분할신설회사의 본점 : 전라북도 익산시 왕궁면 왕궁농공단지길32-34

#### 34-2. 분할방법 및 내용

당사는 알루미늄 휠 제조 및 판매 사업부문을 분할시 분할신설회사의 주식을 당사가 모두 소유하는 물적분할을 실시하였습니다. 분할로 인하여 감소된 당사의 자산·부채는 장부가액으로 평가하였으며 분할신설법인으로부터 교부받은 주식은 이전된 자산·부채의 장부가액으로 계상하였습니다. 분할신설회사로 이전된 당사의 자산·부채의 내역은 다음과 같습니다(단위:천원).

구분	금액
유동자산	58,747,596
비유동자산	21,478,414
자산 합계	80,226,010
유동부채	(69,699,081)
비유동부채	(6,454,615)
부채 합계	(76,153,696)
순자산 합계	4,072,314

34-3. 분할신설회사로 이전된 분할사업부문의 주요 재무정보

분할신설회사로 이전된 제조 및 판매부문에 대한 직전 회계연도 및 분할일까지의 주요 재무정보는 다음과 같습니다(단위:천원).

구분	2015. 1. 1 ~ 2015. 8. 3	2014. 1. 1 ~ 2014. 12. 31
자산	80,226,010	94,346,859
부채	(76,153,696)	110,341,561
매출	121,277,429	229,453,827
영업이익	618,807	(9,505,866)

## 6. 기타 재무에 관한 사항

### 가. 대손충당금 설정현황(연결기준)

(1) 최근 3사업연도의 계정과목별 대손충당금 설정내역

(단위 : 백만원)				
구 분	계정과목	채권 총액	대손충당금	대손충당금 설정률
제62기 3분기	매출채권	174,022	1,957	1.12%
	단기대여금	26,928	903	3.35%
	미수금	8,220	1,313	15.97%
	선급금	2,302	2	0.09%
	합 계	211,472	4,175	1.97%
제61기	매출채권	177,682	3,718	2.09%
	단기대여금	1,645	973,199	59.16%
	미수금	14,933	2,867	19.20%
	선급금	3,984	2	0.05%
	합 계	198,244	7,560	3.81%
제60기	매출채권	172,964	2,561	1.48%
	단기대여금	2,880	963	33.44%
	미수금	9,336	1,313	14.06%
	합 계	185,180	4,837	2.61%
제59기	매출채권	98,623	1,204	1.22%
	단기대여금	1,895	1,293	68.24%
	미수금	7,965	1,313	16.48%
	합 계	108,483	3,809	3.51%

(2) 최근 3사업연도의 대손충당금 변동현황

(단위 : 백만원)				
구 분	제62기 3분기	제61기	제60기	제59기
1. 기초 대손충당금 잔액합계	(8,514)	(4,837)	(3,809)	(4,091)
2. 대손상각비	(41)	(2,269)	(531)	(78)
3. 제각	3,013	8	-	-
4. 환입	1,215	73	363	165
5. 기타증감	160	(1,489)	(859)	195
6. 기말 대손충당금 잔액합계	(4,167)	(8,514)	(4,837)	(3,809)

(3) 매출채권관련 대손충당금 설정방침

당사는 채무자의 경제적 어려움 등 개별적인 손상사건이 파악된 채권에 대해 개별분석을 통해 회수가 능가액을 산정하고 산정된 회수가능가액과 장부금액의 차액을 대손충당금으로 인식하고 있습니다.

또한, 손상사건이 개별적으로 파악되지 않은 채권 중 연체되지 않은 채권은 정상채권으로 간주하여 별도의 대손충당금을 설정하지 않습니다.

(4) 경과기간별 매출채권 잔액 현황

(단위: 백만원)

구 분	3월 이하	3월 초과 1년 이하	1년 초과 년 이하	계
금 액	140,454	32,202	1,366	174,022
구성비율	80.71%	18.50%	0.79%	100.00%

※ 매출채권잔액은 현재가치할인차금 차감 후 금액임(연결기준)

나. 재고자산의 보유 및 실사내역(연결기준)

(1) 최근 3사업연도의 재고자산의 사업부문별 보유현황 (단위: 백만원)

회사명	사업부문	재고자산	제62기 3분기	제61기	제60기	제59기
(주)대유에이텍	SEAT사업부 (자동차용의자 완제품)	제 품	446	412	1,339	1,280
		상 품	0	-	34	-
		원 재 료	561	468	1,870	1,846
		기 타	0	-	1,682	1,062
		소 계	1,008	880	4,925	4,188
(주)대유합금	AL소재사업부 (AL소재 및 주조품)	제 품	0	883	866	858
		상 품	100	53	34	-
		원 재 료	72	1,358	1,082	1,274
		기 타	0	1,756	1,682	1,062
		소 계	172	4,050	3,664	3,194
(주)대유SE	태양광사업부 (태양광모듈) 자동차사업부 (LPI연료용기)	제 품	3,689	2,186	2,815	94
		상 품	0	-	-	1,825
		원 재 료	2,009	1,554	1,785	269
		기 타	96	74	-	173
		소 계	5,794	3,814	-	2,361
(주)스마트홀딩스	레저사업부	제 품	0	-	-	-
		상 품	0	-	-	-
		원 재 료	0	-	-	-
		기 타	60	68	75	99
		소 계	60	68	75	99
(주)대유중공업	건설사업부	제 품	0	-	77	117
		상 품	0	-	-	-
		원 재 료	0	-	128	118
		기 타	137	80	66	93
		소 계	137	80	271	328
(주)위니아대유	산업용 및 가정용 냉동냉장장비 제조 외	제 품	6,197	6,571	14,611	-
		상 품	21,771	19,120	25,282	-
		원 재 료	5,823	6,066	9,212	-
		기 타	3,612	3,080	3,065	-



		소 계	37,403	34,836	52,170	
북경대유디안시 영성대유디안시	자동차부품 제조 (스티어링 휠 제조)	제 품	434	826	-	-
		상 품	0	-	-	-
		원 재 료	599	1,281	-	-
		기 타	221	236	-	-
		소 계	1,254	2,343	-	-
합 계	제 품	10,767	10,878	18,842	1,491	
	상 품	21,871	19,173	25,316	1,825	
	원 재 료	9,064	10,728	12,995	2,233	
	기 타	4,125	5,294	4,888	1,427	
	소 계	45,827	46,072	62,041	6,976	
총자산대비 재고자산 구성비율(%) [재고자산÷기말자산총계×100]			5.72%	6.03%	8.28%	1.57%
재고자산회전율(회수) [연환산 매출원가÷{(기초재고+기말재고)÷2}]			16.6회	16.0회	19.4회	71.3회

## (2) 재고자산의 실사내역 등

### - 실사일자

당사는 매월말 정기 재고실사를 자체적으로 실시하고 있으며, 매 사업년도 종료일 기준 재고자산 조사는 외부감사인 입회하에 실시하고 있습니다.

연결기업의 제61기 재무제표를 작성함에 있어서 2015년 12월 31일 및 2016년 1월 1일에 걸쳐 감사인이 선정한 국내현장에 대하여 재고실사 등을 실시하였습니다. 한편, 실사일 이후의 재고자산 변동분은 관련 증빙에 의하여 확인하였으며 재무상태표일 현재 재고자산은 장부재고와 실사재고가 일치합니다.

### - 재고실사 시 전문가의 참여 또는 감사인의 입회여부 등

연결기업의 동일자 재고자산 실사는 2015년도 재무제표의 외부감사인인 동명회계법인 소속 공인회계사의 입회하에 실시되었습니다.

### - 재고자산 평가내역

당분기말과 전기말 현재 재고자산의 평가내역은 다음과 같습니다.

(단위:천원)

구 분	당분기말			전기말		
	평가전금액	평가충당금	장부금액	평가전금액	평가충당금	장부금액
상품	23,606,049	(1,735,124)	21,870,925	21,066,350	(1,893,459)	19,172,891
제품	13,157,854	(2,391,134)	10,766,720	12,687,849	(1,601,047)	11,086,802
재공품	1,502,613	-	1,502,613	2,952,198	-	2,952,198
원재료	9,340,853	(277,103)	9,063,750	12,781,690	(2,053,818)	10,727,872
저장품	199,722	-	199,722	244,826	-	244,826
미착품	2,422,868	-	2,422,868	2,096,615	-	2,096,615
합 계	50,229,959	(4,403,361)	45,826,598	51,829,529	(5,548,324)	46,281,205

### - 재고자산 중 담보제공자산 현황 해당사항 없음.

## 다. 공정가치 평가 내역

### (1) 금융상품의 공정가치 회계처리 및 평가방법

연결회사는 금융상품을 그 조건 및 취득목적에 따라 당기손익인식금융상품, 대여금 및 수취채권, 매도가능금융자산, 만기보유금융자산, 상각후원가로 측정하는 금융부채로 분류하고 있습니다. 연결회사의 경영진은 최초 인식시점에서 이러한 금융상품의 분류를 결정하고 있습니다.

#### ① 당기손익인식금융자산과 당기손익인식금융부채

당기손익인식금융자산과 당기손익인식금융부채는 단기매매목적의 금융상품입니다. 주로 단기간 내에 매각할 목적으로 취득한 금융상품과 위험회피회계를 적용하지 않는 파생상품을 당기손익인식금융자산과 당기손익인식금융부채로 분류합니다.

#### ② 대여금 및 수취채권

대여금 및 수취채권은 지급금액이 확정되었거나 확정될 수 있으며 활성화된 시장에서 거래되지 않는 비파생금융자산입니다. 보고기간종료일 기준으로 만기가 12개월을 초과하는 경우에는 비유동자산으로 분류하며 이외의 경우 유동자산으로 분류하고 있습니다.

#### ③ 매도가능금융자산

매도가능금융자산은 매도가능금융자산으로 지정하거나, 다른 범주에 포함되지 않은 비파생금융자산입니다. 매도가능금융자산은 보고기간종료일 기준으로 12개월 이내에 만기가 도래하거나, 경영진이 처분할 의도가 있는 경우가 아니면 비유동자산으로 분류됩니다.

#### ④ 만기보유금융자산

만기보유금융자산은 만기가 고정되었고 지급금액이 확정되었거나 확정될 수 있는 비파생금융자산으로서 만기까지 보유할 적극적인 의도와 능력이 있는 경우에 분류되는 비파생금융자산입니다. 보고기간종료일 기준으로 만기가 12개월을 초과하는 경우에는 비유동자산으로 분류하며 이외의 경우 유동자산으로 분류하고 있습니다.

#### ⑤ 상각후원가로 측정하는 금융부채

연결회사는 당기손익인식금융부채로 분류되지 않는 모든 비파생금융부채를 상각후원가로 측정하는 금융부채로 분류하고 있습니다.

### (2) 금융상품의 인식과 측정

금융자산의 정형화된 매매거래는 거래일(연결회사에서 자산을 매매하기로 약정한 날)에 인식하고 있습니다. 당기손익인식금융자산을 제외한 모든 금융자산은 최초 인식시점의 공정가치에 거래원가를 가산하여 인식하고 있습니다. 당기손익인식금융자산의 경우에는 최초에 공정가치로 인식하고 거래원가는 손익계산서에 비용처리하고 있습니다. 연결회사는 금융자산으로부터 받을 현금흐름에 대한 권리가 소멸하거나 이전되고, 소유에 따른 위험과 보상의 대부분이 이전된 경우에 당해 금융자산을 제거하고 있습니다. 매도가능금융자산과 당기손익인식금융자산은 후속적으로 공정가치로 측정하고 있습니다. 대여금 및 수취채권과 만기보유증권은 유효이자율법을 사용하여 상각후원가로 측정하고 있습니다.

당기손익인식금융자산의 공정가치 변동에 따른 손익은 발생기간에 기타영업손익으로 인식되며, 당기

손익인식금융자산의 배당금수익은 연결회사의 배당금을 받을 권리가 확정되는 시점에 기타영업수익으로 인식하고 있습니다. 활성시장에서 공시되는 시장가격이 없고 공정가치를 신뢰성 있게 측정할 수 없는 지분상품과 가격이 공시되지 않는 이러한 지분상품과 연계되어 있으며 그 지분상품의 인도로 결제되어야 하는 파생상품은 원가로 측정하고 있으며, 그 외의 매도가능금융자산은 공정가액으로 평가하고 있습니다.

매도가능금융자산평가손익은 기타포괄손익누계액으로 인식하고 그 매도가능금융자산을 처분하거나 손상차손을 인식하는 때, 자본에 인식된 누적 공정가치 조정분은 기타영업손익으로 손익계산서에 반영됩니다. 유효이자율법을 사용하여 계산한 매도가능금융자산의 이자는 금융수익의 일부로 손익계산서에 인식됩니다. 매도가능주식의 배당금은 연결회사의 배당금수취 권리가 확정되는 시점에 기타영업수익의 일부로 손익계산서에 인식됩니다.

### (3) 금융상품의 상계

금융자산과 금융부채는 인식한 자산과 부채에 대해 법적으로 집행가능한 상계 권리를 현재 보유하고 있고 순액으로 결제하거나 자산을 실현하는 동시에 부채를 결제할 의도를 가지고 있는 경우 상계되고, 재무상태표에 순액으로 표시됩니다.

### (4) 금융자산의 손상

#### ① 상각 후 원가로 측정하는 자산

연결회사는 금융자산의 손상 발생에 대한 객관적인 증거가 있는지를 매 보고기간말에 평가합니다. 손상사건이 발생하였다는 객관적인 증거가 있으며 손상사건이 금융자산의 추정미래현금흐름에 영향을 미친 경우에만 손상된 것으로 보아 손상차손을 인식합니다. 손상차손은 당해 자산의 장부금액과 최초의 유효이자율로 할인한 추정미래현금흐름의 현재가치의 차이로 측정합니다(아직 발생하지 아니한 미래의 대손은 제외함). 손상차손은 당해 자산의 장부금액에서 차감하고 당기손익으로 인식합니다. 연결회사는 실무편의상 관측가능한 시장가격을 사용한 금융상품의 공정가치에 근거하여 손상차손을 측정하고 있습니다. 보고기간종료일 후 발생사건 중 손상차손의 금액이 감소하고 그 감소가 손상을 인식한 후에 발생한사건과 객관적으로 관련된 경우(예: 채무자의 신용등급 향상)에는 이미 인식한 손상차손을 직접 환입하여 당기손익으로 인식하고 있습니다.

#### ② 매도가능금융자산

연결회사는 금융자산 또는 금융자산의 집합의 손상 발생에 대한 객관적인 증거가 있는지를 매 보고기간말에 평가합니다. 매도가능금융자산으로 분류한 지분상품의 경우, 그 공정가치가 원가 이하로 유의적 또는 지속적으로 하락하는 경우는 손상이 발생하였다는 객관적인 증거가 됩니다.

매도가능금융자산에 대해 손상발생의 객관적인 증거가 있는 경우, 취득원가와 현재 공정가치의 차이를 기타포괄손익으로 인식한 누적손실 중 이전 기간에 이미 당기손익으로 인식한 손상차손을 제외한 부분을 자본에서 재분류 조정하여 당기손익으로 인식합니다. 매도가능지분상품에 대하여 당기손익으로 인식한 손상차손은 당기손익으로 환입하지 아니합니다. 한편, 보고기간종료일 후에 매도가능채무상품의 공정가치가 증가하고 그 증가가 손상차손을 인식한 후에 발생한사건과 객관적으로 관련된 경우에는 환입하여 당기손익으로 인식합니다.

### (5) 범주별 분류

1) 연결실체의 금융자산의 범주분류내역은 다음과 같습니다(단위:천원).

① 당분기말 및 전기말 현재 금융자산의 범주별 분류내역은 다음과 같습니다.

(당분기말)

(단위: 천원)

구분	당기손익인식	매도가능	대여금및 수취채권	합계
현금및현금성자산	-	-	26,446,951	26,446,951
단기예치금	-	-	2,333,053	2,333,053
매출채권	-	-	172,065,742	172,065,742
기타수취채권	-	-	33,790,581	33,790,581
장기예치금	-	-	974,759	974,759
장기수취채권	-	-	5,694,836	5,694,836
파생상품자산	-	-	-	-
매도가능증권	-	27,124,903	-	27,124,903
합 계	-	27,124,903	241,305,923	268,430,826

(전기말)

(단위: 천원)

구분	매도가능금융자산	대여금및수취채권	합계
현금및현금성자산	-	24,524,244	24,524,244
단기예치금	-	6,228,488	6,228,488
매출채권	-	174,390,780	174,390,780
기타수취채권	-	11,557,667	11,557,667
장기예치금	-	559,857	559,857
장기수취채권	-	5,621,138	5,621,138
매도가능증권	12,923,984	-	12,923,984
합 계	12,923,984	222,882,174	235,806,158

② 당분기말 및 전기말 현재 금융부채의 범주별 분류내역은 다음과 같습니다.

(당분기말)

(단위: 천원)

구분	당기손익인식	상각후원가	금융부채아님	합계
매입채무	-	170,448,974	-	170,448,974
단기차입금	-	161,744,614	-	161,744,614
미지급금및기타지급채무	-	62,793,991	-	62,793,991
기타유동부채	-	-	19,240,980	19,240,980
유동성장기부채	-	17,035,856	-	17,035,856
장기차입금	-	54,341,392	-	54,341,392
회사채	-	17,658,014	-	17,658,014
장기미지급금및기타지급채무	-	23,735,500	-	23,735,500
파생상품부채	5,192,835	-	-	5,192,835
전환상환우선주부채	-	11,705,083	-	11,705,083
금융리스부채	-	202,761	-	202,761
기타비유동부채	-	-	3,376,679	3,376,679
합 계	5,192,835	519,666,187	22,617,659	547,476,681

(전기말)

(단위: 천원)

구분	당기손익인식	상각후원가	금융부채아님	합계
----	--------	-------	--------	----

매입채무	-	184,598,141	-	184,598,141
단기차입금	-	139,928,067	-	139,928,067
미지급금및기타지급채무	-	53,306,637	-	53,306,637
기타유동부채	-	-	19,308,910	19,308,910
유동성장기부채	-	17,537,627	-	17,537,627
장기차입금	-	54,605,937	-	54,605,937
장기미지급금및기타지급채무	-	61,751,450	-	61,751,450
파생상품부채	3,159,688	-	-	3,159,688
전환상환우선주부채	-	11,277,251	-	11,277,251
금융리스부채	-	30,877	-	30,877
기타비유동부채	-	-	2,767,406	2,767,406
합 계	3,159,688	523,035,987	22,076,316	548,271,991

③ 당분기말 및 전기말 현재 금융자산과 금융부채의 범주별 순손익은 다음과 같습니다.

(당분기말)

(단위: 천원)

구 분	당기손익	매도가능	대여금및수취채권	상각후원가	합 계
대손상각비 환입	-	-	1,174,012	-	1,174,012
이자수익	-	-	628,137	-	628,137
배당금수익	-	544,649	-	-	544,649
매도가능증권처분이익	-	46,539	-	-	46,539
외화환산이익	-	-	1,487,454	-	1,487,454
외환차익	-	-	2,288,865	-	2,288,865
파생상품평가이익	-	-	-	-	-
이자비용	-	-	-	(8,278,094)	(8,278,094)
외화환산손실	-	-	-	(276,302)	(276,302)
외환차손	-	-	-	(1,135,314)	(1,135,314)
파생상품평가손실	(2,033,148)	-	-	-	(2,033,148)
파생상품거래손실	(266,172)	-	-	-	(266,172)
매출채권처분손실	-	-	(254,205)	-	(254,205)
합 계	(2,299,319)	591,188	5,324,263	(9,689,710)	(6,073,578)

(전분기)

(단위: 천원)

구 분	당기손익	매도가능	대여금및수취채권	상각후원가	합 계
대손상각비	-	-	(1,182,226)	-	(1,182,226)
대손충당금환입	-	-	24,715	-	24,715
이자수익	-	-	492,411	-	492,411
배당금수익	-	341,202	-	-	341,202
외환차익	-	-	-	1,292,888	1,292,888
외화환산이익	-	-	-	100,432	100,432
파생상품평가이익	834,073	-	-	-	834,073
파생상품거래이익	153,757	-	-	-	153,757
이자비용	-	-	-	(7,033,944)	(7,033,944)
외화환산손실	-	-	-	(3,311,474)	(3,311,474)
외환차손	-	-	-	(1,582,086)	(1,582,086)
파생상품거래손실	(319,852)	-	-	-	(319,852)
합 계	667,978	341,202	(665,100)	(10,534,184)	(10,190,104)

④ 당분기말 및 전기말 현재 재무상태표에서 공정가치로 후속측정되는 금융상품의 공정가치를 공정가치 서열체계 수준별로 분류한 내역은 다음과 같습니다.

(당분기말)

(단위: 천원)

과목명	수준1	수준2	수준3	합계
매도가능증권	8,609,864	-	18,515,039	27,124,903
파생상품자산	-	-	-	-
파생상품부채		5,192,835		5,192,835

공정가치 측정의 투입변수 특징에 따른 공정가치 서열체계는 다음과 같습니다.

- 수준 1 : 동일한 자산이나 부채에 대한 시장 공시가격
- 수준 2 : 시장에서 관측가능한 투입변수를 활용한 공정가치  
(단, Level 1에 포함된 공시가격은 제외)
- 수준 3 : 관측가능하지 않은 투입변수를 활용한 공정가치

활성시장에서 거래되는 금융상품의 공정가치는 보고기간 말 현재 고시되는 시장가격에 기초하여 산정됩니다. 거래소, 판매자, 중개인, 산업집단, 평가기관 또는 감독기관을 통해 공시가격이 용이하게 그리고 정기적으로 이용가능하고, 그러한 가격이 독립된 당사자 사이에서 정기적으로 발생한 실제 시장거래를 나타낸다면, 이를 활성시장으로 간주합니다. 회사가 보유하고 있는 금융자산의 공시되는 시장가격은 매입호가입니다. 이러한 상품들은 수준1에 포함됩니다. 수준1에 포함된 상품들은 대부분 단기매매 또는 매도가능으로 분류된 KOSPI주가지수, KOSDAQ 주가지수에 속한 상장된 지분상품으로 구성됩니다.

활성시장에서 거래되지 아니하는 금융상품(예: 장외파생상품)의 공정가치는 평가기법을 사용하여 결정하고 있습니다. 이러한 평가기법은 가능한 한 관측가능한 시장정보를 최대한 사용하고 기업특유정보를 최소한으로 사용합니다. 이때, 해당 상품의 공정가치 측정에 요구되는 모든 유의적인 투입변수가 관측가능하다면 해당 상품은 수준2에 포함됩니다.

만약 하나 이상의 유의적인 투입변수가 관측가능한 시장정보에 기초한 것이 아니라면 해당 상품은 수준3에 포함됩니다.

금융상품의 공정가치를 측정하는 데에 사용되는 평가기법에는 다음이 포함됩니다.

- 유사한 상품의 공시시장가격 또는 딜러가격
- 이자율스왑의 공정가치는 관측가능한 수익률곡선에 따른 미래 추정 현금흐름의 현재가치로 계산
- 선물환의 공정가치는 보고기간 말 현재의 선도환율을 사용하여 해당 금액을 현재가치로 할인하여 측정
- 나머지 금융상품에 대해서는 현금흐름의 할인기법 등의 기타 기법 사용

위와 같은 공정가치 추정금액은 일부 선물환 거래를 제외하고는 모두 수준 2에 포함됩니다.

## 라. 유형자산 재평가내역

- 당사는 공시대상기간 중 유형자산에 대한 재평가를 시행하지 않았습니다.

## 채무증권 발행실적

(기준일 : 2016년 09월 30일 )

(단위 : 백만원, %)

발행회사	증권종류	발행방법	발행일자	권면 총액	이자율	평가등급 (평가기관)	만기일	상환 여부	주관회사
(주)대유에이텍	회사채	사모	2016.05.27	25,000	0%	-	2021.05.27	미상환	신한금융투자(주)
합 계	-	-	-	25,000	-	-	-	-	-

※ 전환사채 발행 세부내역( 2016.05.20 주요사항보고서(전환사채발행결정) 공시문헌 참조)

1. 사채의 종류	회차	15	종류	무기명식 이권부 무보증 사모 전환사채
2. 사채의 권면총액 (원)	25,000,000,000			
3. 자금조달의 목적	시설자금 (원)		-	
	운영자금 (원)		25,000,000,000	
	타법인 증권 취득자금 (원)		-	
	기타자금 (원)		-	
4. 사채의 이율	표면이자율 (%)		0.0	
	만기이자율 (%)		1.5	
5. 사채만기일	2021년 05월 27일			
6. 이차지급방법	본 전환사채의 표면이자 0.0%이며, 이차지급주기는 3개월로 한다.			
7. 원금상환방법	만기까지 보유하고 있는 본 사채의 원금에 대하여는 2021년 05월 27일에 권면금액의 만기보장수익률 107.7733%에 해당하는 금액을 일시 상환한다. 단, 상환기일이 은행영업일이 아닌 경우에는 그 다음 영업일에 상환하고 원금 상환기일 이후의 이자는 계산하지 아니한다.			
8. 사채발행방법	사모			
9. 전환에 관한 사항	전환비율 (%)		100	
	전환가액 (원/주)		2,256	
	전환가액 결정방법		본 사채 발행을 위한 이사회 결의일 전일로부터 소급한 1개월 가중산술평균주가, 1주일 가중산술평균주가 및 최근일 가중산술평균주가를 산술평균한 가액과 최근일 가중산술평균주가 및 청약일 (청약일이 없는 경우는 납입일) 전3거래일 가중산술평균주가 중 높은 가액으로 하되, 원단위 미만은 절상한다	
	전환에 따라 발행할 주식의 종류		주식회사 대유에이텍 기명식 보통주	
	전환청구기간	시작일	2017년 05월 27일	
		종료일	2021년 04월 27일	
	전환가액 조정에 관한 사항		<p>가. 본 사채권을 소유한 자가 전환청구를 하기 전에 발행회사가 시가를 하회하는 발행가액으로 유상증자, 주식배당 및 준비금의 자본전입 등을 함으로써 주식을 발행하거나 또는 시가를 하회하는 전환가액 또는 행사가액으로 전환사채 또는 신주인수권부사채를 발행하는 경우에는 아래와 같이 전환가액을 조정한다. 본목에 따른 전환가액의 조정은 유상증자, 주식배당, 준비금의 자본전입 등으로 인한 신주발행일 또는 전환사채 및 신주인수권부사채의 발행일로 한다.</p> <p style="text-align: center;">조정 후 전환가액 = 조정 전 전환가액 × <math>\frac{A+(B \times C/D)}{A+B}</math></p> <p>A: 기발행주식수 B: 신발행주식수 C: 1주당 발행가액 D: 시가</p> <p>다만, 위 산식 중 "기발행주식수"는 당해 조정사유가 발생하기 직전일 현재의 발행주식 총수로 하며, 전환사채 또는 신주인수권부사채를 발행할 경우 "신발행주식수"는 당해 사채 발행 시 전환가액으</p>	

		<p>로 전부 주식으로 전환되거나 당해 사채 발행 시 행사가격으로 신주인수권이 전부 행사될 경우 발행될 주식의 수로 한다. 또한, 위 산식 중 "1주당 발행가격"은 주식분할, 무상증자, 주식배당의 경우에는 영(0)으로 하고, 전환사채 또는 신주인수권부사채를 발행할 경우에는 당해 사채 발행 시 전환가격 또는 행사가격으로 하며, 위 산식에서 "시가"라 함은 발행가격 산정의 기준이 되는 기준주가 또는 권리락주가(유상증자 이외의 경우에는 조정사유 발생 전일을 기산일로 하여 계산한 기준주가)로 한다.</p> <p>나. 합병, 자본의 감소, 주식분할 및 병합 등에 의하여 전환가격의 조정이 필요한 경우에는 당해 합병 또는 자본의 감소 직전에 전액 전환되어 주식으로 발행되었더라면 전환사채권자가 가질 수 있었던 주식수에 따른 가치에 상응하도록 전환가액을 조정한다. 혹은 합병, 자본의 감소, 주식분할 및 병합 등의 경우에는 각각 그 비율을 고려하여 전환가격을 조정한다. 발행회사가 이러한 조치를 하지 못함으로써 인하여 전환사채권자가 손해를 입은 경우 발행회사는 그 손해를 배상하여야 한다.</p> <p>다. 감자 및 주식 병합 등 주식가치 상승사유가 발생하는 경우 감자 및 주식 병합 등으로 인한 조정비율만큼 상향하여 반영하는 조건으로 전환가액을 조정한다. 단, 감자 및 주식병합 등을 위한 주주총회 결의일 전일을 기산일로 하여 "증권의발행및공시등에관한규정" 제 5-22조 제1항 본문의 규정에 의하여 산정(제3호는 제외한다)한 가액(이하 "산정가액"이라 한다)이 액면가액 미만인면서 기산일 전에 전환가액을 액면가액으로 이미 조정된 경우(전환가액을 액면가액 미만으로 조정할 수 있는 경우는 제외한다)에는 조정 후 전환가액은 산정가액을 기준으로 감자 및 주식병합 등으로 인한 조정비율만큼 상향 조정된 가액 이상으로 조정한다.</p> <p>라. 위 가. 내지 다. 와는 별도로 본 사채 발행 후 매 3개월이 경과한 날(2016년 08월 27일, 2016년 11월 27일, 2017년 02월 27일, 2017년 05월 27일, 2017년 08월 27일, 2017년 11월 27일, 2018년 02월 27일, 2018년 05월 27일, 2018년 08월 27일, 2018년 11월 27일, 2019년 02월 27일, 2019년 05월 27일, 2019년 08월 27일, 2019년 11월 27일, 2020년 02월 27일, 2020년 05월 27일, 2020년 08월 27일, 2020년 11월 27일, 2021년 02월 27일)을 전환가격 조정일로 하고, 각 전환가격 조정일 전일을 기산일로 하여 그 기산일로부터 소급한 1개월 가중산술평균주가, 1주일 가중산술평균주가 및 기산일 가중산술평균주가를 산술평균한 가액과 기산일 가중산술평균주가 중 높은 가격이 해당 조정일 직전일 현재의 전환가격보다 낮은 경우 동 낮은 가격을 새로운 전환가격으로 한다. 단, 새로운 전환가격은 발행 당시 전환가격(조정일 전에 신주의 할인발행 등의 사유로 전환가격을 이미 조정된 경우에는 이를 감안하여 산정한 가격)의 70% 이상이어야 된다.</p> <p>마. 위 가. 내지 라.에 의하여 조정된 전환가격이 주식의 액면가 이하일 경우에는 액면가를 전환가격으로 하며, 각 전환사채의 전환으로 인하여 발행할 주식의 발행가액의 합계액은 각 전환사채의 발행가액을 초과할 수 없다.</p> <p>바. 본목에 의한 조정 후 전환가격 중 원단위 미만은 절상한다.</p>
10. 청약일		2016년 05월 20일
11. 납입일		2016년 05월 27일
12. 대표주관회사		-
13. 이사회결의일(결정일)		2016년 05월 20일

### 기업어음증권 미상환 잔액

(기준일 : 2016년 09월 30일 )

(단위 : 원)



잔여만기		10일 이하	10일초과 30일이하	30일초과 90일이하	90일초과 180일이하	180일초과 1년이하	1년초과 2년이하	2년초과 3년이하	3년 초과	합 계
미상환 잔액	공모	-	-	-	-	-	-	-	-	-
	사모	-	-	-	-	-	-	-	-	-
	합계	-	-	-	-	-	-	-	-	-

### 전자단기사채 미상환 잔액

(기준일 : 2016년 09월 30일 )

(단위 : 원)

잔여만기		10일 이하	10일초과 30일이하	30일초과 90일이하	90일초과 180일이하	180일초과 1년이하	합 계	발행 한도	잔여 한도
미상환 잔액	공모	-	-	-	-	-	-	-	-
	사모	-	-	-	-	-	-	-	-
	합계	-	-	-	-	-	-	-	-

### 회사채 미상환 잔액

(기준일 : 2016년 09월 30일 )

(단위 : 백만원)

잔여만기		1년 이하	1년초과 2년이하	2년초과 3년이하	3년초과 4년이하	4년초과 5년이하	5년초과 10년이하	10년초과	합 계
미상환 잔액	공모	-	-	-	-	-	-	-	-
	사모	-	-	-	-	25,000	-	-	25,000
	합계	-	-	-	-	25,000	-	-	25,000

### 신종자본증권 미상환 잔액

(기준일 : 2016년 09월 30일 )

(단위 : 원)

잔여만기		1년 이하	1년초과 5년이하	5년초과 10년이하	10년초과 15년이하	15년초과 20년이하	20년초과 30년이하	30년초과	합 계
미상환 잔액	공모	-	-	-	-	-	-	-	-
	사모	-	-	-	-	-	-	-	-
	합계	-	-	-	-	-	-	-	-

### 조건부자본증권 미상환 잔액

(기준일 : 2016년 09월 30일 )

(단위 : 원)

잔여만기		1년 이하	1년초과 2년이하	2년초과 3년이하	3년초과 4년이하	4년초과 5년이하	5년초과 10년이하	10년초과 20년이하	20년초과 30년이하	30년초과	합 계
미상환 잔액	공모	-	-	-	-	-	-	-	-	-	-
	사모	-	-	-	-	-	-	-	-	-	-
	합계	-	-	-	-	-	-	-	-	-	-

## IV. 감사인의 감사의견 등

### 1. 회계감사인의 감사의견 등

#### 가. 회계감사인의 명칭

대상회사		제62기 3분기	제61기	제60기	제59기
당 사	(주)대유에이텍	동명회계법인	동명회계법인	동명회계법인	동명회계법인
종속회사	(주)대유SE	동명회계법인	동명회계법인	동명회계법인	동명회계법인
	(주)스마트홀딩스	동명회계법인	동명회계법인	동명회계법인	동명회계법인
	(주)위니아대유	동명회계법인	동명회계법인	-	-
	(주)대유합금	동명회계법인	동명회계법인	-	-

※ 연결회사의 종속회사는 보고기간종료일 현재 7개이며, 이 중 회계감사 대상 종속회사는 (주)대유SE, (주)스마트홀딩스, (주)위니아대유, (주)대유합금입니다.

※ 당사는 외부감사대상 종속회사의 외부감사인 선임시 연결재무제표 신뢰성 제고를 위하여 연결회사의 감사인을 외부감사인으로 변경 또는 신규선임하였습니다.

#### 나. 감사(또는 검토)의견

대상회사		구분	제62기 3분기	제61기	제60기	제59기
당 사	(주)대유에이텍	연결	반기 검토 (특기사항 없음)	적정	적정	적정
		별도	반기 검토 (특기사항 없음)	적정	적정	적정
종속회사	(주)대유SE	개별	-	적정	적정	적정
	(주)스마트홀딩스	개별	-	적정	적정	적정
	(주)위니아대유	개별	-	적정	-	-
	(주)대유합금	개별	-	적정	-	-

※ 상기 구분은 K-GAAP인 경우는 개별, K-IFRS인 경우는 별도의 회계기준상의 용어를 그대로 사용하였으며, 외부감사인으로부터 별도의 감사지적사항 등은 없었습니다.

#### 다. 감사용역계약 체결현황

(단위 : 백만원/시간)

사업연도	감사인	내 용	보 수	총소요시간
제62기 3분기	동명회계법인	IFRS 반기개별 및 연결검토 IFRS 연간개별 및 연결감사 내부회계관리제도 검토	160	1,150
제61기	동명회계법인	IFRS 반기개별 및 연결검토 IFRS 연간개별 및 연결감사 내부회계관리제도 검토	180	1,554

제60기	동명회계법인	IFRS 반기개별 및 연결검토 IFRS 연간개별 및 연결감사 내부회계관리제도 검토	170	1,554
제59기	동명회계법인	IFRS 반기개별 및 연결검토 IFRS 연간개별 및 연결감사 내부회계관리제도 검토	170	1,541

※ 제62기 보수는 연간 계약금액(VAT별도)입니다

## 라. 외부감사인과의 비감사용역계약 체결현황

(단위 : 백만원, VAT포함)

사업연도	계약체결일	용역내용	용역수행기간	보 수	비 고
제61기	2015.12.30	영성대유 주식가치평가 세무자문 용역	1주간	5.5	
	2015.07.31	분할용역수수료	4주간	55.0	
	2015.06.30	북경대유 주식가치평가 세무자문 용역 북경대유 인수가격배분(PPA)자문 용역	1주간	8.8	
제59기	2013.07.31	세무자문용역 계약 체결	2주간	18.7	
제58기	2012.06.25	(주)서울신용평가정보" 인수관련 자문컨설팅 계약.	3주간	55.0	

## 2. 내부통제에 관한 사항

당사의 감사는 일반감사, 업무프로세스감사, 재무감사 등의 정기감사와 수시감사 등을 실시하는 등 내부감사제도를 운영하고 있는 바, "2015 사업연도 당사의 내부감시장치는 효과적으로 가동되고 있고 중대한 취약점이 없다."고 평가하였습니다.

한편, 당사의 경영자는 당사의 내부회계관리제도의 운영과 관련하여 내부회계관리자의 내부회계관리 제도 운영실태평가보고서에서 "2015년 12월 31일 현재 내부회계관리제도 운영실태 평가결과, 2015년 12월 31일 현재 당사의 내부회계관리제도는 내부회계관리제도 모범규준에 근거하여 볼 때, 중요성의 관점에서 효과적으로 설계되어 운영되고 있다고 판단된다."라고 기술하고 있습니다.

또한, 외부감사인인 동명회계법인도 당사의 내부회계관리제도의 운영과 관련하여 제61기감사보고서에서 "회사 경영자의 운영실태보고 내용이 중요성의 관점에서 내부회계관리제도 모범규준의 규정에 따라 작성되지 않았다고 판단하게 하는 점이 발견되지 아니하였습니다."라고 검토의견을 표명하였습니다.

## V. 이사의 경영진단 및 분석의견

당사는 2016년 당분기말 현재 기업공시서식 작성기준에 따라 분·반기보고서의 본 항목을 기재하지 않습니다.

## VI. 이사회 등 회사의 기관에 관한 사항

### 1. 이사회에 관한 사항

#### 가. 이사회에 관한 사항

법령 또는 정관에 의하여 주주총회의 권한으로 되어 있는 사항을 제외한 본 회사의 업무집행에 관한 모든 사항을 의결한다.

#### 나. 이사회에 관한 사항

주주총회 전에 주주에게 참석장 및 유인물 발송시 이사회에 관한 사항을 알리고 또한 주주총회 개최 2주 전에 경영참고사항을 공시하였으며, 대부분의 이사회는 이사회에 추천을 주주가 찬성하는 방식으로 승인됩니다.

각 이사의 주요 이력 및 담당업무는 "VIII. 임원 및 직원 등에 관한 사항" 을 참조하시기바랍니다

#### 다. 중요 의결사항 등

##### (1) 이사회에 관한 사항

이사회에 부의하여 결정하여야 할 사항은 다음 각 항으로 한다.

- 1) 주주총회의 소집에 관한 사항
- 2) 주주총회의 의안 및 부속서류에 관한 사항
- 3) 이사와 회사간의 거래승인에 관한 사항
- 4) 신주의 발행에 관한 사항
- 5) 사채의 모집에 관한 사항
- 6) 대표이사, 회장, 사장, 부사장, 전무이사, 상무이사의 선임과 해임에 관한 사항
- 7) 회사와 이사회간의 소송대표자의 선정에 관한 사항
- 8) 부동산의 구입 또는 처분에 관한 사항
- 9) 임원의 사외단체 임원 및 공직취임 승인에 관한 사항
- 10) 임원의 보수 및 퇴직금의 규정에 관한 사항
- 11) 중요한 규정의 제정 및 폐지에 관한 사항
- 12) 고문의 선정 및 보수에 관한 사항
- 13) 경영의 기본방침에 관한 사항
- 14) 사업장, 지점, 출장소의 설치 및 폐지에 관한 사항
- 15) 중요한 사업의 확장, 축소 및 폐지에 관한 사항
- 16) 재무제표 및 잉여금처분안의 관한 사항
- 17) 잉여금의 자본전입에 관한 사항
- 18) 중요한 예산 결산의 관한 사항
- 19) 중요한 투자 및 채무보증에 관한 사항
- 20) 다액의 찬조기부와 중요한 단체가입에 관한 사항
- 21) 정관 개정안에 관한 사항
- 22) 이사회 규정의 개정에 관한 사항
- 23) 기타 사장이 이사회에 결의가 필요하다고 인정되는 사항

(2) 본 보고서 작성기준일 현재 이사회의 주요 활동내역은 다음과 같습니다.

회 차	개최일자	의안내용	가결여부	비 고
1회차	2016.01.29	▣ 농협은행 ez구매론 약정기간 만료에 따른 재약정 기체의 건	원안가결	-
2회차	2016.02.04	▣ 정기예금 담보제공의 건	원안가결	-
3회차	2016.02.23	▣ 신한은행 기업시설자금 대출에 대한 신규 기체에 관한 건	원안가결	-
4회차	2016.02.25	▣ 제61기 재무제표 및 연결재무제표 승인의 건 ▣ 제61기 정기주주총회 개최의 건 ▣ '15년 내부회계관리제도 운영실태 평가보고	원안가결	-
5회차	2016.03.03	▣ (주)대유합금 수입금융 차입에 대한 연대보증의 건	원안가결	-
6회차	2016.03.09	▣ 우리은행 만기도래 대출 관련 대환의 건	원안가결	-
7회차	2016.03.10	▣ 제61기 정기주주총회 일정 변경 결의의 건	원안가결	-
8회차	2016.03.14	▣ (주)대유합금 여신에 대한 연대보증 입보의 건	원안가결	-
9회차	2016.03.25	▣ 대표이사 재선임의 건	원안가결	-
10회차	2016.04.14	▣ (주)대유SE 회전한도방식 외국환 거래 관련 개체의 건 ▣ (주)대유SE HMG 동반성장 펀드 대출 연대보증의 건	원안가결	-
11회차	2016.05.18	▣ 수출성장자금대출 기체에 관한 건	원안가결	-
12회차	2016.05.20	▣ 제15회차 무기명식 이권부 무보증 사모 전환사채 발행의 건	원안가결	-
13회차	2016.05.24	▣ (주)대유SE 에너지이용합리화자금 시설대출 및 산업운영자금 대출 차입에 대한 연대보증의 건	원안가결	-
14회차	2016.06.08	▣ (주)대유글로벌 단기운영자금 대여의 건	원안가결	-
15회차	2016.06.14	▣ 수출성장자금대출(중기) 기체에 관한 건	원안가결	-
16회차	2016.06.29	▣ 신한은행 기업운전자금 대출금에 대한 기체에 관한 건	원안가결	-
17회차	2016.08.10	▣ (주)대유합금 외국환회전한도 설정관련 연대입보에 관한 건	원안가결	-
18회차	2016.08.23	▣ (주)대유에스이 산업운전자금 대한 및 기한연장에 대한 연대보증의 건	원안가결	-
19회차	2016.09.05	▣ 한국산업은행 운영자금 차입에 관한 건 ▣ (주)대유신소재 운영자금 대여의 건	원안가결	-
20회차	2016.09.06	▣ 한국수출입은행 수출성장자금대출 관련 양도담보 약정의 건	원안가결	-
21회차	2016.09.23	▣ (주)대유서비스 신한은행 시설일반자금대출 보증에 관한 건 ▣ (주)대유홀딩스 운영자금 대여의 건	원안가결	-
22회차	2016.09.27	▣ (주)대유서비스 운영자금 대여의 건	원안가결	-

**라. 이사회에서의 사외이사의 주요활동내역**

회 차	개최일자	비 고	사외이사 등의 성명	비 고
			이상기(출석율: 13.64%)	
3회차	2016.02.23	<ul style="list-style-type: none"> <li>▣ 신한은행 기업시설자금 대출에 대한 신규 기체에 관한 건</li> </ul>	찬성	-
4회차	2016.02.25	<ul style="list-style-type: none"> <li>▣ 제61기 재무제표 및 연결재무제표 승인의 건</li> <li>▣ 제61기 정기주주총회 개최의 건</li> <li>▣ '15년 내부회계관리제도 운영실태 평가보고</li> </ul>	찬성	-
19회차	2016.09.05	<ul style="list-style-type: none"> <li>▣ 한국산업은행 운영자금 차입에 관한 건</li> <li>▣ (주)대유신소재 운영자금 대여의 건</li> </ul>	찬성	-

**마. 이사회내 위원회**

- 당사는 현재 이사회내의 위원회가 구성되어 있지 않습니다.

**바. 이사의 독립성**

이사는 주주총회에서 선임하며, 주주총회에서 선임할 이사 후보자는 이사회(사내이사)가 선정하여 주주총회에 제출한 의안으로 확정하고 있습니다. 이사의 선임과 관련하여 관련법규에 의거한 주주제안이 있는 경우, 이사회는 적법한 범위 내에서 이를 주주총회에 의안으로 제출하고 있습니다.

이러한 절차에 따라 선임된 이사는 다음과 같습니다.

구 분	성 명	추천인	담당업무	회사와의거래	최대주주 등과의 관계
사내이사	정진모	이사회	대표이사	-	-
사내이사	정경열	이사회	우레탄FORM사업담당	-	-
사내이사	김형호	이사회	생산/품질담당	-	임원(이사)
사외이사	박현철	이사회	사외이사	-	-
사외이사	이상기	이사회	사외이사	-	-
사내이사	권의경	이사회	대표이사 겸 사내이사	-	임원(대표이사)
사내이사	권완중	이사회	공장장	-	-
사내이사	박건민	이사회	재경/영업담당	-	-
사내이사	이재호	이사회	사외이사	-	-

## 2. 감사제도에 관한 사항

### 가. 감사위원회(감사) 설치여부, 구성여부, 구성방법 등

(1) 자산 2조원 미만으로 의무적 설치대상에서 제외되며 또한 별도로 감사위원회가 설치되어 있지 않습니다.

(2) 상법 제542조의10 1항 최근 사업연도말 현재 자산총액이 1천억원 이상인 상장회사에 대해서 상근감사를 의무화 하면서 2010년 12월 31일 기준 총자산 규모 1천7백8십억원으로 상근 감사 1명을 선임하였습니다.

### 나. 감사위원회(감사)의 감사업무에 필요한 경영정보 접근을 위한 내부장치 마련 여부

◎ 이사회 : 이사의 직무집행 감독합니다.

◎ 이 사 : 이사의 직무집행을 감사합니다. 이를 위하여 이사에 대하여 영업에 관한 보고를 요구하거나 회사의 업무상태와 재산 상태를 조사합니다.

◎ 감사 지적사항은 즉시 대표이사에게 보고를 하고 있고 규정에 따라 조치를 취하고 있으며 적절한 시기마다 사후관리를 하고 있습니다.

### 다. 감사위원회(감사)의 인적사항

성 명	주 요 경 력	비 고
정 봉 채	- 경제기획원 서기관 - 전남지방경찰청장 - 도로교통공단 이사장	- 제57기 임시주주총회(2011.05.31) 선임 - 제59기 정기주주총회(2014.03.21) 재선임

### 라. 감사위원회(감사)의 주요활동내역

회 차	개최일자	의안내용	가결여부
1회차	2016.01.29	■ 농협은행 ez구매론 약정기간 만료에 따른 재약정 기체의 건	원안가결
2회차	2016.02.04	■ 정기에금 담보제공의 건	원안가결
3회차	2016.02.23	■ 신한은행 기업시설자금 대출에 대한 신규 기체에 관한 건	원안가결
4회차	2016.02.25	■ 제61기 재무제표 및 연결재무제표 승인의 건 ■ 제61기 정기주주총회 개최의 건 ■ '15년 내부회계관리제도 운영실태 평가보고	원안가결
5회차	2016.03.03	■ (주)대유합금 수입금융 차입에 대한 연대보증의 건	원안가결
6회차	2016.03.09	■ 우리은행 만기도래 대출 관련 대환의 건	원안가결
7회차	2016.03.10	■ 제61기 정기주주총회 일정 변경 결의의 건	원안가결
8회차	2016.03.14	■ (주)대유합금 여신에 대한 연대보증 입보의 건	원안가결
9회차	2016.03.25	■ 대표이사 재선임의 건	원안가결
10회차	2016.04.14	■ (주)대유SE 회전한도방식 외국환 거래 관련 개체의 건 ■ (주)대유SE HMG 동반성장 펀드 대출 연대보증의 건	원안가결
11회차	2016.05.18	■ 수출성장자금대출 기체에 관한 건	원안가결



12회차	2016.05.20	▣ 제15회차 무기명식 이권부 무보증 사모 전환사채 발행의 건	원안가결
13회차	2016.05.24	▣ (주)대유SE 에너지이용합리화자금 시설대출 및 산업운영자금 대출 차입에 대한 연대보증의 건	원안가결
14회차	2016.06.08	▣ (주)대유글로벌 단기운영자금 대여의 건	원안가결
15회차	2016.06.14	▣ 수출성장자금대출(중기) 기체에 관한 건	원안가결
16회차	2016.06.29	▣ 신한은행 기업운전자금 대출금에 대한 기체에 관한 건	원안가결
17회차	2016.08.10	▣ (주)대유합금 외국환회전한도 설정관련 연대입보에 관한 건	원안가결
18회차	2016.08.23	▣ (주)대유에스이 산업운전자금 대출 및 기한연장에 대한 연대보증의 건	원안가결
19회차	2016.09.05	▣ 한국산업은행 운영자금 차입에 관한 건 ▣ (주)대유신소재 운영자금 대여의 건	원안가결
20회차	2016.09.06	▣ 한국수출입은행 수출성장자금대출 관련 양도담보 약정의 건	원안가결
21회차	2016.09.23	▣ (주)대유서비스 신한은행 시설일반자금대출 보증에 관한 건 ▣ (주)대유홀딩스 운영자금 대여의 건	원안가결
22회차	2016.09.27	▣ (주)대유서비스 운영자금 대여의 건	원안가결

### 3. 주주의 의결권 행사에 관한 사항

#### (1) 집중투표제의 채택여부

당사 정관에 의거 2인 이상의 이사를 선임하는 경우에도 상법 제 382조에서 규정하는 집중투표제를 적용하지 아니한다는 조항을 두고 있어 채택하지 아니합니다.

#### (2) 서면투표제 또는 전자투표제의 채택여부

- 채택하지 아니합니다.

#### (3) 소수주주권의 행사여부

- 해당사항 없습니다.

#### (4) 경영권 경쟁

당사는 공시대상 기간 중 경영권 경쟁이 발생하지 않았습니다.

## VII. 주주에 관한 사항

### 1. 최대주주 및 특수관계인의 주식소유 현황

(기준일 : 2016년 09월 30일 )

(단위 : 주, %)

성명	관계	주식의 종류	소유주식수 및 지분율				비고
			기 초		기 말		
			주식수	지분율	주식수	지분율	
(주)대유희딩스	본인	보통주	0	0.00	22,472,804	21.04	주1)
(주)대유희딩스	본인	종류주식	0	0.00	4,602,806	4.31	주2)
(주)대유신소재	관계회사	보통주	9,436,795	8.84	4,177,012	3.91	-
(주)동강홀딩스	본인	보통주	18,295,792	17.13	0	0.00	주1)
(주)대유플러스	관계회사	보통주	730,851	0.68	0	0.00	주1)
박영우	특수관계인	보통주	11,819,641	11.07	11,869,641	11.11	-
박은희	특수관계인	보통주	436,094	0.41	436,094	0.41	-
박은진	특수관계인	보통주	1,311,222	1.23	1,364,222	1.28	-
권의경	특수관계인	보통주	40,000	0.04	40,000	0.04	-
계		보통주	42,120,395	39.40	42,173,395	37.79	-
		종류주식	-	-	4,602,806	4.31	-

주1) 상위 최대주주는 2016.07.31일 기준일로 하여 주식사업부문을 물적분할한 후 대유플러스와 신설합병함에 따라 최대주주의 주위가 신설법인인 (주)대유희딩스로 변경되었습니다.

주2) 당사 발행주식의 변동 세부내역은 다음과 같으며, 상위 기초와 기말의 지분비율은 발행주식총수를 기준으로 산출하였습니다.

구분	기초	증가	감소	기말
보통주	91,447,161	337,139	0	91,784,300
우선주	15,342,650	0	329,200	15,013,450
합계(발행주식 총수)	106,789,811	337,139	329,200	106,797,750

### 2. 최대주주에 관한 사항

- ① 상호명 : (주)대유희딩스
- ② 본점소재지 : 광주광역시 광산구 소촌로123번길 40-16 (소촌동)
- ③ 대표이사 : 조상호
- ④ 주요업종 : 경영자문서비스 및 도소매업 외
- ⑤ 주주현황(기준일: 2016.09.30)

주주명	주식수(주)	지분율(%)
(주)동강홀딩스	241,902	31.54
(주)동강레저	31,438	4.10
(주)대유신소재	48,448	6.32
(주)대유포이텍	114,457	14.92

(주)대유중공업	7,587	0.99
(주)스마트저축은행	6,596	0.86
박영우 등 특수관계(개인)인	302,565	39.45
(주)대유희딩스	13,991	1.82
합 계	582,375	100.00

#### ⑥ 임원현황

성명	출생년월	직위	등기임원 여부	상근 여부	담당 업무	주요경력	주식보유현황		재직기간	임기 만료일
							보통주	지분율		
조상호	1960.02	대표이사	등기임원	상근	-	한양대학교 기계공학과 졸업 현대우주항공(주) 외자구매팀장 현대다이모스(주) 경영전략실장(이사) 現.대유에이텍 경영전략조정실장	-	-	2016.07.05~ 현재	2019.07.05
임근호		사내이사	등기임원	상근	-				2016.07.05~ 현재	2019.07.05
김현수	1971.02	이사(대우)	등기임원	상근	-	연세대학교 경영학과 졸업 現.동강홀딩스 경영관리팀 담당	-	-	2016.07.05~ 현재	2019.07.05
박병민	1949.10	감사	등기임원	비상근	-	서울대학교 법학과 졸업 스마트저축은행 상임감사 및 고문	-	-	2016.07.05~ 현재	2019.07.05

#### ⑦ 주요 연혁 :

당사는 2016년 07월 31일 (주)동강홀딩스로부터 분할된 주식사업부문과 (주)대유플러스가 합병하여 신설된 법인입니다.

#### ⑧ 최근 사업연도말 재무현황

당해년도 신설된 법인이므로 최근 사업연도 재무현황의 기재는 생략합니다.

### 최대주주 변동내역

(기준일 : 2016년 09월 30일 )

(단위 : 주, %)

변동일	최대주주명	소유주식수	지분율	비고
2016.07.05	(주)대유희딩스	22,472,804	21.04	기존 최대주주 (주)동강홀딩스의 주식사업부문과 (주)대유플러스간 합병으로 인하여 신설된 법인이며, 최대주주의 지위를 승계받음.

※ 상위 보유주식수는 최대주주변경 시점의 보유주식수입니다.

## 4. 주식 소유현황

### 주식 소유현황

(기준일 : 2016년 09월 30일 )

(단위 : 주)

구분	주주명	소유주식수	지분율	비고
5% 이상 주주	(주)대유희딩스	22,472,804	24.48%	주1)

	(주)대유신소재	5,990,634	6.53%	-
	박영우	11,869,641	12.93%	-
	소 계	36,106,067	43.94%	-
우리사주조합		-	-	-

주1) 상위 주식수 및 지분율에는 보유중인 종류주식(상환전환우선주) 4,602,806주는 의결권이 없는 우선주이므로 제외하고 산출하였습니다.

## 5. 소액주주 현황

### 소액주주현황

(기준일 : 2015년 12월 31일 )

(단위 : 주)

구 분	주주		보유주식		비 고
	주주수	비율	주식수	비율	
소액주주	10,030	99.91%	47,487,288	51.93%	-

※ 본 소액주주 현황은 2015년 12월 31일을 기준일자로 하여 집계된 주주명부(보통주)를 기준으로 작성하였습니다.

## 6. 주식사무

당사 정관상의 신주인수권 내용 및 주식의 사무에 관련된 주요사항은 다음과 같습니다.

정관상 신주인수권의 내용	<p>제8조(신주인수권)</p> <p>①본 회사의 주주는 신주발행에 있어서 그가 소유한 주식수에 비례하여 신주의 배정을 받을 권리를 가진다.</p> <p>②제1항의 규정에 불구하고 다음 각호의 어느 하나에 해당하는 경우에는 주주의 자에게 발행주식총수의 100분의 80을 초과하지 않는 범위 내에서 이사회결의로 신주를 배정할 수 있다.</p> <ol style="list-style-type: none"> <li>1.주주우선공모의 방식으로 신주를 발행하는 경우</li> <li>2.자본시장과 금융투자업에 관한 법률 제165조의6의 규정에 의하여 이사회결의로 일반공모의 방식으로 신주를 발행하는 경우</li> <li>3.자본시장과 금융투자업에 관한 법률 제165조의7의 규정에 의하여 우리사주조합원에게 신주를 우선 배정하는 경우</li> <li>4.상법 제340조의2 및 제542조의3 규정에 의하여 주식매수선택권의 행사로 인하여 신주를 발행하는 경우</li> <li>5.회사가 경영전략상 필요한 국내·외 투자, 제휴기업 그리고 국내·외 금융기관 또는 경영자문 기관 등에게 신주를 발행하는 경우</li> <li>6.회사가 경영 전략상 필요에 의해 국내·외 타 회사를 인수하거나 타 회사에 투자하기 위하여 신주를 발행하는 경우</li> <li>7.재무구조 개선 및 긴급한 자금조달을 위하여 국내·외 금융기관 또는 기관 투자자에게 신주를 발행하는 경우</li> <li>8.사업상 중요한 기술도입, 연구개발, 생산·판매·자본제휴를 위하여 그 상대</li> </ol>
---------------	---

<p>방에게 신주를 발행하는 경우 9.주식예탁증서(DR)발행에 따라 신주를 발행하는 경우</p> <p>③제2항에 따라 주주외의 자에게 신주를 배정하는 경우 상법 제416조제1호, 제2호, 제2호의2, 제3호 및 제4호에서 정하는 사항을 그 납입기일의 2주전까지 통지하거나 공고하여야 한다.</p> <p>④제2항 각호의 어느 하나의 방식에 의해 신주를 발행하는 경우에는 발행할 주식의 종류와 수 및 발행가격 등은 이사회결의로 정한다.</p> <p>⑤주주가 신주인수권을 포기 또는 상실하거나 신주배정에서 단주가 발생하는 경우에 그 처리 방식은 이사회결의로 정한다.제</p> <p>8 조의 2 (일반공모증자)</p> <p>① 이 회사는 발행주식총수의 100 분의 80을 초과하지 않는 범위내에서 자본시장과 금융투자업에 관한 법률 제 165조 6 의 규정에서 정하는 방법에 따라 이사회결의로 일반공모증자방식에 의한 신주를 발행할 수 있다.</p> <p>② 일반공모방식에 의해 신주를 발행할 경우에는 발행할 주식의 종류와 수 및 발행가격등은 이사회결의로써 정한다. 다만, 이 경우 신주의 발행가격은 자본시장과 금융투자업에 관한 법률 시행령 제 176조의 8 의 규정에서 정하는 가격이상으로 하여야 한다.</p>			
결산일	12월 31일	정기주주총회	결산일로부터 3월 이내
주주명부폐쇄시기	1월1일 ~ 1월 15일		
주권의 종류	기명주 보통주(일,오,십,오십,백,오백,천,만 주)(8종)		
명의개서대리인	주식회사 하나은행증권대행부 ☎(02)368-5800		
주주의 특전	없음	공고방법	홈페이지 또는 한국경제신문 (http://www.dayou.co.kr)

## 7. 최근 6개월 간의 주가 및 주식거래실적

당사 주식의 최근 주가 및 거래량은 다음과 같습니다.

(단위 : 원, 천주)

종 류		'16.04월	'16.05월	'16.06월	'16.07월	'16.08월	'16.09월
주 가	최 고	2,460	2,360	2,595	2,735	2,070	1,905
	최 저	2,220	2,050	2,260	2,055	1,805	1,800
	평 균	2,359	2,216	2,389	2,345	1,970	1,876
거래량	최고(일)	4,188	8,393	6,884	13,725	2,441	1,363
	최저(일)	583	588	763	566	421	261
	월 간	31,651	29,635	48,835	55,463	177,897	81,102

※ 최근 주가 및 거래량은 각 거래일의 종가를 기준으로 작성하였습니다.

## VIII. 임원 및 직원 등에 관한 사항

### 1. 임원 및 직원의 현황

#### 임원 현황

(기준일 : 2016년 09월 30일 )

(단위 : 주)

성명	성별	출생년월	직위	등기임원 여부	상근 여부	담당 업무	주요경력	소유주식수		재직기간	임기 만료일
								의결권 있는 주식	의결권 없는 주식		
박영우	남	1955.01	회 장	미등기임원	비상근	총 괄	(주)대유신소재 회장(겸)	11,869,641	-	20년 10개월	-
라현근	남	1955.12	대표이사	등기임원	상근	총괄사장	한양대학교 공과대학(정밀기계공학) 졸업 현대자동차 구매본부 북경현대차 구매본부	-	-	1년 5개월	2017.05.26
권의경	남	1962.09	대표이사	등기임원	상근	부사장	한림대학교 생물학과 졸업 대유에이텍 관리부부장	40,000	-	17년 3개월	2018.03.24
조상호	남	1960.02	전 무	미등기임원	상근	전 무	한양대학교 기계공학과 졸업 현대우주항공(주) 외자구매팀장 현대다이모스(주) 경영전략실장(이사)	-	-	1년 11개월	-
박건민	남	1965.07	이 사	등기임원	상근	재경/영업 담당	전남대학교 경영전문대학원(MOT MBA) 졸업 ㈜대유에이텍 영업원가 담당	50,000	-	17년 1개월	2017.03.26
이재호	남	1954.04	사외이사	등기임원	비상근	사외이사	- 동아일보 편집국 부국장 - 한국신문협회 출판협의회 부회장 - 국가정보화전략위원회 민간위원 現. 한국출판문화산업진흥원 원장	-	-	6개월	2018.03.24
정봉채	남	1955.07	감 사	등기임원	상근	감 사	경제기획원 서기관 전남지방경찰청장 도로교통공단 이사장	-	-	5년 4개월	2017.03.21
이창석	남	1963.10	이 사	미등기임원	상근	개발/기술 연구소담당	전북대학교 정밀기계공학과 졸업 기아자동차 공정개선부문 현대자동차 시적총괄	-	-	12년 6개월	-
유선웅	남	1968.04	이사(대우)	미등기임원	상근	설계담당	운산기계공업고등학교 졸업 중앙산업 설계담당	-	-	16년 10개월	-
김현태	남	1965.09	이사(대우)	미등기임원	상근	화성시트사업부 담당	한국방송통신대학 경영학과 현. 대유에이텍 화성시트사업부 담당	-	-	16년 8개월	-

\*) 상기 권의경 대표이사의 임기가 2016년 12월로 만료되는 바, 이사회 및 주주총회의 원활한 진행을 위하여 재선임하고자 이사회의 추천이 있어 2016년 3월 25일 정기주주총회에서 재선임의 건을 결의한 바 원안 승인되었으며, 이어 바로 실시된 이사회결의를 통하여 대표이사로 재취임하였습니다.

\*) 상기 이상기 사외이사는 금번 임기를 만료로 퇴임하시며, 이사회의 추천을 받은 이재호 사외이사의 선임의 건이 2016년 3월 25일 정기주주총회에서 승인되어 선임되었습니다.

## 직원 현황

(기준일 : 2016년 09월 30일 )

(단위 : 천원)

사업부문	성별	직원 수				합 계	평 균 근속연수	연간급여 총 액	1인평균 급여액	비고
		기간의 정함이 없는 근로자		기간제 근로자						
		전체	(단시간 근로자)	전체	(단시간 근로자)					
자동차시트	남	283	-	-	-	283	07년 09월 14일	11,657,853	41,194	-
"	여	8	-	-	-	8	10년 00월 08일	257,494	32,187	-
임 대	남	2	-	-	-	2	02년02개월10일	61,370	30,685	-
"	여	-	-	-	-	-	-	-	-	-
합 계		293	-	-	-	293	-	11,976,717	40,876	-

## 2. 임원의 보수 등

당사는 상법 및 당사 정관에 의거하여 이사의 보수한도를 주주총회의 결의로서 정하고 있습니다. 당사는 2016년 3월 25일 제61기 정기주주총회를 통하여 이사의 보수한도를 정한 바 있으며 세부 승인 내역은 다음과 같습니다.

### <이사·감사 전체의 보수현황>

#### 1. 주주총회 승인금액

(단위 : 천원)

구 분	인원수	주주총회 승인금액	비고
이사(사외이사)	4(1)	5,000,000	사외이사 포함
감사	1	100,000	-

#### 2. 보수지급금액

(단위 : 천원)

구 분	인원수	보수총액	1인당 평균보수액	비고
등기이사	3	485,443	161814	-
사외이사	1	25,201	25,201	-
감사위원회 위원 또는 감사	1	40,590	40,590	-

계	5	551,534	110,247	-
---	---	---------	---------	---

<이사·감사의 개인별 보수현황>

1. 개인별 보수지급금액

(단위 : 천원)

이름	직위	보수총액	보수총액에 포함되지 않는 보수
-	-	-	-
-	-	-	-

2. 산정기준 및 방법

당사의 이사 및 감사는 그 지급된 보수총액이 5억원 이상인 자가 없는 관계로 별도로 기재하지 않습니다.



## IX. 계열회사 등에 관한 사항

당사는 보고서 제출기간일 현재 당사와 특수관계에 있는 계열회사는 상장회사 1개, 비상장회사 18개가 있으며, 『독점규제 및 공정거래에 관한 법률』에 의한 총액출자제한 기업집단, 상호출자제한 기업집단에 해당되지 않습니다.

### 가. 계열회사에 관한 사항

당사는 보고서 제출기준일 현재 당사를 제외하고 총 10개의 계열회사와 9개의 자회사(손자회사 포함)가 있습니다.

소재지	회사명	목적사업	결산월	비 고
국내	(주)대유신소재	자동차 스티어링휠 제조 외	12월	계열사(상 장)
국내	(주)대유합금	자동차 알루미늄 휠 원료 및 주조품 제조 외	12월	자회사(비상장)
국내	(주)위니아대유	산업용 및 가정용 냉동냉장 장비 제조 외	12월	자회사(비상장)
국내	(주)대유위니아	기타 가정용 전기기기, 공기조절장치 제조업 외	12월	자회사(상장)
국내	(주)대유위니아서비스	서비스, 배송설치, 물류센터 운영 및 관련 서비스업 외	12월	자회사(비상장)
국외	상해위니아전자무역(유)	전자제품 등의 판매 및 서비스업 외	12월	자회사(비상장)
국내	(주)대유에스이	태양광모듈 제조 및 자동차부품(LPI연료용기)제조 외	12월	자회사(비상장)
국내	(주)스마트홀딩스	골프업, 관광객 이용시설업 외	12월	자회사(비상장)
국내	(주)대유중공업	자동차부품 제조(H,A/REST), 건설업 외	12월	자회사(비상장)
국내	(주)대유서비스	주방용품 제조업, 자동차부품 제조, 공기조화장치 제조 외	12월	계열사(비상장)
국내	(주)스마트저축은행	금융업, 보험, 부동산 외	12월	계열사(비상장)
국내	(주)동강레저	골프업, 관광객 이용시설업 외	12월	계열사(비상장)
국내	(주)동강홀딩스	자동차부품 제조 외	12월	계열사(비상장)
국내	(주)대유홀딩스	경영자문서비스업, 도소매 외	12월	계열사(비상장)
국내	(주)대유글로벌	자동차 알루미늄휠 제조 외	12월	계열사(비상장)
국외	북경대유자동차부품	자동차 스티어링휠 제조 외	12월	자회사(비상장)
국외	영성대유자동차부품	자동차 스티어링휠 제조 외	12월	자회사(비상장)

### 나. 계통도

(기준일 : 2016년 09월 30일) (단위 : %)

구 분	투자회사									
	(주)대유에이텍	(주)동강홀딩스	(주)대유홀딩스	(주)대유신소재	(주)스마트저축은행	(주)스마트홀딩스	(주)위니아대유	(주)대유위니아		
피 투 자 회 사	(주)대유에이텍	상 장	0.00	-	24.48	6.53	-	-	-	-
	(주)대유합금	비상장	100.00	-	-	-	-	-	-	-
	(주)동강홀딩스	비상장	9.39	23.40	2.71	9.38	1.28	-	-	-
	(주)대유홀딩스	비상장	14.92	31.54	1.82	6.32	0.86	-	-	-
	(주)대유신소재	상 장	7.91	-	17.63	-	-	-	-	-
	(주)대유글로벌	비상장	-	-	-	100.00	-	-	-	-
	(주)스마트저축은행	비상장	32.18	-	-	50.39	0.40	-	-	-
	북경대유자동차부품	비상장	88.00	-	-	12.00	-	-	-	-

영성대유자동차부품	비상장	100.00	-	-	-	-	-	-	-	-
(주)동강레저	비상장	-	46.12	-	-	-	-	41.07	-	-
(주)위니아대유	비상장	89.13	-	-	10.87	-	-	-	-	-
(주)대유위니아	비상장	-	-	-	-	-	-	-	47.15	-
(주)대유위니아서비스	비상장	-	-	-	-	-	-	-	-	100.00
상해위니아전자무역(유)	비상장	-	-	-	-	-	-	-	-	100.00
(주)대유중공업	비상장	69.35	-	4.71	25.95	-	-	-	-	-
(주)대유에스이	비상장	69.53	-	-	5.93	4.24	-	-	-	-
(주)대유서비스	비상장	40.04	-	-	-	-	-	-	-	9.91
(주)스마트홀딩스	비상장	95.04	-	4.96	-	-	-	-	-	-

\* 보고서작성기준일 현재 최대주주인 (주)동강홀딩스는 2016.07.01일을 분할기일로 하여 주식사업부문을 물적분할한 후 대유플러스와 신설합병함에 따라 주주의 지위를 신설법인인 (주)대유홀딩스로 전부 이전하였습니다.

\*\* 보고서 작성기준일 현재 계열사인 (주)대유신소재는 2016년 9월 9일 회사분할 결정을 결의를 통하여상법 제530조의2 내지 제530조의12의 규정이 정하는 바에 따라분할되는 회사가 영위하는 사업 중 스티어링휠사업 부문(이하"분할대상부문"이라 한다)을 분할하여 신설회사를 설립하고, 분할되는 회사가 신설회사의 발행주식총수를 배정받는 단순·물적분할의 방법으로 분할하며, 분할 후 기존의 분할되는 회사는 유가증권시장 상장법인으로 존속하고, 신설회사는 비상장법인으로 하는 사업구조를 조정하였습니다. 본 결정사항은 2016.10.06일에 최종 완료되었습니다.

#### 다. 회사와 계열회사간 임원의 겸직 현황

(기준일 : 2016년 09월 30일)			
성명	직위	겸직계열사명	비고
권의경	(주)대유에이텍 대표이사	(주)동강홀딩스 대표이사(각자) (주)대유합금 대표이사 (주)위니아대유 사내이사 북경대유디안시기차부건(유) 사장 영성대유자동차부품(유) 사장	-
박건민	(주)대유에이텍 사내이사	(주)대유합금 사내이사	
정봉채	(주)대유에이텍 감사	(주)대유합금 감사	

#### 라. 타법인출자 현황

(기준일 : 2016년 09월 30일 )

(단위 : 백만원, 주, %)

법인명	최초취득일자	출자 목적	최초 취득금액	기초잔액			증가(감소)			기말잔액			최근사업연도 재무현황	
				수량	지분율	장부 가액	취득(처분)		평가 손익	수량	지분율	장부 가액	총자산	당기 순손익
							수량	금액						
(주)동강홀딩스(비상장)	2010.03.23	투자	979	58	9.39	3,313	-	(2,031)	-	58	9.39	1,282	208,298	3,519
(주)대유신소재(상장)	2006.12.28	투자	2,750	6,974	7.91	8,299	-	-	70	6,974	7.91	8,369	784,472	(173)
(주)스마트저축은행(비상장)	2010.06.24	투자	4,000	1,433	32.18	9,643	-	-	-	1,433	32.18	9,643	525,735	6,156
(주)대유플러스(비상장) 주1)	2009.10.16	투자	5,033	600	26.33	12,416	(600)	(12,416)	-	-	-	-	36,768	294

(주)대유중공업(비상장)	2009.10.16	투자	1,997	348	69.35	1,997	139	693	-	487	69.35	2,690	9,297	261
(주)대유SE(비상장)	2010.12.28	투자	7,097	13,478	69.53	7,997	-	-	-	13,478	69.53	7,997	38,354	(4,289)
(주)대유서비스(비상장)	2015.05.12	투자	400	800	40.04	400	800	400	-	1,600	40.04	800	7,564	(608)
(주)스마트홀딩스(비상장)	2011.05.03	투자	21,780	2,793	85.36	29,491	317	6,000	-	3,110	95.04	35,491	96,896	(451)
북경대유기차부건유한공사(비상장)	2013.12.23	투자	2,235	-	88.00	12,403	-	-	-	-	88.00	12,403	16,636	91
(주)위니아대유(비상장)	2014.11.04	투자	41,000	8,200	89.13	41,000	-	-	-	8,200	89.13	41,000	281,421	8,355
(주)대유합금(비상장)	2015.08.03	투자	4,072	8,125	100.00	6,789	-	-	-	8,125	100.00	6,789	76,850	619
염성대유디안시유한공사(비상장)	2015.12.30	투자	4,519	-	100.00	4,519	-	-	-	-	100.00	4,519	12,284	129
(주)대유홀딩스 주1)	2016.07.05	투자	12,039	-	-	-	114	14,448	(1,659)	114	14.92	12,789	-	-
합 계				42,809	-	138,267	-	7,094	(1,589)	-	-	143,772	2,094,575	13,903

주1) (주)대유플러스는 (주)동강홀딩스로부터 분할된 주식사업부문과 합병함으로써 소멸하였으며, 합병으로 인하여 신설된 법인은 (주)대유홀딩스입니다.

※ 상기에 기재된 최근 사업연도 재무현황은 금융감독원 전자공시시스템을 통하여 조회한 각 회사의 개별재무제표(연결재무제표 제출대상 기업의 경우 연결재무제표)를 기준으로 작성하였으며, 외부감사대상 기업이 아닌 (주)대유중공업, 북경대유기차부건(유) 회사에서 제시한 최근 사업연도의 재무제표를 기준으로 작성하였습니다.

## X. 이해관계자와의 거래내용

### 1. 대주주 등에 대한 신용공여 등

#### 가. 제공한 담보제공내역

(단위:천원,천USD))

회사명	통화	보증금액	주채무잔액	비 고
㈜대유합금	KRW	17,640,000	14,700,000	
	USD	39,000	29,502	
㈜위니아대유	KRW	34,800,000	26,295,000	
㈜대유에스이	KRW	16,203,792	13,503,160	
	USD	1,440	-	
㈜대유홀딩스	KRW	846,000	705,000	
합 계	KRW	69,489,792	50,908,160	
	USD	40,440	29,502	

#### 나. 제공받고 있는 지급보증의 내역

(단위:천원)

제공받는자	채권자	과 목	장부가액	채권최고액	주채무잔액	비 고
대유홀딩스	우리은행	투자부동산	33,992,240	6,000,000	2,850,000	성남사옥 토지,건물,
	우리은행	단기예치금	2,000,000	2,000,000	1,900,000	정기예금
동강홀딩스	우리은행	투자부동산	4,240,905	4,200,000	3,480,000	불담 토지

#### 다. 제공받고 있는 지급보증의 내역

(단위:천원)

구분	제공한 기업	지급보증내역	금융기관	보증한도	주채무잔액	비 고
기타 특수관계자	㈜동강홀딩스	차입금 지급보증등	신한은행	9,750,000	5,000,000	
합 계				9,750,000	5,000,000	

#### 라. 자금의 대여

(단위: 백만)

법인명	관계	종류	거래일자	만기일자	거래내역				이사회 의결여부	비 고
					기초	증가	감소	기말		
㈜동강홀딩스	관계회사	대여금	2016.01.25	2017.01.24	1,058	-	-	1,058	가결	
			2016.02.11	2017.02.10	529	-	-	529	가결	2016.07.20 회수
			2016.04.26	2017.04.25	1,500	-	1,500	0	가결	
㈜대유에스이	종속회사	대여금	2016.04.26	2017.04.25	1,500	-	-	1,500	가결	

			2016.08.30	2017.04.25	1,500	-	-	1,500	가결	
㈜스마트홀딩스	종속회사	대여금	2016.01.25	2017.01.24	942	-	-	942	가결	
			2016.02.11	2016.02.10	471	-	-	471	가결	
㈜대유신소재	관계회사	대여금	2016.09.05	2017.09.04	7,600	-	-	7,600	가결	
㈜대유홀딩스	최대주주	대여금	2016.08.12	2017.08.11	7,350	-	-	7,350	가결	
			2016.09.19	2017.09.18	330	-	-	330	가결	
			2016.09.26	2017.09.25	2,700	-	-	2,700	가결	2016.06.27 회수
㈜대유플러스	관계회사	대여금	2016.03.25	2017.03.24	500	-	500	0	가결	2016.07.22 회수
㈜대유글로벌	관계회사	대여금	2016.06.08	2017.06.07	3,000	-	3,000	0	가결	
			2016.09.20	2017.09.19	2,500	-	-	2,500	가결	
㈜대유서비스	관계회사	대여금	2016.09.28	2017.09.27	3,300	-	-	3,300	가결	
합 계					34,780	0	5,000	29,780		

※ 상위 특수관계자간의 자금대여 거래와 관련하여 법정 약정이율(4.6%)을 적용하여 기간경과에 따른 이자수익을 수취하고 있습니다.

## 2. 대주주와의 자산양수도 등

해당사항 없습니다

## 3. 대주주와의 영업거래

해당사항 없습니다

## 4. 대주주 이외의 이해관계자와의 거래

### 가. 대주주 이외의 이해관계자와의 영업거래

#### 1) 지배종속관계

당분기말과 전기말 현재 당사의 특수관계자의 내역은 다음과 같습니다.

구분	특수관계자 명칭
종속기업	(주)대유중공업, (주)대유에스이, (주)스마트홀딩스, (주)위니아대유, (주)대유위니아, 상해위니아전자무역유한공사, (주)대유위니아서비스, (주)대유합금, 북경대유디안시기차부건유한공사, 영성대유자동차부품 유한공사
관계기업	(주)스마트저축은행, (주)대유서비스
기타 특수관계자	(주)동강홀딩스, (주)대유신소재, 대유몽베르조합, (주)동강레저, (주)대유글로벌, (주)대유홀딩스, (주)대유플러스

#### 2) 당분기와 전분기 중 특수관계자와의 기중거래는 다음과 같습니다(단위:천원).

<당분기>

특수관계자	매출	기타수입	원재료등 매입	유형자산취득	기타비용
(주)동강홀딩스	120,691	106,810	14,743	-	3,725,333
(주)대유홀딩스	2,685,352	555,257	38,636,490	23,500	837,147
(주)대유신소재	217,441	71,059	-	3,307	164,445
(주)대유글로벌	12,177	38,045	-	-	-

주대유합금	-	6,724	-	-	-
주대유플러스	-	-	-	-	-
주대유중공업	20,290	5,357	-	2,152,500	398,396
주동강레저	6,237	5,189	-	-	-
주대유위니아	401,109	22,884	-	-	276,484
주대유에스이	-	44,969	-	-	-
주대유서비스	803,332	10,593,676	-	-	-
주스마트저축은행	-	3,001	-	-	-
주위니아대유	4,680	-	-	-	-
주대유위니아서비스	322,986	1,325	-	-	995,172
주스마트홀딩스	19,306	65,087	-	-	10,707
합 계	4,613,601	11,519,383	38,651,233	2,179,307	6,407,684

<전분기>

특수관계자	매출	기타수입	원재료등 매입	유형자산취득	기타비용
주동강홀딩스	513,744	29,832	20,329	-	4,174,633
주대유중공업	-	74,640	12,275,929	12,033,800	1,187,114
주대유SE	-	10,272	-	-	-
대유몽베르조합	40,500	-	-	-	17,862
주스마트저축은행	-	5,280	-	-	-
주대유신소재	83,384	83,116	-	-	134,693
주대유플러스	2,054,538	481,640	27,397,127	469,874	21,990
주대유글로벌	115,537,356	30,497	36,638,601	-	837,983
주대유합금	-	2,014	-	-	-
주위니아대유	-	2,580	-	-	-
주대유위니아	112,205	10,997	-	195,492	278,846
주대유위니아서비스	-	1,984	-	-	266,229
주대유서비스	-	41,850	-	-	-
기타	-	5,483	-	-	3,304,294
합 계	118,341,727	780,185	76,331,986	12,699,166	10,223,644

3) 당사의 특수관계자와의 채권채무내역은 다음과 같습니다(단위: 천원).

<당분기말>

구분	채권				채무		
	현금및 현금성자산	기타 수취채권	기타 유동자산	무형자산	매입채무	단기 지급채무	장기 지급채무
주동강홀딩스	-	1,594,736	74,347	703,306	-	339	11,630
주대유틀딩스	-	11,053,993	54,306	-	10,540,784	513,299	86,980
주대유신소재	-	8,025,616	838,454	-	-	47,809	270,320
주대유글로벌	-	2,502,616	3,456	-	-	-	-
주대유합금	-	-	-	-	-	-	-
주대유플러스	-	-	-	-	-	-	-
주대유중공업	-	497	-	-	1,192,840	997,261	10,000
주동강레저	-	2,379	-	-	-	321	-

㈜대유위니아	-	5,519	-	-	-	-	457,990
㈜대유에스이	-	3,000,549	35,820	-	-	-	-
㈜대유서비스	-	4,056,207	1,248	-	-	-	-
㈜위니아대유	-	6,292	-	-	-	-	5,200
㈜대유위니아서비스	-	89,507	-	-	-	111,468	-
㈜스마트홀딩스	-	1,415,331	66,196	626,195	-	302	2,300
합계	-	31,753,242	1,073,827	1,329,501	11,733,624	1,670,799	844,420

<전기말>

특수관계자	채권				채무		
	현금및 현금성자산	기타 수취채권	기타 유동자산	무형자산	매입채무	단기 지급채무	장기 지급채무
㈜동강홀딩스	-	107,150	278,576	-	2,320	647,279	98,610
㈜대유중공업	-	4,118	-	-	6,387,696	45,240	30,860
㈜대유글로벌	-	3,894	-	-	-	-	-
㈜대유플러스	-	102,954	-	-	12,578,609	2,700	-
㈜대유에스이	-	1,112	-	-	-	-	-
대유몽베르조합	-	4,950	-	1,337,946	-	1,317	-
㈜스마트저축은행	10,000,000	-	-	-	-	-	-
㈜대유신소재	-	245,765	-	-	-	42,679	128,860
㈜대유글로벌	-	1,045	-	-	-	-	-
㈜위니아대유	-	1,144	-	-	-	-	5,200
㈜대유위니아	-	1,495	-	-	222,661	450	205,665
㈜동강레저	-	2,846	-	-	-	-	-
기타	-	43,112	-	-	-	125,477	-
합계	10,000,000	519,585	278,576	1,337,946	19,191,286	865,142	469,195

4) 당분기말 현재 당사는 당사와 특수관계에 있는 (주)대유홀딩스와 자동차시트사업 관련 지적재산권의 사용 및 경영 자문 등의 용역을 제공받는 컨설팅계약을 체결하고 있습니다.

나. 대주주 이외의 이해관계자의 자산양수도 등 거래

법인명	관계	종류	거래일자	대상물건	매매가액	잔금지급일 (소유권이전)	비고
㈜대유서비스	관계회사	매매거래	2016.09.23	광주광역시 광산구 소촌로123번길 40-16소재 토지 건물	10,508백만원	2016.09.30	

# XI. 그 밖에 투자자 보호를 위하여 필요한 사항

## 1. 공시사항의 진행·변경사항 및 주주총회 현황

### 가. 공시사항의 진행·변경사항

당기 현재 공시와 관련하여 이행되지 않았거나 기 공시 사항 중 주요내용이 변경된 사항은 다음과 같습니다.

신고일자	제 목	신 고 내 용	신고사항의 진행상황
2016.06.13	기아자동차(주) 스포츠카(CK) 차량용의자 완제품(Seat ASS'Y) 공급업체 선정	1. 거래처 : 현대엠시트(주) 2. 제품명 : 기아차 스포츠카(개발코드명 CK) 차량용 의자 완제품(Seat Ass'Y) 3. 공급시기 : 2017년 03월부터 단산시까지	진행 중(개발단계) 공급시기 : 2017년 05월부터 양산
2015.07.14	쌍용자동차(주) 렉스턴 후속(Y-400) 차량용의자 완제품(Seat ASS'Y) 공급업체 선정	1. 거래처 : 쌍용자동차(주) 2. 제품명 : 렉스턴 후속(Y-400) 차량용 의자 완제품(Seat Ass'Y) 3. 공급시기 : 2017년 03월부터 6년간	진행 중(개발단계) 공급시기 : 2017년 05월부터 양산

### 나. 주주총회 의사록 요약

주주총회 일자	안 건	결의내용
제61기 정기주주총회 (2016.03.25)	<b>■ 제61기 정기주주총회 의사록</b> - 제1-1호 의안 : 제61기 재무제표(이익잉여금처분계산서(안) 포함) 및 연결재무제표 승인의 건 - 제1-2호 의안 : 이익배당(결산(현금)배당)의 건 - 제2호 의안 : 이사 선임의 건 (사내이사 1명, 사외이사 1명) - 제3호 의안 : 이사 보수한도 승인의 건 - 제4호 의안 : 감사 보수한도 승인의 건	원안 승인 원안 승인 원안 승인 원안 승인 원안 승인
제61기 임시주주총회 (2015.07.27)	<b>■ 제61기 임시주주총회 의사록</b> - 제1호 의안 : 정관 일부 변경 승인의 건 - 제2호 의안 : 분할계획서 승인의 건 - 제3호 의안 : 이사 선임의 건(사내이사 1명)	원안 승인 원안 승인 원안 승인
제61기 임시주주총회 (2015.05.26)	<b>■ 제61기 임시주주총회 의사록</b> - 제1호 의안 : 정관 일부 변경 승인의 건 - 제2호 의안 : 이사 선임의 건 (사내이사 2명) - 제3호 의안 : 임원보수한도 변경 승인의 건	원안 승인 원안 승인 원안 승인
제60기 정기주주총회 (2015.03.26)	<b>■ 제60기 정기주주총회 의사록</b> - 제1-1호 의안 : 제60기 재무제표(이익잉여금처분계산서(안) 포함) 및 연결재무제표 승인의 건 - 제1-2호 의안 : 이익배당(결산(현금)배당)의 건 - 제2호 의안 : 이사 선임의 건 (사내이사 2명) - 제3호 의안 : 이사 보수한도 승인의 건 - 제4호 의안 : 감사 보수한도 승인의 건	원안 승인 원안 승인 원안 승인 원안 승인 원안 승인



제60기 임시주주총회 (2014.12.01)	<ul style="list-style-type: none"> <li>■ 제60기 임시주주총회 의사록</li> <li>- 제1호 의안 : 이사 선임의 건 (사내이사 1명)</li> </ul>	원안 승인
제59기 정기주주총회 (2014.03.21)	<ul style="list-style-type: none"> <li>■ 제59기 정기주주총회 의사록</li> <li>- 제1호 의안 : 제59기 재무제표(이익잉여금처분계산서(안) 포함) 및 연결재무제표 승인의 건</li> <li>- 제2호 의안 : 이사 선임의 건(사내이사 1명, 사외이사 1명)</li> <li>- 제3호 의안 : 감사 선임의 건(상근감사 1명)</li> <li>- 제4호 의안 : 이사 보수한도 승인의 건</li> <li>- 제5호 의안 : 감사 보수한도 승인의 건</li> </ul>	원안 승인 원안 승인 원안 승인 원안 승인 원안 승인
제58기 정기주주총회 (2013.03.22)	<ul style="list-style-type: none"> <li>■ 제58기 정기주주총회 의사록</li> <li>- 제1호 의안 : 제58기 대차대조표, 손익계산서 및 이익잉여금처분계산서(안) 승인의 건</li> <li>- 제2호 의안 : 이사 보수한도 승인의 건</li> <li>- 제3호 의안 : 감사 보수한도 승인의 건</li> <li>- 제4호 의안 : 이사 선임의 건</li> <li>- 제5호 의안 : 정관일부 변경의 건</li> </ul>	원안 승인 원안 승인 원안 승인 원안 승인 원안 승인
제57기 정기주주총회 (2012.03.23)	<ul style="list-style-type: none"> <li>■ 제57기 정기주주총회 의사록</li> <li>- 제1호의안 : 제57기 대차대조표, 손익계산서 및 이익잉여금처분계산서(안)승인의 건</li> <li>- 제2호의안 : 정관 일부 변경의 건</li> <li>- 제3호의안 : 이사 보수 한도 승인의 건</li> <li>- 제4호의안 : 감사 보수 한도 승인의 건</li> </ul>	원안 승인 원안 승인 원안 승인 원안 승인
제57기 임시주주총회 (2011.05.31)	<ul style="list-style-type: none"> <li>■ 제57기 임시주주총회 의사록</li> <li>- 제1호의안 : 감사 선임의 건</li> </ul>	원안 승인
제56기 정기주주총회 (2011.03.25)	<ul style="list-style-type: none"> <li>■ 제56기 정기주주총회 의사록</li> <li>- 제1호의안 : 제56기 대차대조표, 손익계산서 및 이익잉여금분계산서(안)승인의 건</li> <li>- 제2호의안 : 이사선임의 건</li> <li>- 제3호의안 : 감사선임의 건</li> <li>- 제4호의안 : 이사 보수 한도 승인의 건</li> <li>- 제5호의안 : 감사 보수 한도 승인의 건</li> <li>- 제6호의안 : 임원퇴직금 지급규정 변경의 건</li> </ul>	원안 승인 원안 승인 원안 승인 원안 승인 원안 승인 원안 승인

## 2. 우발채무 등

### 가. 중요한 소송사건

보고서 제출일 현재 아래 소송 및 중재의 결과는 예측할 수 없으며, 이러한 불확실성으로 인해 당사의 재무제표에는 발생가능한 재무적 효과를 반영하고 있지 않습니다.

#### ① 임금소송 ( 대전고등법원 2014나4918 )

구 분	내 용
1) 소제기일	2010.07.03
2) 소송 당사자	원고: 강종식 외 163명 피고: (주)대유위니아
3) 소송의 내용	통상임금 소급분 청구 (1차)
4) 진행상황	화해권고 결정 (2016.10.22)
5) 향후 소송일정 및 대응방안	원고 일부 승소

#### ② 임금소송 ( 대전고등법원 2012나5733 )

구분	내용
1) 소제기일	2011.11.05
2) 소송 당사자	원고: 강종식 외 256명 피고: (주)대유위니아
3) 소송의 내용	통상임금 소급분 청구 (2차)
4) 진행상황	판결 (2016.08.18)
5) 향후 소송일정 및 대응방안	원고 일부 승소

#### ③임원퇴직금소송 ( 서울중앙법원 2015가합529602 )

구분	내용
1) 소제기일	2015.04.30
2) 소송 당사자	원고: 이훈종 외 5명 피고: (주)대유위니아
3) 소송의 내용	임원 퇴직금
4) 진행상황	판결 (2016.06.15)
5) 향후 소송일정 및 대응방안	피고 전부 승소

#### ④용역대금 등 청구소송 ( 의정부지방법원 2014가합57072 )

구분	내용
1) 소제기일	2014. 12. 4.
2) 소송 당사자	원고 : 주식회사 오렌지엔지니어링 피고1 : 대유몽베르조함, 피고2 : 주식회사 동강출딩스, 피고3 : 주식회사 스마트출딩스

3) 소송의 내용	몽베르CC 관련 설계용역 등 계약에 따른 용역 수행 부분에 상응하는 용역비 중 미정산분을 청구함
4) 진행상황	1심 진행중
5) 향후 소송일정 및 대응방안	2016. 12. 1. 변론기일 예정

⑤손해배상(지) 청구소송 ( 서울고등법원 2015나2016239 )

구분	내용
1) 소제기일	2014. 3. 28.
2) 소송 당사자	원고1 주식회사 신대진, 원고2 경산개발 주식회사, 원고3 주식회사 동강홀딩스, 원고4 주식회사 스마트홀딩스 피고 (주)골프존유원홀딩스, 피고 소송수계인 (주)골프존
3) 소송의 내용	골프존 측이 몽베르CC 골프장 디자인을 무단 사용하여 고객에게 3D 영상으로 제공함에 따라 지적재산권 침해로 손해배상청구함 / 인천국제CC, 대구CC와 공동 청구
4) 진행상황	2심 진행중
5) 향후 소송일정 및 대응방안	2016. 10. 6. 변론종결, 2016. 11. 17 판결선고 예정

나. 견질 또는 담보용 어음·수표 현황

견질 또는 담보용 어음·수표 현황

(기준일 : )

(단위 : )

제 출 처	매 수	금 액	비 고
은 행	-	-	-
금융기관(은행제외)	-	-	-
법 인	-	-	-
기타(개인)	-	-	-

- 해당사항 없습니다.

다. 그밖의 우발채무와 약정사항

1) 당분기말 현재 연결실체의 만기가 미도래한 배서하거나 할인한 채권의 내역은 다음과 같습니다(단위:천원).

구 분	총액	양도거래	차입거래
할인어음	16,003,578	16,003,578	-

2) 당분기말 현재 연결실체의 담보제공 중인 자산의 내역은 다음과 같습니다(단위:천원).

과목명	담보제공자산의 장부가액	담보설정금액	담보권자
매도가능증권	1,058,605	1,200,000	광주은행
유형자산	227,731,270	266,734,608	신한은행,외환은행,산업은행 등
투자부동산	46,720,987	33,528,000	신한은행,우리은행,수출입은행

3) 당분기말 현재 연결실체가 특수관계자이외의 자에게 제공받고 있는 지급보증의 내역은 다음과 같습니다(단위:천원).

거래처	보증내역	보증금액
서울보증보험	이행보증등	4,398,917

4) 하자보증관련

연결실체는 자동차사업부의 매출과 관련하여 매출처에 일정기간 하자보증을 제공하고 있으며, 매입과 관련하여 하자보증을 받고 있습니다.

5) 당분기말 현재 연결실체의 금융기관 차입약정내역은 다음과 같습니다(단위:천원,천USD).

금융기관	용도	약정금액	미사용한도
신한은행	구매자금	3,000,000	504,861
	동반전자방식외담대	15,000,000	15,000,000
	전자방식외담대	10,000,000	10,000,000
	전자방식외담대	4,000,000	4,000,000
	마이너스통장	5,000,000	732,587
	한도대출	53,000,000	53,000,000
	지급보증	18,000,000	18,000,000
	시설자금	3,925,000	-
	신용장여신거래약정	\$6,000	\$6,000
	Usance	\$8,000	\$7
외환은행	외상채권담보대출	4,000,000	2,899,861
	외상채권담보대출	25,000,000	20,613,378
	외상채권담보대출	500,000	338,204
	일반자금대출	500,000	500,000
산업은행	한도대출	20,000,000	20,000,000
	운영자금	11,503,160	-
	Usance 외	\$3,000	\$320
하나은행	팩토링	25,000,000	10,355,021
	신용장여신거래약정	\$5,000	\$5,000
	지급보증	8,000,000	8,000,000
	일반자금대출	500,000	499,500
국민은행	한도대출	13,000,000	13,000,000
	운영자금	1,500,000	1,498,500
씨티은행	한도대출	5,000,000	5,000,000
우리은행	한도대출	4,200,000	4,200,000
	Usance 외	\$8,000	\$917
	구매자금	8,000,000	-
농협은행	구매자금대출	4,000,000	-

	Usance 외	\$10,000	-
기업은행	상업어음할인	500,000	500,000
수출입은행	L/C	1,324,800	1,324,800
	Usance	\$8,000	\$3,566
광주은행	일반자금대출	500,000	499,500
현대커머셜	일반자금대출	587,500	-
합 계		245,540,460	190,466,212
		\$48,000	\$15,810

6) 통상임금에 관한 대법원 전원합의체 판결에 따라 정기적·일률적·고정적으로 지급되는 정기상여금 및 각종 수당은 통상임금에 포함하여야 합니다. 그러나 연결실체는 정기상여금의 통상임금 포함에 따라 종업원에게 추가적으로 지급할 가능성이 높지 않다고 판단하여 재무제표에 이와 관련된 총당부채를 계상하지 아니하였습니다.

7) 연결실체는 (주)동강홀딩스와 공동사업약정을 체결하고, 주식회사 동우로부터 경기도 포천시 소재 36홀 회원제 골프장시설을 공동으로 양수하여 운영(민법상의 조합계약)하고 있으며, 연결실체는 공동사업약정의 성격에 따라 동 공동약정을 공동지배사업으로 인식하고있으며, 공동사업과 관련된 자산과 부채를 공동사업약정비율에 따라 연결실체의 자산과 부채로 계상하였습니다. 또한 연결실체는 공동사업과 관련된 부채와 관련하여 조합의 채권자에 대해 공동사업약정 당사자로서 책임을 부담합니다.

상기 공동사업을 위해 (주)동강홀딩스로부터 유형자산에 대해 담보제공(수익권증서 39억원)을 제공받고 있으며, (주)동강홀딩스의 차입금 163억원에 대해 연결실체의 유형자산을담보제공(수익권증서 223.6억원)하고 있습니다.

8) 당분기말 현재 연결실체는 당기 이전에 분할신설된 (주)대유플러스의 분할기일(2009년 10월 6일)이전의 채무에 대해 연대하여 책임을 부담하고 있습니다.

9) 연결실체는 코리아신탁과 레저사업부의 부동산에 대해 부동산신탁계약을 체결하고있으며, 연결실체의 차입금 28억원을 위해 39억원의 수익권증서를 발급하고 있습니다.

10) 당분기말 현재 연결실체는 임회보증금반환 등과 관련하여 593백만원의 소송이 진행중에 있으며, 소송결과를 예측할 수 없어 총당부채를 설정하지 않았습니다.

### 3. 제재현황 등 그 밖의 사항

#### 가. 제재현황

##### - 법인세 통합조사에 따른 추징금 부과

- 1) 조사대상 기관 : 광주지방국세청
- 2) 조사대상 기간 : 2011년 및 2012년 사업연도(법인사업자 통합조사)
- 3) 조사기간 : 2015.05.12 ~ 2015.06.25
- 4) 부과일자 : 2015.06.29 결과통지
- 5) 부과금액 : 1,270백만원
- 6) 이행현황

- 당사는 2015년 07월 31일까지 일부(217백만원)에 대하여는 수정신고하였으며, 나머지는 08월 31일까지 납부하였습니다.

**- 관세청 통관적법성 등 기업심사에 따른 추징금 부과**

- 1) 심사대상 기관 : 광부본부세관
- 2) 심사사유 : 2015년도 관세청 정기 법인심사 대상업체로 선정
- 3) 심사범위 : 과세가격, 품목분류, 환급, 외환, 통관요건 등 수출입신고내역 등의 적법성
- 4) 조사대상 기간 : 2010.06.08 ~ 2015.06.07
- 5) 조사기간 : 2015.06.08 ~ 2015.06.26
- 4) 부과일자 : 2015.07.27 심사결과통지
- 5) 부과금액 : 702백만원
- 6) 이행현황
  - '15.07.31 조기경정신청
  - '15.08.03 고지서 송달 (납부완료: 2015.08.18)

**- 불성실공시법인 지정 등 공시위반 제제**

- 1) 제재조치일 : 2013.01.25 증권선물위원회
- 2) 조치내용 : 과징금 8,000,000원 부과
- 3) 조치이유 :  
유가증권시장 공시규정 제35조에 따라 "단일판매공급계약 해지('12.02.18) 후 지연공시('13.01.07)"를 사유로 불성실공시법인으로 지정되었으며 벌점부과 없이 공시위반제제금을 부과받았습니다. 이와 관련하여 당사의 공시문헌은 다음과 같습니다.
  - 2013.01.07 단일판매공급계약 해지  
불성실공시법인지정 예고
  - 2013.01.24 불성실공시법인지정 및 벌점부과

**나. 단기매매차익 발생 및 환수현황**

당사는 과거 3사업연도 및 당해년도 보고서 제출기준일 현재 단기매매차익 발행 및 환수현황은 발생하지 않았습니다.

**다. 공모자금 사용내역**

최근 3개사업연도의 공모자금 사용내역은 다음과 같습니다.

**공모자금의 사용내역**

(기준일 : 2016년 09월 30일 )

(단위 : 백만원)

구분	납입일	납입금액	신고서상 자금사용 계획	실제 자금사용 현황	차이발생 사유 등
주권상장법인공모증 자 (증권시장공모)	2012.05.25	21,420	- 시설자금 20,000 - 운영자금 1,420	- 시설자금: R&D센터신축, 신규차종 금형개발, 라인변경 - 운영자금: 자동차 SEAT ASS'Y 원자재 구매/발행제비용	-

## 라. 사모자금 사용내역

최근 3개사업년도의 사모자금 사용내역은 다음과 같습니다.

### 사모자금의 사용내역

(기준일 : 2016년 09월 30일 )

(단위 : 백만원)

구분	납입일	납입금액	자금사용 계획	실제 자금사용 현황	차이발생 사유 등
제14회차 무기명식 이권부 무보증 분리형 사모 신주인수권부사채	2011.05.09	16,000	운영자금	운영자금 - 협력업체 매입대금 지급	-
무의결권부 상환전환우선주	2015.07.30	30,000	시설자금 250억 운영자금 50억	시설투자 및 운영자금 - 신규 수주차종에 대한 투자(공장 및 기계 설비) - 원자재 매입대금(Usance) 결제 - 가전사업부문 등 부동산 취득 및 공장신 축	-
제15회차 무기명식 이권부 무보증 사모 전 환사채	2016.05.27	25,000	운영자금	운영자금	-

## 마. 외국지주회사의 자회사 현황

- 해당사항 없습니다.

## 4. 합병 등의 사후정보

### 가. (주)대유위니아의 경영권 인수(※2014.10.17 주요사항보고서 참조)

#### (1) 개요

연결종속기업인 (주)위니아대유는 2014년 11월 4일을 지분취득일로 하여 (주)대유위니아의 지분 67.7%를 인수하였으며, 동 지분취득가액과 순자산공정가액의 차액은 18,342백만원은 영업권으로 35,313백만원은 상표권으로 배부하였습니다.

#### (2) 거래상대방

본 자산양수도(주식매매계약) 거래의 매도상대방은 WINIAMANDO HOLDINGS B.V. 이며(이하 "매도인"이라 함), 계약체결일 현재 위니아만도 주식회사의 발행주식 16,792,761주(지분 100%)를 보유하고 있습니다.

#### 1) 양수도(평가)대상 회사 개요

구분		평가대상회사
법인명		위니아만도 주식회사
대표이사		민원식
주소	본사	충청남도 아산시 탕정면 선문로 254번길
	연락처	02)3490-6030
설립 연월일		1999년 10월 06일

자본금	8,396백만원
자산총액	278,467백만원
결산기	12월
상장일	해당사항 없음
발행주식의 종류 및 수	보통주 16,792,761 주

2) 거래 대상자산

매도인이 보유 중인 위니아만도 주식회사의 지분 11,754,932주(지분 70%)입니다.

3) 자산 양수도 목적

위니아만도 주식회사의 지분 70%를 인수하기 위하여 설립된 회사에 대한 출자를 통한 사업영역을 다각화하고 및 향후 자동차부품과의 시너지창출을 최대화하여 기업경쟁력 강화하기 위함입니다.

(3) 자산양수도 진행경과 및 일정

일 정	내 용	비 고
2014년 10월 10일	당사 이사회결의 및 주식매매계약 체결	-
2014년 10월 14일	주식매매계약금 지급(10%, 80.5억)	-
2014년 10월 17일 ~2014년 10월 31일	실사 및 주식매매대금 조정	-
2014년 11월 04일	잔금 지급 및 거래종결	-

(4) 자산양수도(경영권인수) 전후의 재무사항 비교표

		(단위 : 백만원)						
대상회사	계정과목	예측		실적				비고
		1차연도 (2015년)	2차연도 (2016년)	1차연도(2015년)		2차연도(2016년 3분기)		
				실적	과리율	실적	과리율	
(주)대유위니아	매출액	520,988	544,266	434,504	-16.60%	240,185	-	-
	영업이익	22,401	22,054	16,385	-26.86%	-41,056	-	-
	당기순이익	-	-	11,824	-	-37,425	-	-

\* 상기 예측자료는 2014.10.17 주요사항보고서에 첨부된 외부평가보고서상의 평가자료(외부평가기관 : 삼덕회계법인)이며, 2015년 실적은 금융감독원 전자공시시스템에 공시된 연결감사보고서를 참조하였으며 2016년 실적은 회사에서 제공한 재무제표를 기준으로 작성하였습니다.

나. 분할 :

○ 소재사업부문의 물적분할(※2015.07.06 주요사항보고서 참조)

(1) 개요

회사는 전기이전에 각 개별 사업 특성에 맞는 사업의 전문성 강화로 사업의 본원적 경쟁력을 확보하고, 시장의 변화에 능동적으로 대응하고자 소재사업부문을 분할하여 신설회사인주식회사 대유합금을 설립하였습니다.



(1) 분할일정

구 분	일 자
분할주주총회를 위한 주주확정일	2015년 07월 01일
이사회결의일 및 분할계획서 작성	2015년 07월 06 일
분할계획서 승인을 위한 주주총회일	2015년 07월 27일
분할보고총회일 또는 창립총회일(이사회로 갈음 가능)	2015년 07월 27일
분할기일	2015년 07월 31일
분할등기 예정일	2015년 08월 03일

(2) 분할로 인하여 신설회사에 이전될 재산과 그 가액

- ① 분할되는 회사는 분할계획서가 정하는 바에 따라 분할대상부문에 속하는 일체의 적극·소극재산과 기타의 권리/의무 및 재산적 가치 있는 사실관계(인허가, 근로관계, 계약관계, 소송 등을 모두 포함하며, 이하 "이전대상재산"이라 한다)를 신설회사에 이전한다.
- ② 분할로 인한 이전대상 재산은 [별첨 1]2015년 5월 31일 현재를 기초로 하여 작성한 가결산 분할재무상태표 및 [별첨 2]승계대상 재산목록에 기재된 바에 의하되, 분할기일전까지 분할대상부문의 영업 또는 재무적 활동 등으로 인한 재산의 증감사항을 분할재무상태표와 승계대상재산목록에서 가감하는 것으로 한다.
- ③ 전항에 의한 이전대상재산의 세부항목별 최종가액은 분할기일(2015년 7월 31일)을 기준으로 공인회계사 등의 검토를 받아 최종 확정하는 것으로 한다.
- ④ 이전대상재산에 속하는 권리나 의무 중 법률상 또는 성질상 분할에 의하여 이전이 금지되는 것은 존속회사에 잔류하는 것으로 보고, 신설회사에 이전이 필요한 경우에는 분할 후 존속법인과 신설법인의 협의에 따라 처리한다. 분할에 의한 이전에 정무기관의 승인/인가/신고수리 등이 필요함에도 이를 받을 수 없는 경우에도 같다.
- ⑤ 분할기일 이전에 국내외에서 분할되는 회사가 보유하고 있는 산업재산권 등 일체의 지적재산권은 사업의 연관성에 따라 분할대상부문에 관한 것이면 신설회사에게, 분할대상부문이외의 부문에 관한 것이면 존속회사에게 각각 귀속한다.
- ⑥ 분할되는 회사는 신설회사가 설립됨과 동시에 신설회사가 분할 이전에 분할대상부문에서 사업을 수행하는 방식에 따라 사업을 수행할 수 있도록 관련 계약의 체결 등 필요한 협조를 제공한다.
- ⑦ 분할기일 전까지 분할대상부문의 영업 또는 재무적 활동 등으로 인하여 분할대상부문의 자산 및 부채에 변동이 발생하거나 또는 승계재산목록에 누락되거나 잘못 기재된 자산 또는 부채가 발견되거나 그 밖에 자산 및 부채의 가액이 변동된 경우에는 이를 정정 또는 추가하여 기재할 수 있다. 이에 따른 변경사항은 분할재무상태표와 승계대상 재산목록에서 가감하는 것으로 한다.

분할 전후 요약 재무구조(2015년 5월 31일 기준)

(단위 : 백만원)

구분	분할 전	분할 후	

		신설회사	존속회사
자 산			
유동자산	122,209	76,315	45,894
비유동자산	265,913	21,648	248,242
자산 총계	388,122	97,964	294,135
부 채			
유동부채	256,870	86,942	169,928
비유동부채	28,225	7,044	21,181
부채 총계	285,095	93,987	191,108
자 본			
자 본 금	45,724	2,500	45,724
주식발행초과금	33,213	1,477	33,213
기타자본구성요소	11,450	-	11,450
이익잉여금	12,641	-	12,641
자본 총계	103,027	3,977	103,027
부채및자본 총계	388,122	97,964	294,135

주1) 상기 금액은 외부감사인의 반기검토자료를 기준으로 한 금액임.

주2) 상기 금액은 분할기일에 변동될 수 있으며, 2015년 07월 31일 24시 기준 이전대상이 확정된 후 공인회계사의 검토를 받아 최종 확정함.

주3) 분할신설법인의 자산·부채는 공정가액에 근거하여 산출되었으므로, 분할전 자산·부채와 분할 후 자산·부채액이 일치하지 않음.

(3) 합병등 전후의 재무사항비교표

		(단위 : 백만원)						
대상회사	계정과목	예측		실적				비고
		1차연도 (2015년)	2차연도 (2016년)	1차연도(2015년)		2차연도(2016년 3분기)		
				실적	과리율	실적	과리율	
(주)대유합금	매출액	-	-	71,329	-	73,197	-	-
	영업이익	-	-	2,026	-	-632	-	-
	당기순이익	-	-	619	-	341	-	-

※ (주)대유에이텍이 (주)대유합금의 지분을 100% 가지고 있는 단순물적분할로, 외부기관의 평가에 대한 해당 사항이 없어 예측치 정보를 기재하지 않습니다.

## 【 전문가의 확인 】

### 1. 전문가의 확인

해당사항 없습니다.

### 2. 전문가와의 이해관계

해당사항 없습니다.